



SALA SITUACIONAL DE INFORMACIÓN DINÁMICA

HOSPITAL HUACHO HUAURA OYÓN Y SBS

**UNIDAD DE EPIDEMIOLOGÍA Y SALUD
AMBIENTAL**

SEMANA EPIDEMIOLÓGICA N° 13

HUACHO - 2024



PRESENTACIÓN



La Sala Situacional de Salud, es una publicación oficial de la Dirección Ejecutiva del Hospital Huacho Huaura Oyón y SBS a través de la Unidad de Epidemiología y Salud Ambiental. Este sistema se encuentra insertado en la Red Nacional de Epidemiología (RENACE) del Ministerio de Salud.

La información contenida en este segmento publicado es definida como INFORMACION DINAMICA y forma parte de la estructura de la Sala Situacional, sujeta a modificaciones en semanas epidemiológicas posteriores sustentado por el ingreso de nuevos casos que por criterio de fecha de inicio de enfermedad puedan ubicarse en semanas anteriores.

La fuente de datos es el registro semanal de enfermedades y eventos sujetos a notificación inmediata o semanal, la Semana Epidemiológica inicia el día domingo de cada semana y concluye el día sábado siguiente.

Ponemos a su disposición de este aporte seguros de cumplir con unas de las funciones de la Salud Pública inherentes con la epidemiología.

Atentamente

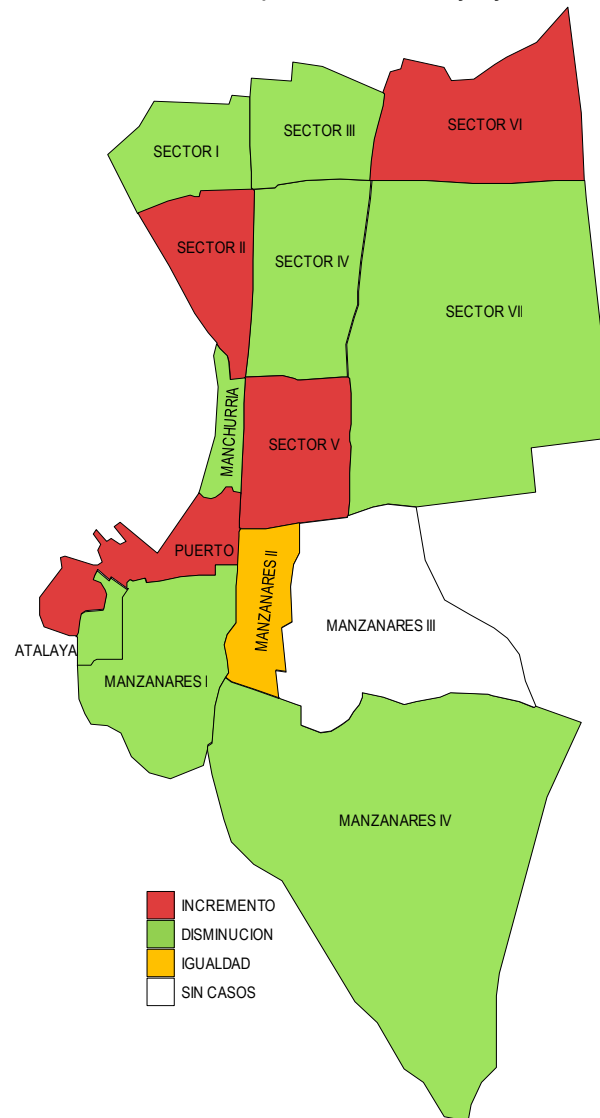
Pedro Ramiro Trinidad Andrés

Jefe de la Unidad de Epidemiología y Salud Ambiental

VIGILANCIA DE FEBRILES ATENDIDOS EN EL HOSPITAL HUACHO HUAURA OYÓN Y SBS 2024*

Incremento de febriles por sectores del distrito de Huacho
atendidos en el Hospital Huacho Huaura Oyón y SBS 2024*

Tasa de variación de Febriles Localidades del distrito de Huacho atendidos en el Hospital Huacho Huaura Oyón y SBS 2024*				
Localidades	Semanas		Acum.	Tasa de Variación
	12	13		
SECTOR I	16	19	182	18.8
SECTOR II	15	17	133	13.3
SECTOR III	9	10	96	11.1
SECTOR IV	17	14	144	-17.6
SECTOR V	9	8	60	-11.1
SECTOR VI	3	4	39	33.3
SECTOR VII	6	7	87	16.7
MANZANARES I	0	3	33	100.0
MANZANARES II	1	1	7	0.0
MANZANARES III	0	0	3	0.0
MANZANARES IV	8	4	69	-50.0
MANCHURRIA	1	4	28	300.0
PUERTO	3	0	12	-100.0
ATALAYA	1	0	22	-100.0
Total	89	92	916	3.4



Fuente: Sistema de Vigilancia NotiWeb - Hospital Huacho Huaura Oyón y SBS

(*) Hasta la SE. 13 - 2024



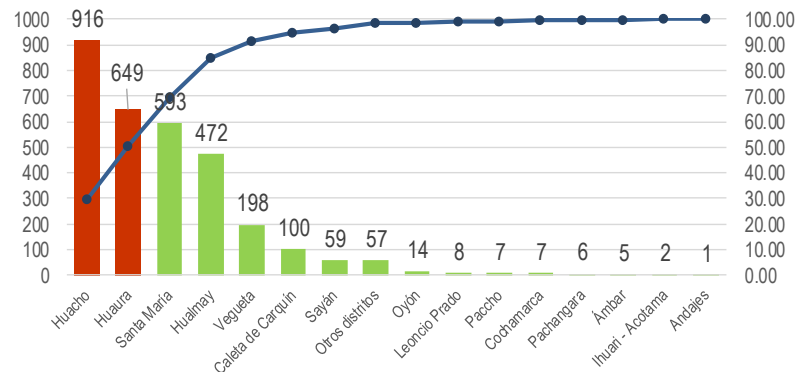
VIGILANCIA DE FEBRILES ATENDIDOS EN EL HOSPITAL HUACHO HUAURA OYÓN Y SBS 2024*



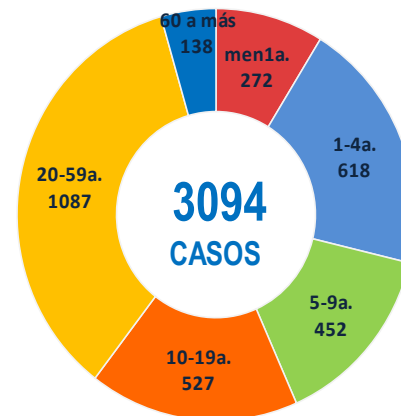
Febriles por distrito de procedencia y grupo edad
atendidos en el Hospital Huacho Huaura Oyón y SBS*

Distrito	Acumulado hasta la semana epidemiológica N° 13							(%)
	men1a.	1-4a.	5-9a.	10-19a.	20-59a.	60 a más	Total	
Huacho	79	206	160	125	306	40	916	29.61%
Ámbar	1	3	0	0	1	0	5	0.16%
Caleta de Carquín	6	33	16	14	29	2	100	3.23%
Hualmay	36	89	69	90	169	19	472	15.26%
Huaura	42	93	71	123	291	29	649	20.98%
Leoncio Prado	1	3	1	2	1	0	8	0.26%
Paccho	0	0	0	2	4	1	7	0.23%
Santa María	61	111	95	115	184	27	593	19.17%
Sayán	12	9	12	9	13	4	59	1.91%
Vegueta	24	56	19	31	57	11	198	6.40%
Oyón	4	1	2	4	3	0	14	0.45%
Andajes	0	0	0	0	0	1	1	0.03%
Cochamarca	1	2	0	2	2	0	7	0.23%
Pachangara	0	0	1	1	4	0	6	0.19%
Ihuari - Acotama	0	0	0	1	0	1	2	0.06%
Otros distritos	5	12	6	8	23	3	57	1.84%
Total Febriles	272	618	452	527	1087	138	3094	100.00
Proporción	8.79	19.97	14.61	17.03	35.13	4.46	100.00	

Incidencia de febriles por distrito de procedencia
atendidos en el Hospital Huacho Huaura Oyón y SBS*

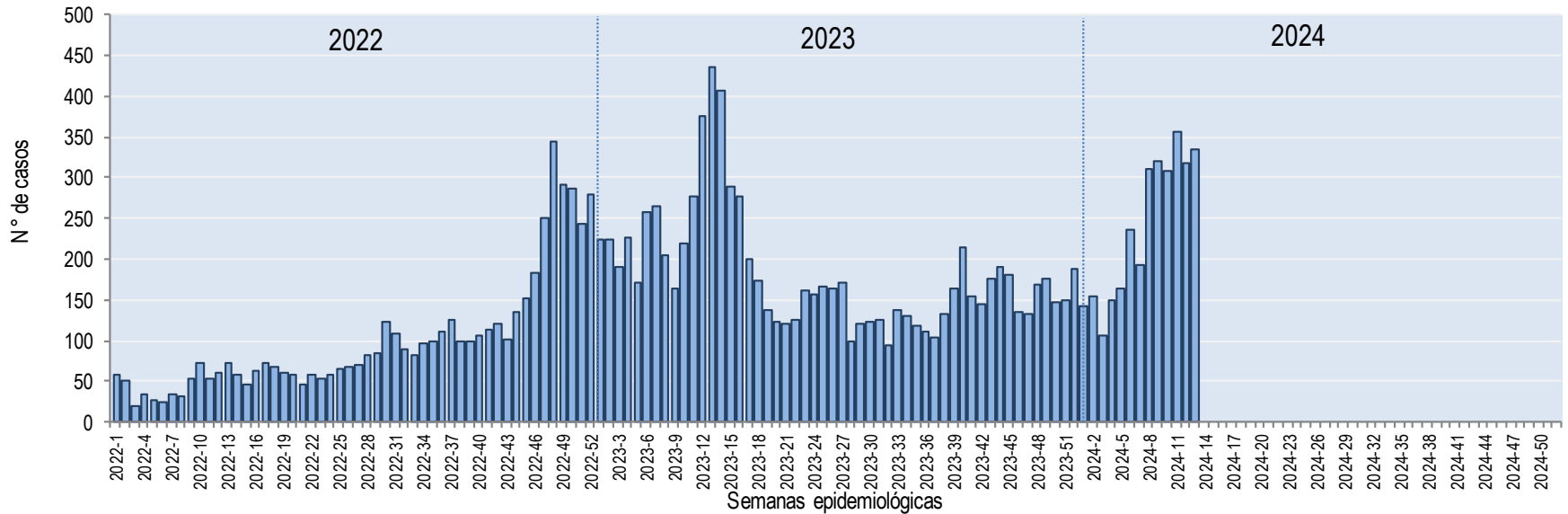


Casos de febriles por grupo etáreo
atendidos en el Hospital Huacho Huaura Oyón y SBS*

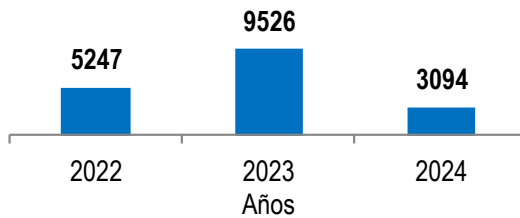




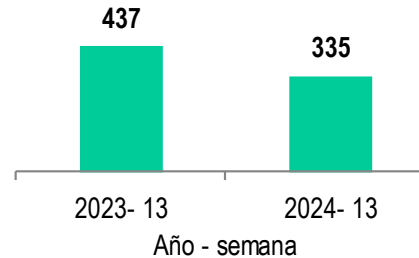
CURVA EPIDÉMICA SEMANAL DE FEBRILES ATENDIDOS EN EL HOSPITAL HUACHO HUAURA OYÓN Y SBS PERIODO : 2022-2024*



Acumulado en años

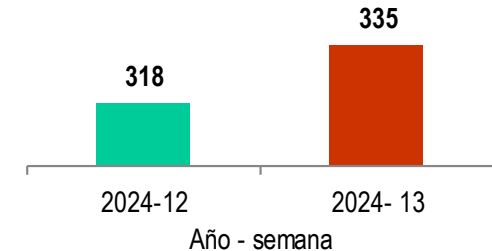


Comparativo: SE.13



Alerta obtener el 10% de la muestra

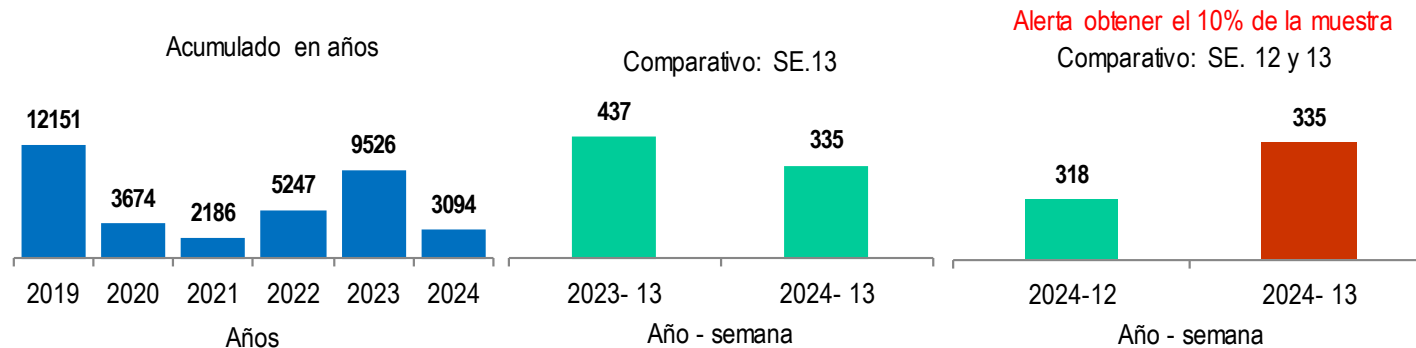
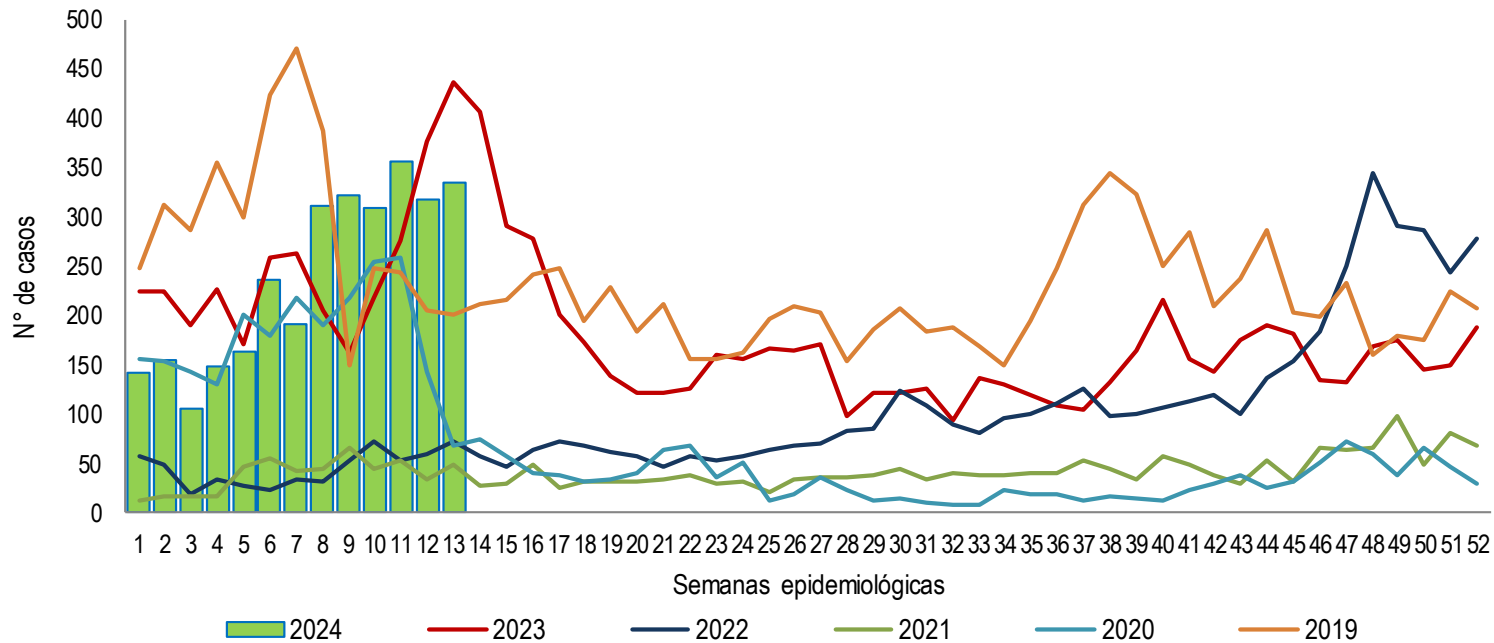
Comparativo: SE. 12 y 13



Fuente: Sistema de Vigilancia NotiWeb - Hospital Huacho Huaura Oyón y SBS

(*) Hasta la SE. 13 - 2024

TENDENCIA SEMANAL DE FEBRILES ATENDIDOS EN EL HOSPITAL HUACHO HUAURA OYÓN Y SBS PERIODO: 2019* – 2024*



Fuente: Sistema de Vigilancia NotiWeb - Hospital Huacho Huaura Oyón y SBS

(*) Hasta la SE. 13 - 2024



TENDENCIA Y TASA DE VARIACIÓN DE FEBRILES POR DISTRITOS ATENDIDOS EN EL HOSPITAL HUACHO HUAURA OYÓN Y SBS PERIODO DEL 2019* – 2024*



Provincia / Distritos	Casos atendidos en el HRH** a la semana epidemiológica N° 13							Tasa de Variación	Proporción
	2019*	2020*	2021*	2022*	2023*	Promedio 2019* - 2023*	2024*		
Hospital Huacho Huaura Oyón	3754	2275	486	578	3195	2058	3037	47.6	-
Prov. Huaura	3729	2260	482	574	3178	2045	3007	47.0	99.0
Huacho	1422	839	201	208	1220	778	916	17.7	30.2
Ámbar	5	3	1	0	4	3	5	66.7	0.2
Carquín	166	81	14	22	136	84	100	19.0	3.3
Checras	0	0	0	0	0	0	0	0.0	0.0
Hualmay	620	413	60	105	554	350	472	34.9	15.5
Huaura	379	249	66	63	338	219	649	196.3	21.4
L. Prado	4	4	0	1	1	2	8	300.0	0.3
Paccho	0	5	0	2	1	2	7	250.0	0.2
S. Leonor	0	0	1	0	0	0	0	0.0	0.0
S. María	776	452	107	119	666	424	593	39.9	19.5
Sayán	94	46	3	17	63	45	59	31.1	1.9
Vegueta	263	168	29	37	195	138	198	43.5	6.5
Prov. Oyón	24	11	4	4	17	12	28	133.3	0.9
Oyón	14	6	2	2	9	7	14	100.0	0.5
Andajes	1	0	0	0	0	0	1	100.0	0.0
Caujul	1	0	0	0	0	0	0	0.0	0.0
Cochamarca	3	2	0	0	4	2	7	250.0	0.2
Naván	1	1	0	0	1	1	0	-100.0	0.0
Pachangará	4	2	2	2	3	3	6	100.0	0.2
Ihuari - Acotama	1	4	0	0	0	1	2	100.0	0.1
Otros distritos	73	43	11	12	42	36	57	58.3	-

Fuente: Sistema de Vigilancia NotiWeb - Hospital Huacho Huaura Oyón y SBS

(*) Hasta la SE. 13 - 2024



BROTES Y EMERGENCIAS ATENDIDOS EN EL HOSPITAL HUACHO HUAURA OYÓN Y SBS

2024*



EVENTOS	DIAGNÓSTICO	LUGAR	FECHA DE INICIO DE SÍNTOMAS 1	SE.	Nº CASOS	NOTIFICADO O SIEPI-BROTES	PRUEBAS DE LABORATORIO	INFORMACIÓN ADICIONAL
EVISAP	ACCIDENTE DE TRÁNSITO	PN. KM 132- PARAISO	14-02-24	7	8	SI Epi-Brotes 15-02-24	No aplica	<ul style="list-style-type: none">✓ Casos: 08 accidentados.✓ Suceso del accidente: despiste de minivan.✓ 8 con alta médica .✓ Actividades realizadas: monitoreo vía telefónica.✓ Evento en investigación concluida.
EVISAP	ACCIDENTE DE TRÁNSITO	PN. KM 151	26-02-24	9	8	SI Epi-Brotes 26-02-24	No aplica	<ul style="list-style-type: none">✓ N° afectados: 08 accidentados.✓ Tipo de accidente: Volcadura de Minivan✓ Daños humanos leves, no se reportó hospitalizados, ni fallecidos .✓ Actividades realizadas: Investigación, análisis.✓ Evento en investigación concluida.
EVISAP	ACCIDENTE DE TRÁNSITO	PN. KM 147	17-03-24	13	9	SI Epi-Brotes 17-03-24	No aplica	<ul style="list-style-type: none">✓ N° afectados: 09 accidentados.✓ Tipo de accidente: Colisión entre bus y auto✓ Daños humanos graves, se reportó hospitalizados, 7 fallecidos .✓ Actividades realizadas: Investigación, análisis.✓ Evento en investigación concluida.

Fuente: Sistema de Vigilancia NotiWeb - Hospital Huacho Huaura Oyón y SBS

(*) Hasta la SE. 13 - 2024

1= fecha de inicio de síntomas del primer caso



BROTES Y EMERGENCIAS ATENDIDOS EN EL HOSPITAL HUACHO HUAURA OYÓN Y SBS

2024*



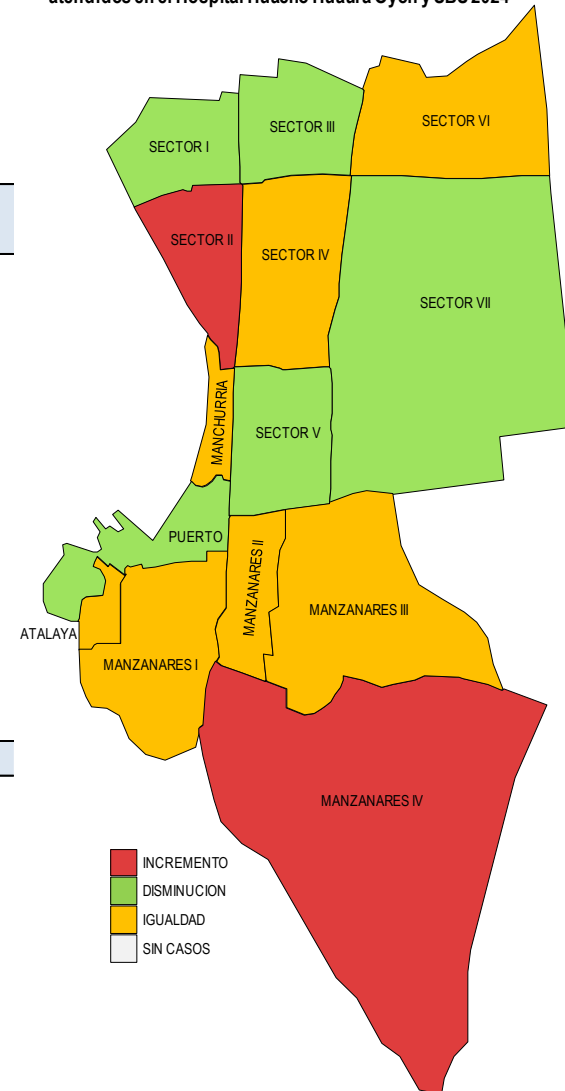
EVENTOS	DIAGNÓSTICO	LUGAR	FECHA DE INICIO DE SÍNTOMAS 1	SE.	Nº CASOS	NOTIFICAD O SIEPI- BROTES	PRUEBAS DE LABORATORIO	INFORMACIÓN ADICIONAL
EVISAP	ACCIDENTE DE TRÁNSITO	A.VELASQUEZ –EL SOLITARIO	18-03-24	13	51	SI Epi- Brotos 18-03-24	No aplica	<div><div>✓</div><div>✓</div><div>✓</div><div>✓</div><div>✓</div></div> <div>Nº afectados: 51 accidentados. Tipo de accidente: Volcadura de Camión Daños humanos leves, se reportó hospitalizados, no se reportó fallecidos . Actividades realizadas: Investigación, análisis. Evento en investigación concluida.</div>

Fuente: Sistema de Vigilancia NotiWeb - Hospital Huacho Huaura Oyón y SBS
(*) Hasta la SE. 13 - 2024
1= fecha de inicio de síntomas del primer caso



**Incremento de EDAs por sectores del distrito de Huacho
atendidos en el Hospital Huacho Huaura Oyón y SBS 2024***

Localidades	Semana		Acum.	Tasa de Variación
	SE. N° 12	SE. N° 13		
SECTOR I	4	3	66	-25.0
SECTOR II	3	5	47	66.67
SECTOR III	1	0	35	-100.0
SECTOR IV	6	6	72	0.0
SECTOR V	2	1	21	-50.0
SECTOR VI	1	1	7	0.0
SECTOR VII	4	1	42	-75.0
MANZANARES I	0	0	5	0.0
MANZANARES II	0	0	2	0.0
MANZANARES III	0	0	1	0.0
MANZANARES IV	2	3	21	50.00
MANCHURRIA	0	0	5	0.0
PUERTO	1	0	6	-100.0
ATALAYA	0	0	10	0.0
Total	24	20	340	-16.7

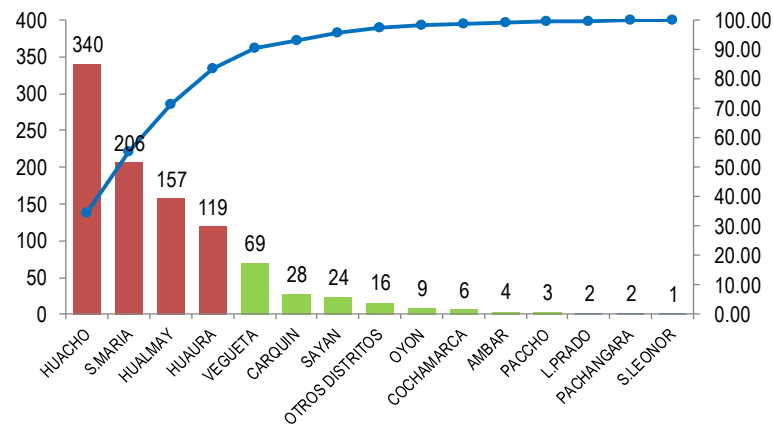


ENFERMEDADES DIARREICAS AGUDAS ATENDIDOS EN EL HOSPITAL HUACHO HUAURA OYÓN Y SBS 2024*

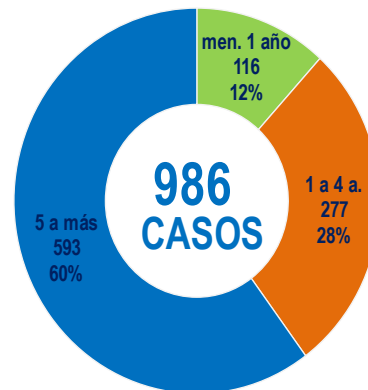
EDAs por distrito de procedencia y grupo edad
atendidos en el Hospital Huacho Huaura Oyón y SBS 2024*

Distrito	Grupo etáreo			Total	(%)
	men1a.	1-4a.	5 a más		
Huacho	32	91	217	340	34.48%
Ámbar	1	1	2	4	0.41%
Caleta de Carquín	3	9	16	28	2.84%
Hualmay	27	32	98	157	15.92%
Huaura	6	36	77	119	12.07%
Leoncio Prado	1	0	1	2	0.20%
Paccho	0	1	2	3	0.30%
Santa Leonor	0	0	1	1	0.10%
Santa María	28	57	121	206	20.89%
Sayán	4	10	10	24	2.43%
Vegueta	6	31	32	69	7.00%
Oyón	2	3	4	9	0.91%
Cochamarca	2	4	0	6	0.61%
Pachangara	0	0	2	2	0.20%
Otros distritos	4	2	10	16	1.62%
Total	116	277	593	986	100.00
Proporción	11.76	28.09	60.14	100.00	

Casos de EDA's según distritos de procedencia
atendidos en el Hospital Huacho Huaura Oyón y SBS 2024*



Casos de EDAs por grupo etáreo
atendidos en el Hospital Huacho Huaura Oyón y SBS 2024*





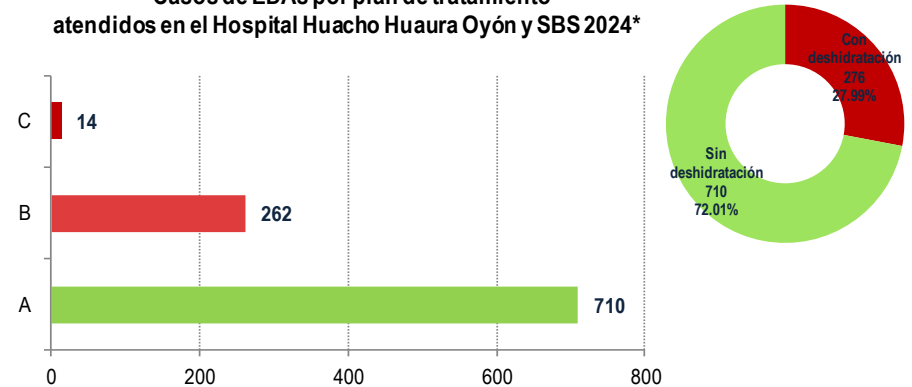
ENFERMEDADES DIARREICAS AGUDAS ATENDIDOS EN EL HOSPITAL HUACHO HUAURA OYÓN Y SBS 2024*



EDAs por plan de tratamiento y grupo edad
atendidos en el Hospital Huacho Huaura Oyón y SBS 2024*

Estado de deshidratación	Plan de Tratamiento	Grupo Etéreo			TOTAL	(%)
		men1a.	1-4a.	5 a más		
Sin deshidratación	A	96	210	404	710	72.01
	B	18	57	187	262	26.57
Con deshidratación	C	2	7	5	14	1.42
Total		116	274	596	986	100.00

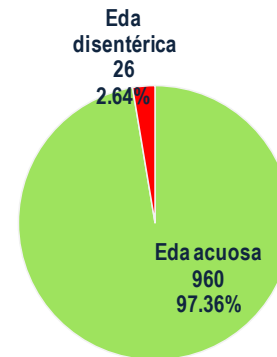
Casos de EDAs por plan de tratamiento
atendidos en el Hospital Huacho Huaura Oyón y SBS 2024*



EDAs por tipo y grupo edad
atendidos en el Hospital Huacho Huaura Oyón y SBS 2024*

Diagnóstico	Grupo Etéreo			TOTAL	(%)
	men1a.	1-4a.	5 a más		
Eda acuosa	105	265	590	960	97.36
Eda disintérica	11	9	6	26	2.64
Total	116	274	596	986	100.00

Casos de EDAs por tipo y grupo edad
atendidos en el Hospital Huacho Huaura Oyón y SBS 2024*





ENFERMEDADES DIARREICAS AGUDAS ATENDIDOS EN EL HOSPITAL HUACHO HUAURA OYÓN Y SBS 2024*



Variable	Edad	Semanas epidemiológicas									Acum.
		05	06	07	08	09	10	11	12	13	SE. 13
Episodios	men1a.	9	15	14	8	9	8	10	6	7	116
	1-4años	20	29	20	40	24	25	21	17	18	277
	< 5 años	29	44	34	48	33	33	31	23	25	393
	> 5 años	53	51	52	53	47	48	40	32	36	593
Total		82	95	86	101	80	81	71	55	61	986
Hospitalización	< 5 años	0	2	2	2	1	1	1	0	0	11
	> 5 años	0	0	1	0	0	0	0	0	0	1
	Total	0	2	3	2	1	1	1	0	0	12
Tasa de Hospitalizaci episodios de EDA	< 5 años	0.00	4.55	5.88	4.17	3.03	3.03	3.23	0.00	0.00	2.80
	> 5 años	0.00	0.00	1.92	0.00	0.00	0.00	0.00	0.00	0.00	0.17
	Total	0.00	2.11	3.49	1.98	1.25	1.23	1.41	0.00	0.00	1.22
Defunciones	< 5 años	0	0	0	0	0	0	0	0	0	0
	> 5 años	0	0	0	0	0	0	0	0	0	0
	Total	0	0	0	0	0	0	0	0	0	0
Tasa de Letalidad	< 5 años	0.00	0.00	0.00	0.00	0.00	0.00	0.00	0.00	0.00	0.00
	> 5 años	0.00	0.00	0.00	0.00	0.00	0.00	0.00	0.00	0.00	0.00
	Total	0.00	0.00	0.00	0.00	0.00	0.00	0.00	0.00	0.00	0.00

Fuente: Sistema de Vigilancia NotiWeb - Hospital Huacho Huaura Oyón y SBS

(*) Hasta la SE. 13 - 2024



TENDENCIA Y TASA DE VARIACIÓN DE EDAs POR DISTRITOS ATENDIDOS EN EL HOSPITAL HUACHO HUAURA OYÓN Y SBS PERIODO DEL 2019* – 2024*



Provincia / Distritos	Casos atendidos en el Hospital Huacho Huaura Oyón y SBS							Tasa de Variación	Proporción
	2019*	2020*	2021*	2022*	2023*	Promedio 2019 - 2023	2024*		
Hospital Huacho Huaura Oyón y SBS	1891	793	441	509	983	923	970	5.1	-
Prov. Huaura	1876	791	440	507	975	918	953	3.8	98.2
Huacho	733	291	188	189	337	348	340	-2.3	35.7
Ámbar	2	3	1	0	4	2	4	100.0	0.4
Carquín	53	13	10	20	41	27	28	3.7	2.9
Checras	2	1	0	0	0	1	0	-100.0	0.0
Hualmay	283	137	54	64	150	138	157	13.8	16.5
Huaura	241	82	60	64	123	114	119	4.4	12.5
L. Prado	1	1	1	0	2	1	2	100.0	0.2
Paccho	1	4	0	1	0	1	3	200.0	0.3
S. Leonor	1	0	0	1	0	0	1	100.0	0.1
S. María	369	172	89	105	190	185	206	11.4	21.6
Sayán	47	32	5	15	48	29	24	-17.2	2.5
Vegueta	143	55	32	48	80	72	69	-4.2	7.2
Prov. Oyón	15	2	1	2	8	6	17	183.3	1.8
Oyón	9	2	0	1	5	3	9	200.0	52.9
Andajes	0	0	0	0	0	0	0	0.0	0.0
Caujul	1	0	0	0	0	0	0	0.0	0.0
Cochamarca	3	0	0	0	1	1	6	500.0	35.3
Naván	2	0	0	0	0	0	0	0.0	0.0
Pachangará	0	0	1	1	2	1	2	100.0	11.8
Ihuari - Acotama	0	0	0	0	0	0	0	0.0	-
Otros distritos	45	16	9	14	12	19	16	-15.8	-

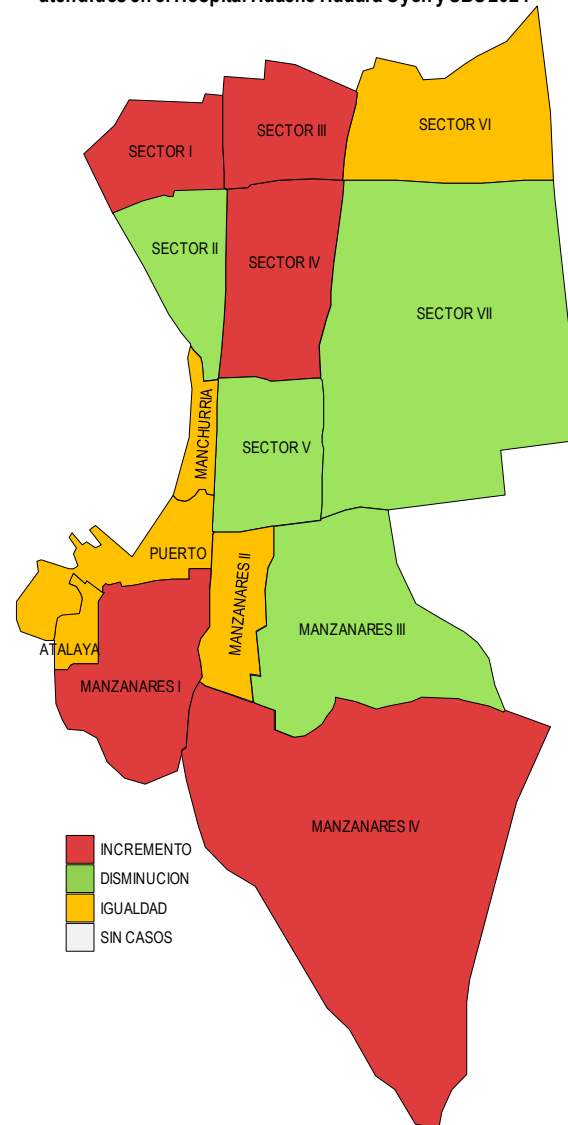
Fuente: Sistema de Vigilancia NotiWeb - Hospital Huacho Huaura Oyón y SBS

(*) Hasta la SE. 13 - 2024

INFECCIONES RESPIRATORIAS AGUDAS ATENDIDOS EN EL HOSPITAL HUACHO HUAURA OYÓN Y SBS 2024*

Incremento de Iras por sectores del distrito de Huacho
atendidos en el Hospital Huacho Huaura Oyón y SBS 2024*

Tasa de Variación de Iras				
Localidades del distrito de Huacho				
atendidos en el Hospital Huacho Huaura Oyón y SBS 2024*				
Localidades	Semana		Acum.	Tasa de Variación
	SE N° 12	SE N° 13		
SECTOR I	2	5	40	150.0
SECTOR II	6	5	31	-16.7
SECTOR III	1	2	17	100.0
SECTOR IV	3	4	36	33.3
SECTOR V	3	2	25	-33.3
SECTOR VII	5	0	29	-100.0
MANZANARES I	0	1	10	100.0
MANZANARES II	1	1	2	0.0
MANZANARES III	1	0	3	-100.0
MANZANARES IV	1	2	20	100.0
MANCHURRIA	0	0	8	0.0
PUERTO	0	0	2	0.0
ATALAYA	0	0	12	0.0
TOTAL	23	22	243	-4.3



Fuente: Sistema de Vigilancia NotiWeb - Hospital Huacho Huaura Oyón y SBS

(*) Hasta la SE. 13 - 2024



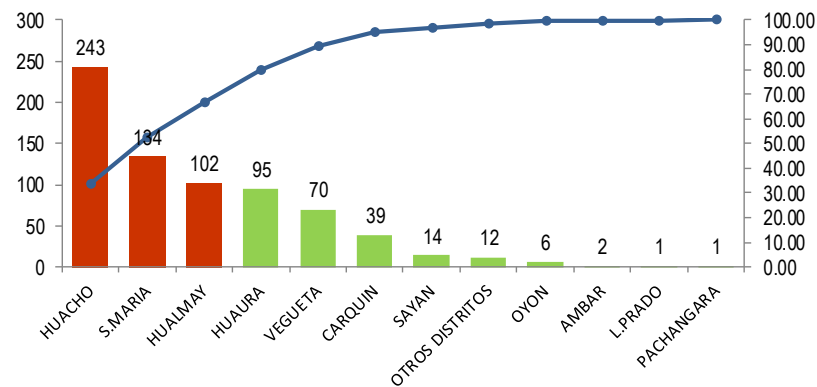
INFECCIONES RESPIRATORIAS AGUDAS ATENDIDOS EN EL HOSPITAL HUACHO HUAURA OYÓN Y SBS 2024*



IRAs por distrito de procedencia y grupo edad
atendidos en el Hospital Huacho Huaura Oyón y SBS 2024*

Distrito	Grupo etáreo			Total	(%)
	men2m.	2-11m.	1-4a.		
Huacho	5	64	174	243	33.80%
Ámbar	0	0	2	2	0.28%
Caleta de Carquín	0	6	33	39	5.42%
Hualmay	4	23	75	102	14.19%
Huaura	3	33	59	95	13.21%
Leoncio Prado	0	1	0	1	0.14%
Santa María	8	40	86	134	18.64%
Sayán	1	4	9	14	1.95%
Vegueta	1	21	48	70	9.74%
Oyón	0	4	2	6	0.83%
Pachangara	0	0	1	1	0.14%
Otros distritos	0	5	7	12	1.67%
Total	22	201	496	719	100.00
Proporción	3.06	27.96	68.98	100.00	

IRAs según distrito de procedencia
atendidos en el Hospital Huacho Huaura Oyón y SBS 2024*



Casos de IRAs por grupo etáreo
atendidos en el Hospital Huacho Huaura Oyón y SBS 2024*

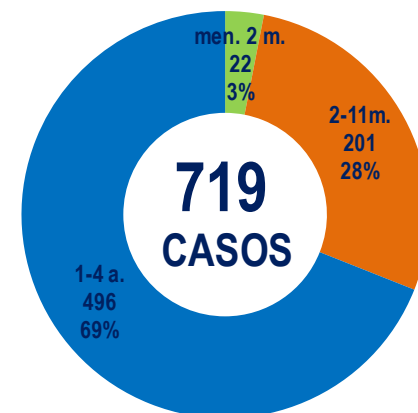




TABLA DE INDICADORES DE VIGILANCIA DE IRAs ATENDIDOS EN EL HOSPITAL HUACHO HUAURA OYÓN Y SBS 2024*



Variables	SE. 05	SE. 06	SE. 07	SE. 08	SE. 09	SE. 10	SE. 11	SE. 12	SE. 13	ACUM A LA SE. 13
IRA < 5 años	50	52	41	40	38	38	62	63	70	719
SOB/ASMA < 5 años	3	7	2	1	0	1	5	5	2	49
Neumonías < 5 años	0	0	0	0	0	0	0	1	0	2
Hospitalizados < 5 años	0	0	0	0	0	0	0	1	0	2
Tasa de hospitalización x 100	0.0	0.0	0.0	0.0	0.0	0.0	0.0	100.0	0.0	100.0
Defunciones < 5 años	0	0	0	0	0	0	0	0	0	0
Letalidad x 100	0.0	0.0	0.0	0.0	0.0	0.0	0.0	0.0	0.0	0.0
Neumonías > 60 años	0	3	0	0	1	1	1	1	0	11
Hospitalizados > 60 años	0	2	0	0	0	0	1	1	0	7
Tasa de hospitalización x 100	0.0	66.7	0.0	0.0	0.0	0.0	100.0	100.0	0.0	63.6
Defunciones > 60 años	0	1	0	0	0	0	0	0	0	1
Letalidad x 100	0.0	33.3	0.0	0.0	0.0	0.0	0.0	0.0	0.0	9.1

Fuente: Sistema de Vigilancia NotiWeb - Hospital Huacho Huaura Oyón y SBS

(*) Hasta la SE. 13 - 2024



TENDENCIA Y TASAS DE VARIACIÓN DE IRAs POR DISTRITOS ATENDIDOS EN EL HOSPITAL HUACHO HUAURA OYÓN Y SBS DEL 2019* – 2024 *



Provincia / Distritos	Casos atendidos en el Hospital Huacho Huaura Oyón y SBS							Tasa de variación	Proporción
	2019*	2020*	2021*	2022*	2023*	Promedio 2019 - 2023	2024*		
Hospital Huacho Huaura Oyón y SE	1095	700	106	454	889	649	707	8.9	-
Prov. Huaura	1089	697	106	452	881	645	700	8.5	99.0
Huacho	451	264	52	183	327	255	243	-4.7	34.7
Ámbar	0	0	0	0	3	1	2	100.0	0.3
Carquín	52	25	4	17	45	29	39	34.5	5.6
Checras	0	0	0	0	0	0	0	0.0	0.0
Hualmay	166	114	15	77	146	104	102	-1.9	14.6
Huaura	116	86	9	51	92	71	95	33.8	13.6
L.Prado	0	2	0	2	1	1	1	0.0	0.1
Paccho	0	0	0	0	0	0	0	0.0	0.0
S.Leonor	0	0	0	0	0	0	0	0.0	0.0
S.María	203	138	21	86	185	127	134	5.5	19.1
Sayán	21	19	0	9	18	13	14	7.7	2.0
Vegueta	80	49	5	27	64	45	70	55.6	10.0
Prov. Oyón	5	2	0	2	8	3	7	133.3	1.0
Oyón	2	1	0	2	5	2	6	200.0	85.7
Andajes	1	0	0	0	0	0	0	0.0	0.0
Caujul	0	0	0	0	0	0	0	0.0	0.0
Cochamarca	1	0	0	0	0	0	0	0.0	0.0
Navan	0	0	0	0	1	0	0	0.0	0.0
Pachangara	0	0	0	0	2	0	1	100.0	14.3
Ihuari - Acotama	1	1	0	0	0	0	0	0.0	-
Otros distritos	16	7	4	7	5	8	12	50.0	-

Fuente: Sistema de Vigilancia NotiWeb - Hospital Huacho Huaura Oyón y SBS

(*) Hasta la SE. 13 - 2024



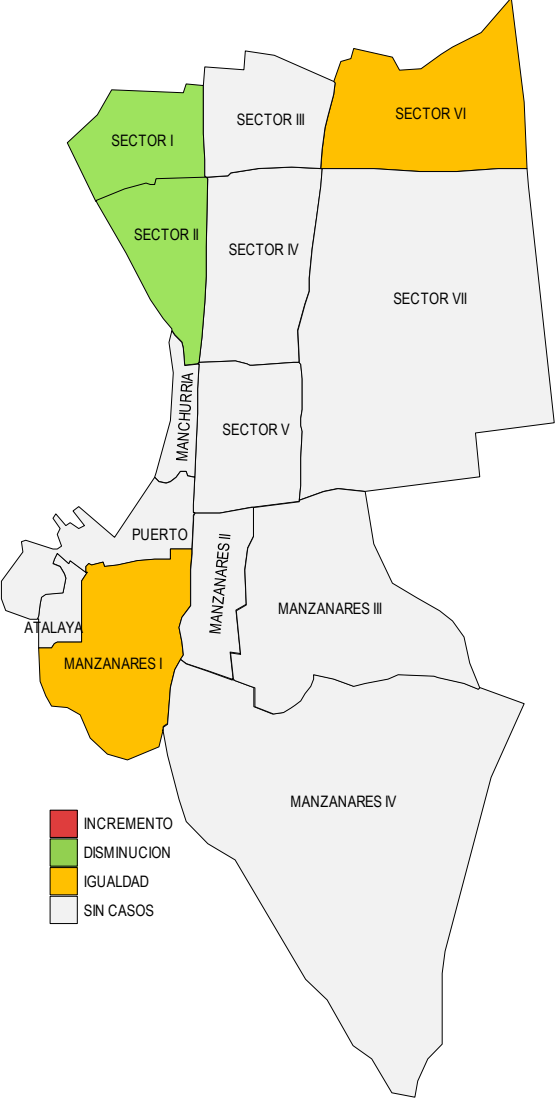
NEUMONÍA

ATENDIDOS EN EL HOSPITAL HUACHO HUAURA OYÓN Y SBS 2024*



Localidades	Semana		Acum.	Tasa de Variación
	SE N° 12	SE N° 13		
SECTOR I	1	0	2	-100.0
SECTOR II	1	0	2	-100.0
SECTOR III	0	0	0	0.0
SECTOR IV	0	0	0	0.0
SECTOR V	0	0	0	0.0
SECTOR VII	0	0	0	0.0
MANZANARES I	0	0	1	0.0
MANZANARES II	0	0	0	0.0
MANZANARES III	0	0	0	0.0
MANZANARES IV	0	0	0	0.0
MANCHURRIA	0	0	0	0.0
PUERTO	0	0	0	0.0
ATALAYA	0	0	0	0.0
TOTAL	2	0	6	-100.0

Incremento de Neumonías por sectores del distrito de Huacho
atendidos en el Hospital Huacho Huaura Oyón y SBS 2024*

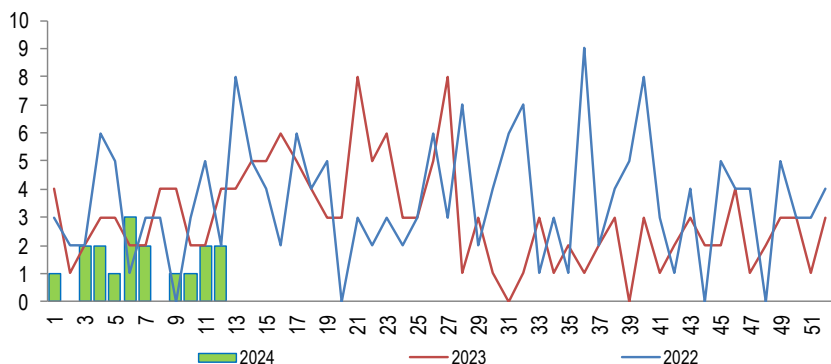


Fuente: Sistema de Vigilancia NotiWeb - Hospital Huacho Huaura Oyón y SBS
(*) Hasta la SE. 13 - 2024

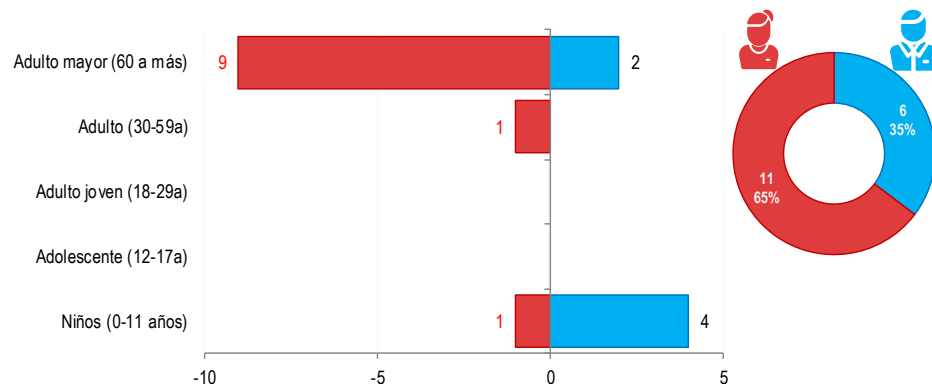
NEUMONÍA

ATENDIDOS EN EL HOSPITAL HUACHO HUAURA OYÓN Y SBS 2024*

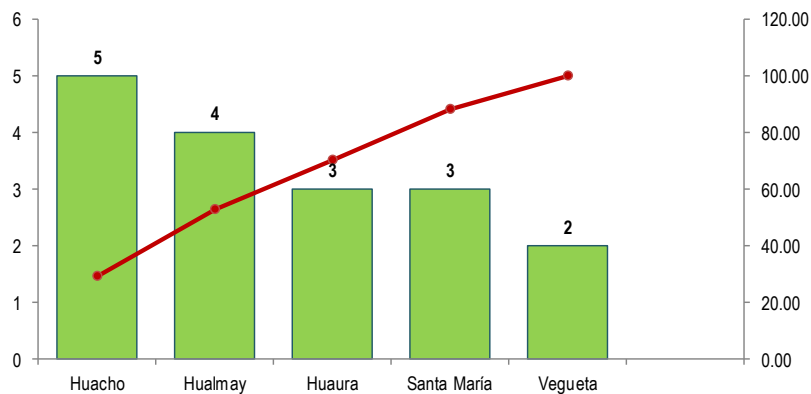
Tendencia de Neumonía
atendidos en el Hospital Huacho Huaura Oyón y SBS, periodo 2024*



Neumonía por grupo etáreo y sexo
atendidos en el Hospital Huacho Huaura Oyón y SBS, periodo 2024*



Frecuencia acumulada de Neumonía por distritos
atendidos en el Hospital Huacho Huaura Oyón y SBS, periodo 2024*



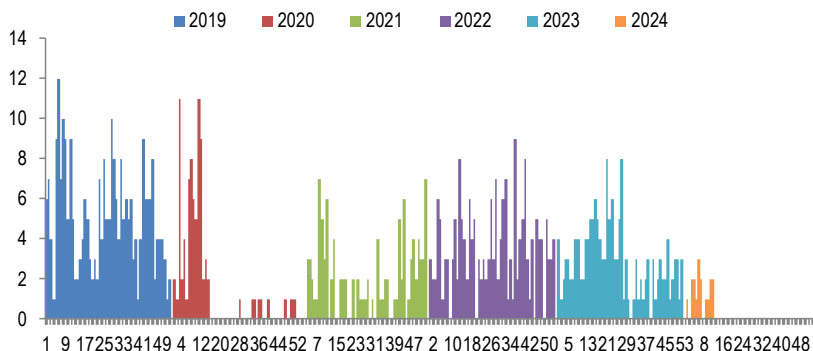
Casos acumulados de Neumonía por distritos
atendidos en el Hospital Huacho Huaura Oyón y SBS, periodo 2024*



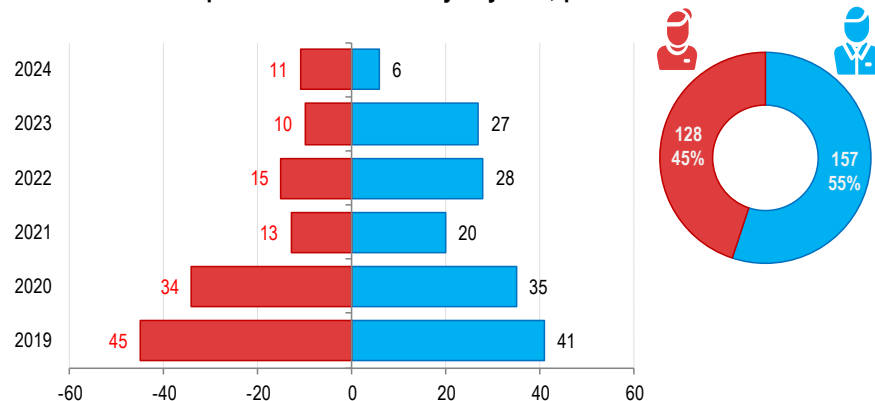
NEUMONÍA

ATENDIDOS EN EL HOSPITAL HUACHO HUAURA OYÓN Y SBS 2019* - 2024*

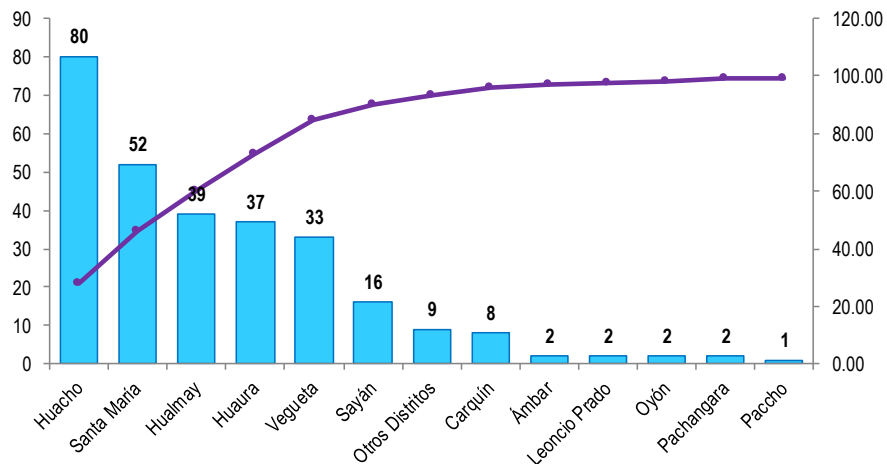
Casos de Neumonía
atendidos en el Hospital Huacho Huaura Oyón y SBS, periodo 2019* - 2024*



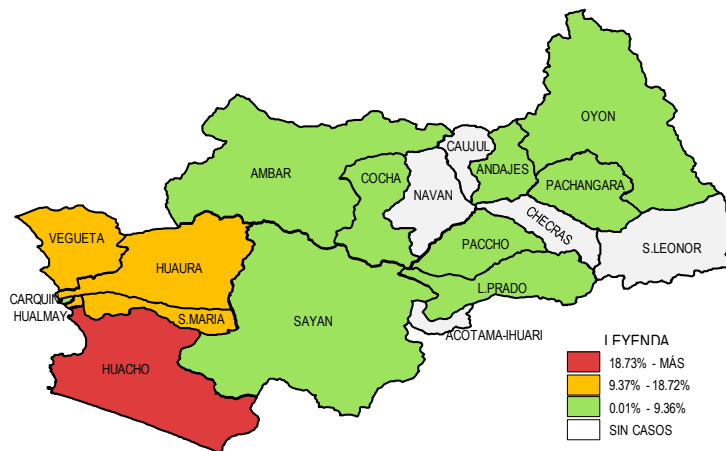
Neumonía por grupo etáreo y sexo
atendidos en el Hospital Huacho Huaura Oyón y SBS, periodo 2019* - 2024*



Frecuencia acumulada de Neumonía por distritos
atendidos en el Hospital Huacho Huaura Oyón y SBS, periodo 2019* - 2024*



Casos acumulados de Neumonía por distritos
atendidos en el Hospital Huacho Huaura Oyón y SBS, periodo 2019* - 2024*





TENDENCIA Y TASAS DE VARIACIÓN E INCIDENCIA DE NEUMONÍA POR DISTRITOS ATENDIDOS EN EL HOSPITAL HUACHO HUAURA OYÓN Y SBS DEL 2019* – 2024*



Provincia / Distritos	Casos atendidos en el Hospital Huacho Huaura Oyón y SBS							Tasa de Variación	Proporción
	2019*	2020*	2021*	2022*	2023*	Promedio 2019 - 2023	2024*		
Hospital Huacho Huaura Oyón y SBS	84	67	30	41	37	52	17	-67.2	-
Prov.Huaura	81	65	29	41	37	51	17	-66.7	100.0
Huacho	20	18	11	13	13	15	5	-66.7	29.4
Ámbar	1	0	0	0	1	0	0	0.0	0.0
Carquin	2	2	0	2	2	2	0	-100.0	0.0
Checras	0	0	0	0	0	0	0	0.0	0.0
Hualmay	15	10	3	3	4	7	4	-42.9	23.5
Huaura	10	11	2	7	4	7	3	-57.1	17.6
L.Prado	2	0	0	0	0	0	0	0.0	0.0
Paccho	0	1	0	0	0	0	0	0.0	0.0
S.Leonor	0	0	0	0	0	0	0	0.0	0.0
S.Maria	14	14	8	8	5	10	3	-70.0	17.6
Sayán	5	2	4	3	2	3	0	-100.0	0.0
Vegueta	12	7	1	5	6	6	2	-66.7	11.8
Prov. Oyón	3	2	1	0	0	1	0	-100.0	0.00
Oyón	0	1	1	0	0	0	0	0.0	0.00
Andajes	1	0	0	0	0	0	0	0.0	0.00
Caujul	0	0	0	0	0	0	0	0.0	0.00
Cochamarca	0	1	0	0	0	0	0	0.0	0.00
Navan	0	0	0	0	0	0	0	0.0	0.00
Pachangara	2	0	0	0	0	0	0	0.0	0.00
Ihuari-Acotama	0	0	0	0	0	0	0	0.0	0.00
Otros Distritos	2	2	3	2	0	2	0	-100.0	-

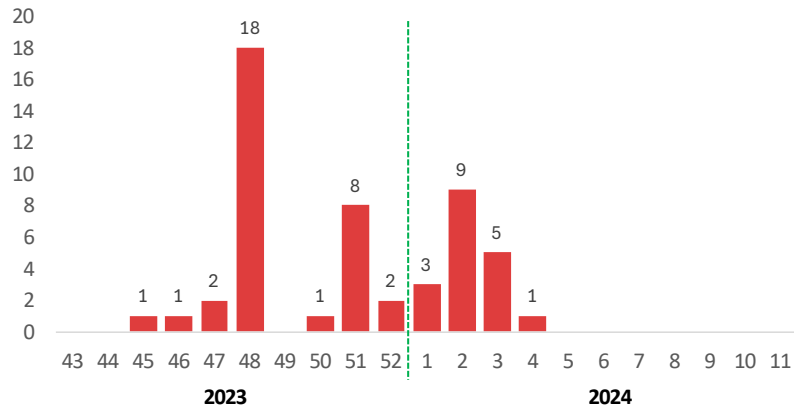
Fuente: Sistema de Vigilancia NotiWeb - Hospital Huacho Huaura Oyón y SBS

(*) Hasta la SE. 13 - 2024

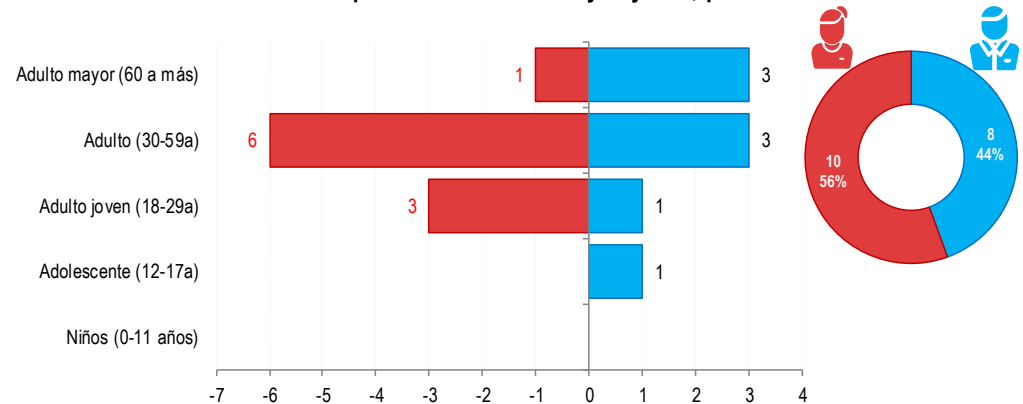
COVID -19

ATENDIDOS EN EL HOSPITAL HUACHO HUAURA OYÓN Y SBS 2024*

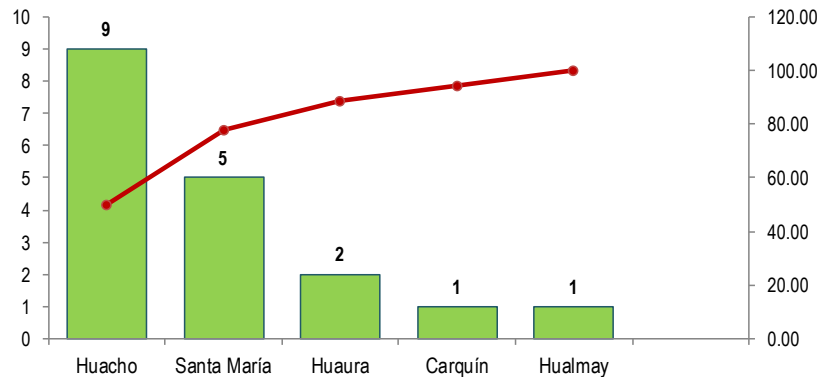
Tendencia de Casos de Covid de las últimas 21 semanas atendidos en el Hospital Huacho Huaura Oyón y SBS, periodo 2024*



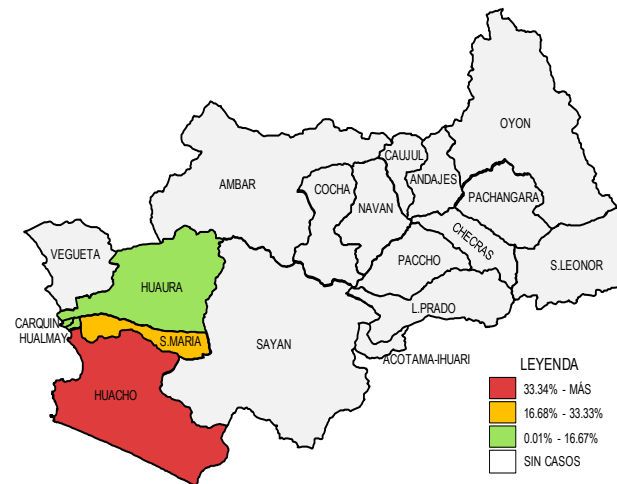
Covid -19 por grupo etáreo y sexo atendidos en el Hospital Huacho Huaura Oyón y SBS, periodo 2024*



Frecuencia acumulada de Covid -19 por distritos atendidos en el Hospital Huacho Huaura Oyón y SBS, periodo 2024*



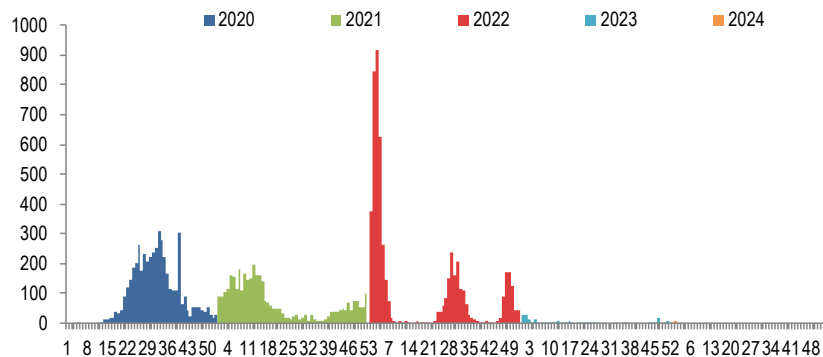
Casos acumulados de Covid -19 por distritos atendidos en el Hospital Huacho Huaura Oyón y SBS, periodo 2024*



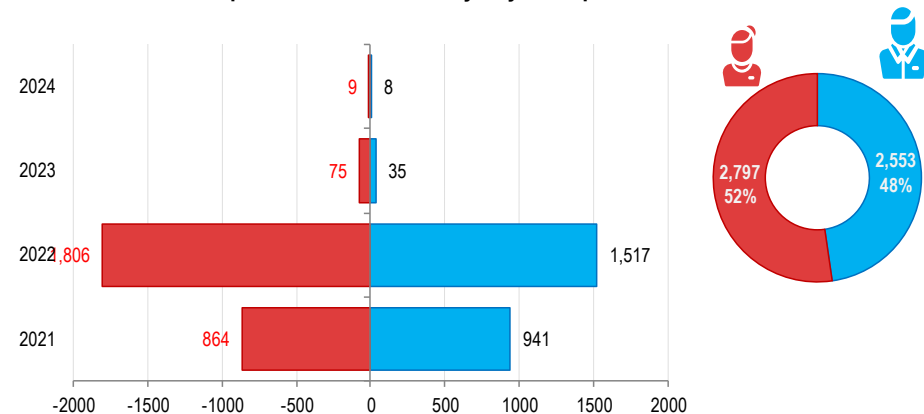
COVID -19

ATENDIDOS EN EL HOSPITAL HUACHO HUAURA OYÓN Y SBS 2020* -2024*

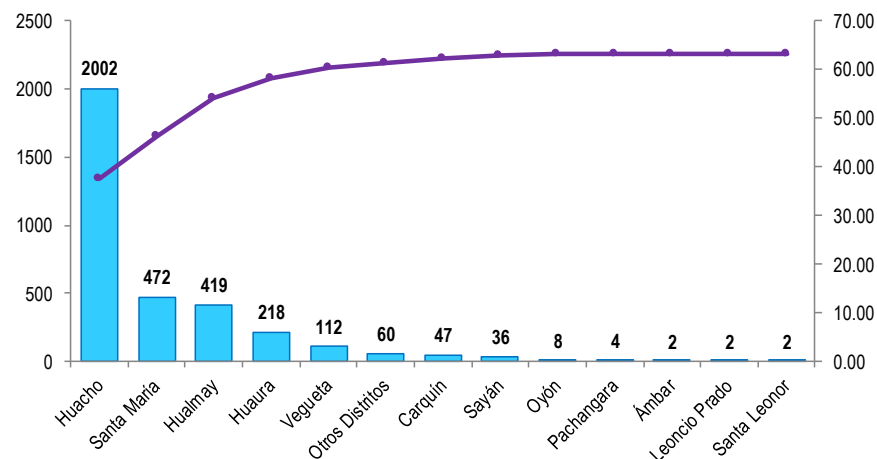
Casos de Covid -19
atendidos en el Hospital Huacho Huaura Oyón y SBS, periodo 2020 - 2024*



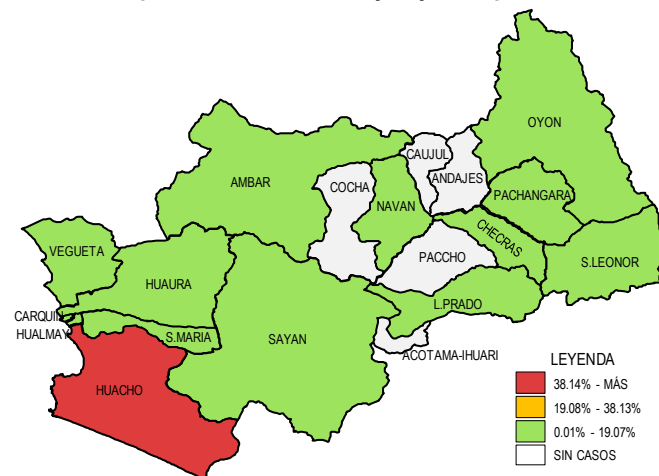
Covid -19 por grupo etáreo y sexo
atendidos en el Hospital Huacho Huaura Oyón y SBS, periodo 2020* - 2024*



Frecuencia acumulada de Covid -19 por distritos
atendidos en el Hospital Huacho Huaura Oyón y SBS, periodo 2020* - 2024*



Casos acumulados de Covid -19 por distritos
atendidos en el Hospital Huacho Huaura Oyón y SBS, periodo 2020* - 2024*





TENDENCIA Y TASAS DE VARIACIÓN E INCIDENCIA DE COVID-19 POR DISTRITOS ATENDIDOS EN EL HOSPITAL HUACHO HUAURA OYÓN Y SBS DEL 2020* – 2024*



Provincia / Distritos	Casos atendidos en el Hospital Huacho Huaura Oyón y SBS						Tasa de Variación	Proporción
	2020*	2021*	2022*	2023*	Promedio 2019 - 2023	2024*		
Hospital Huacho Huaura Oyón y SBS	92	1720	3279	107	1040	18	-98.3	-
Prov. Huaura	90	1710	3272	107	1036	18	-98.3	100.0
Huacho	58	935	2004	53	610	9	-98.5	50.0
Ámbar	0	1	2	0	1	0	-100.0	0.0
Carquin	0	46	48	2	19	1	-94.7	5.6
Checras	0	1	2	0	1	0	-100.0	0.0
Hualmay	12	213	399	13	127	1	-99.2	5.6
Huaura	9	140	201	13	73	2	-97.3	11.1
L. Prado	0	0	3	0	1	0	-100.0	0.0
Paccho	0	0	0	0	0	0	0.0	0.0
S. Leonor	0	1	0	1	0	0	0.0	0.0
S. Maria	8	281	474	20	157	5	-96.8	27.8
Sayán	2	40	30	3	15	0	-100.0	0.0
Vegüeta	1	52	109	2	33	0	-100.0	0.0
Prov. Oyón	2	10	7	0	4	0	-100.0	0.00
Oyón	1	7	5	0	3	0	-100.0	0.00
Andajes	0	0	0	0	0	0	0.0	0.00
Caujul	0	0	0	0	0	0	0.0	0.00
Cochamarca	0	0	0	0	0	0	0.0	0.00
Navan	0	0	1	0	0	0	0.0	0.00
Pachangara	1	3	1	0	1	0	-100.0	0.00
Ihuari-Acotama	0	0	0	0	0	0	0.0	0.00
Otros Distritos	0	85	44	3	26	0	-100.0	-

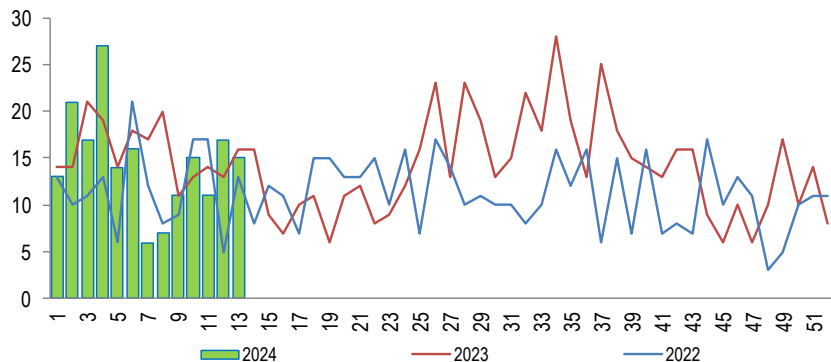
Fuente: Sistema de Vigilancia NotiCovid - Hospital Huacho Huaura Oyón y SBS

(*) Hasta la SE. 13 -2024

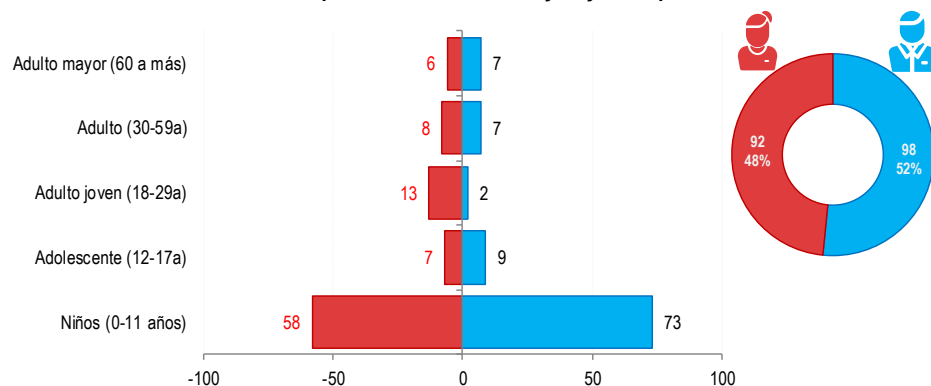
INTOXICACIÓN ALIMENTARIA

ATENDIDOS EN EL HOSPITAL HUACHO HUAURA OYÓN Y SBS 2024*

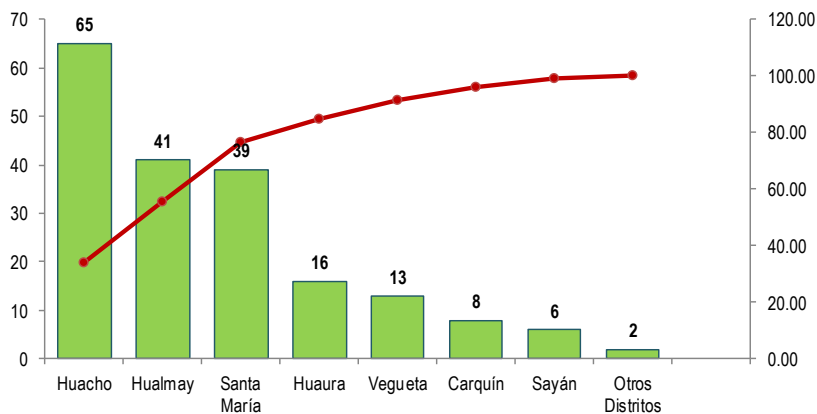
Tendencia de Intoxicación Alimentaria
atendidos en el Hospital Huacho Huaura Oyón y SBS, periodo 2024*



Intoxicación Alimentaria por grupo etáreo y sexo
atendidos en el Hospital Huacho Huaura Oyón y SBS, periodo 2024*



Frecuencia acumulada de Intoxicación Alimentaria por distritos
atendidos en el Hospital Huacho Huaura Oyón y SBS, periodo 2024*



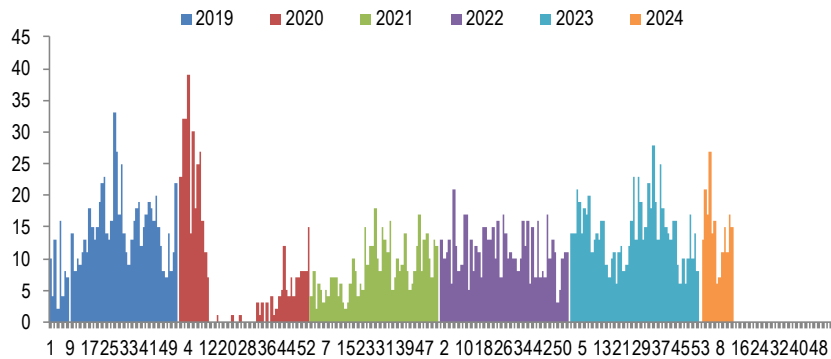
Casos acumulados de Intoxicación Alimentaria por distritos
atendidos en el Hospital Huacho Huaura Oyón y SBS, periodo 2024*



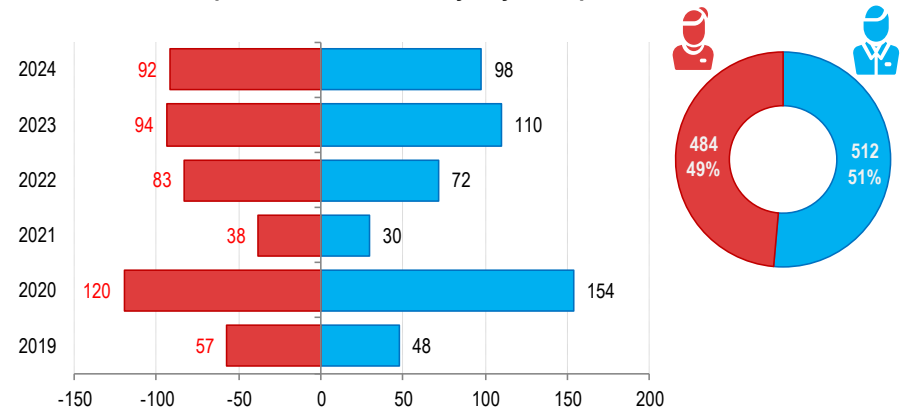
INTOXICACIÓN ALIMENTARIA

ATENDIDOS EN EL HOSPITAL HUACHO HUAURA OYÓN Y SBS 2019* – 2024*

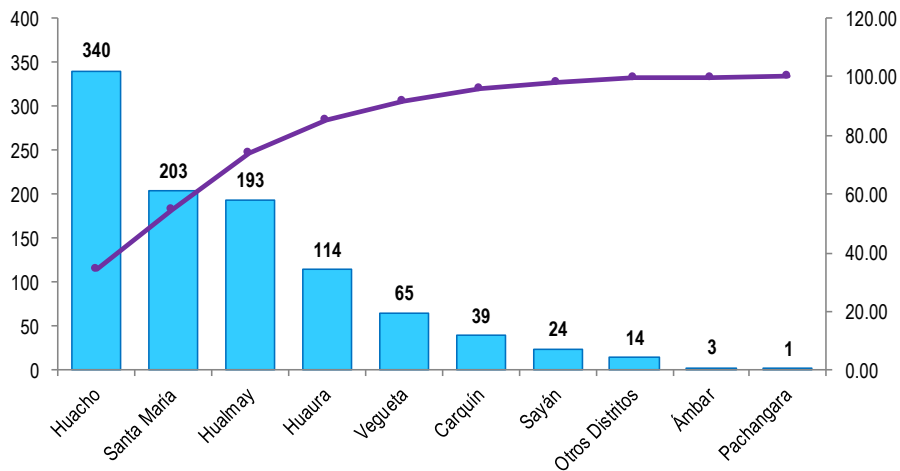
Casos de Intoxicación Alimentaria
atendidos en el Hospital Huacho Huaura Oyón y SBS, periodo 2019* - 2024*



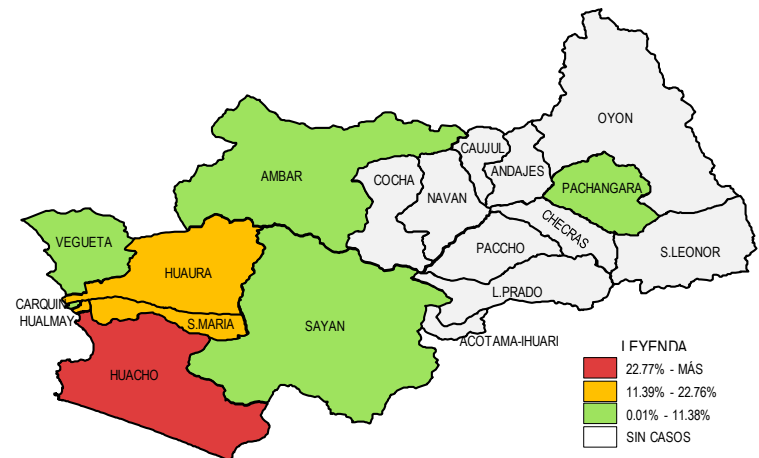
Intoxicación Alimentaria por grupo étnico y sexo
atendidos en el Hospital Huacho Huaura Oyón y SBS, periodo 2019* - 2024*



Frecuencia acumulada de Intoxicación Alimentaria por distritos
atendidos en el Hospital Huacho Huaura Oyón y SBS, periodo 2019* - 2024*



Casos acumulados de Intoxicación Alimentaria por distritos
atendidos en el Hospital Huacho Huaura Oyón y SBS, periodo 2019* - 2024*



Fuente: Sistema de Vigilancia NotiWeb - Hospital Huacho Huaura Oyón y SBS

(*) Hasta la SE. 13 - 2024



TENDENCIA Y TASAS DE VARIACIÓN E INCIDENCIA DE INTOXICACIÓN ALIMENTARIA POR DISTRITOS ATENDIDOS EN EL HOSPITAL HUACHO HUAURA OYÓN Y SBS DEL 2019* – 2024*



Provincia / Distritos	Casos atendidos en el Hospital Huacho Huaura Oyón y SBS							Tasa de Variación	Proporción
	2019*	2020*	2021*	2022*	2023*	Promedio 2019 - 2023	2024*		
Hospital Huacho Huaura Oyón y SBS	105	266	66	153	204	159	188	18.4	-
Prov.Huaura	105	266	66	153	203	159	188	18.2	100.0
Huacho	33	71	30	72	69	55	65	18.2	34.6
Ámbar	0	3	0	0	0	1	0	-100.0	0.0
Carquin	6	10	2	5	8	6	8	33.3	4.3
Checras	0	0	0	0	0	0	0	0.0	0.0
Hualmay	22	57	7	27	39	30	41	36.7	21.8
Huaura	15	45	10	10	18	20	16	-20.0	8.5
L.Prado	0	0	0	0	0	0	0	0.0	0.0
Paccho	0	0	0	0	0	0	0	0.0	0.0
S.Leonor	0	0	0	0	0	0	0	0.0	0.0
S.Maria	19	57	12	25	51	33	39	18.2	20.7
Sayán	6	5	1	2	4	4	6	50.0	3.2
Vegüeta	4	18	4	12	14	10	13	30.0	6.9
Prov. Oyón	0	0	0	0	1	0	0	0.0	0.00
Oyón	0	0	0	0	0	0	0	0.0	0.00
Andajes	0	0	0	0	0	0	0	0.0	0.00
Caujul	0	0	0	0	0	0	0	0.0	0.00
Cochamarca	0	0	0	0	0	0	0	0.0	0.00
Navan	0	0	0	0	0	0	0	0.0	0.00
Pachangara	0	0	0	0	1	0	0	0.0	0.00
Ihuari-Acotama	0	0	0	0	0	0	0	0.0	0.00
Otros Distritos	0	8	2	2	0	2	2	0.0	-

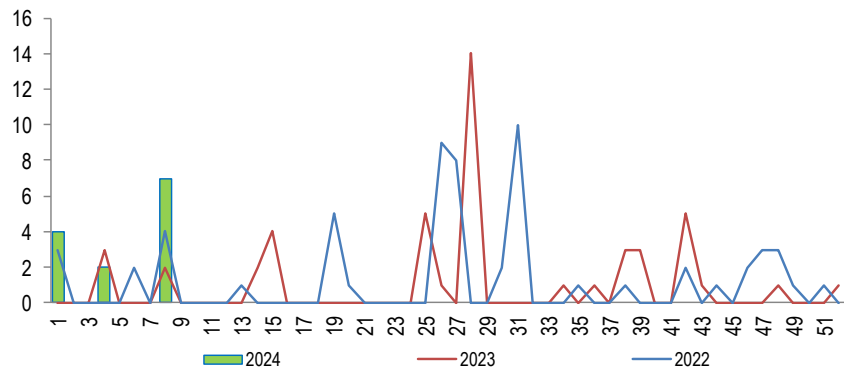
Fuente: Sistema de Vigilancia NotiWeb - Hospital Huacho Huaura Oyón y SBS

(*) Hasta la SE. 13 - 2024

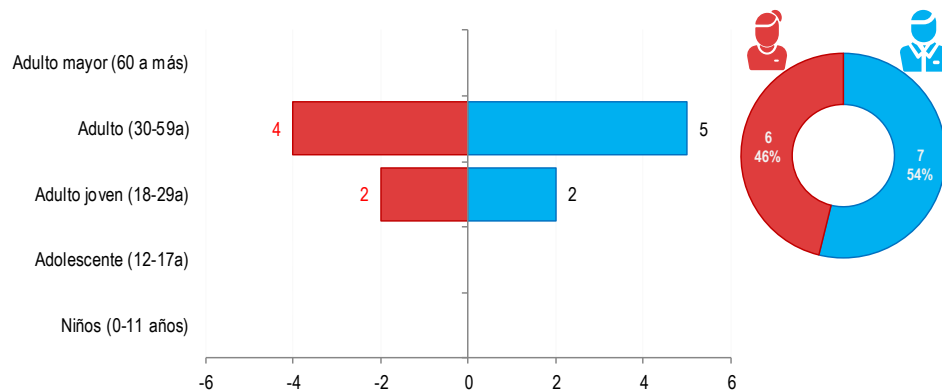
SÍFILIS

ATENDIDOS EN EL HOSPITAL HUACHO HUAURA OYÓN Y SBS 2024*

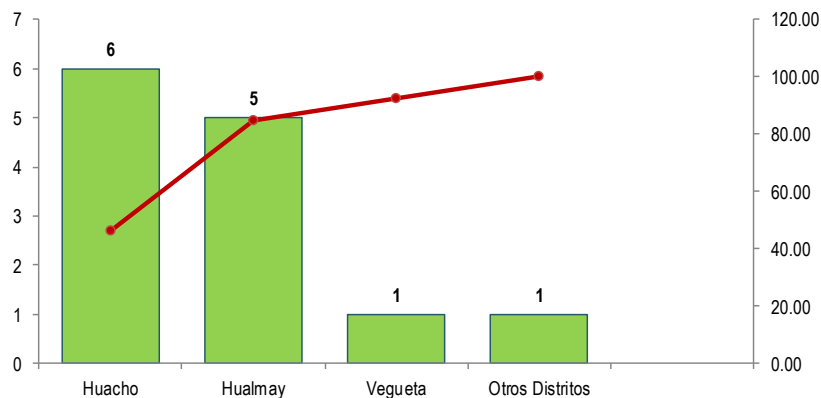
Tendencia de Sífilis
atendidos en el Hospital Huacho Huaura Oyón y SBS, periodo 2024*



Sífilis por grupo etáreo y sexo
atendidos en el Hospital Huacho Huaura Oyón y SBS, periodo 2024*



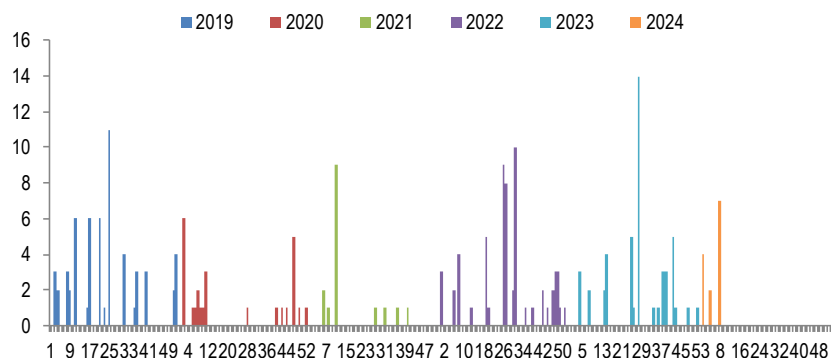
Frecuencia acumulada de Sífilis por distritos
atendidos en el Hospital Huacho Huaura Oyón y SBS, periodo 2024*



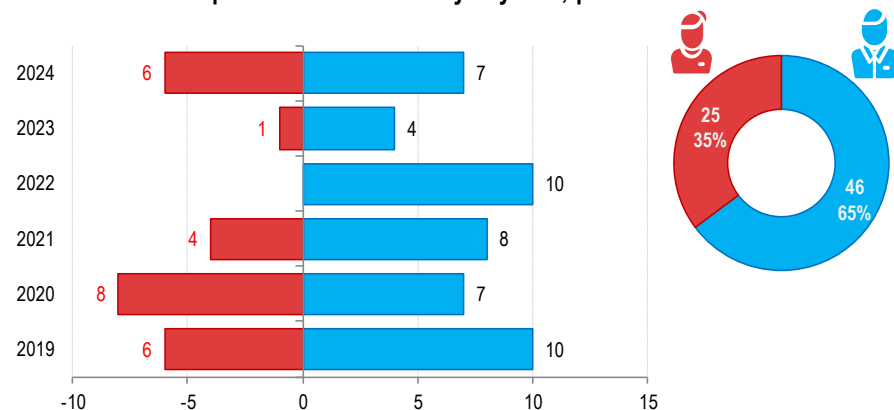
Casos acumulados de Sífilis por distritos
atendidos en el Hospital Huacho Huaura Oyón y SBS, periodo 2024*



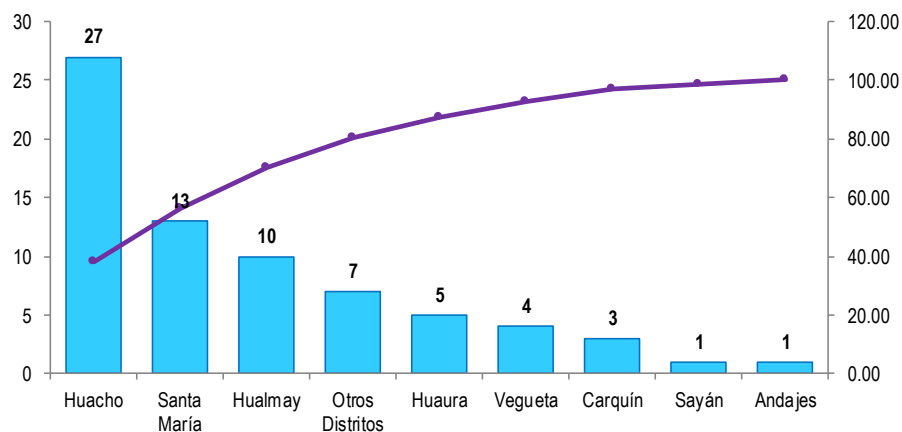
Casos de Sífilis
atendidos en el Hospital Huacho Huaura Oyón y SBS, periodo 2019* - 2024*



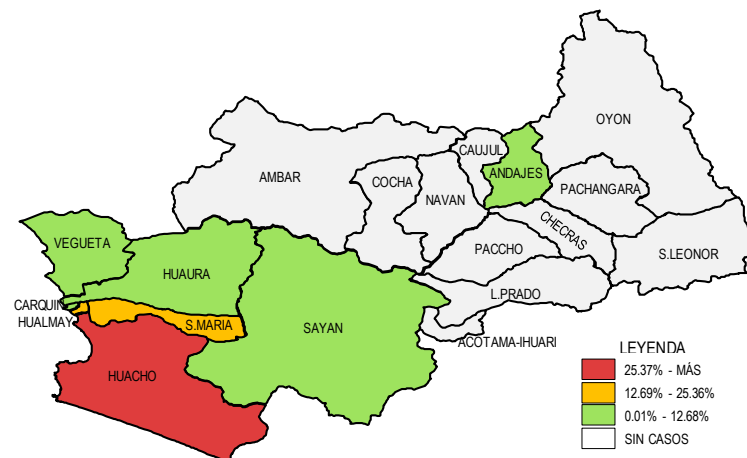
Sífilis por grupo étnico y sexo
atendidos en el Hospital Huacho Huaura Oyón y SBS, periodo 2019* - 2024*



Frecuencia acumulada de Sífilis por distritos
atendidos en el Hospital Huacho Huaura Oyón y SBS, periodo 2019* - 2024*



Casos acumulados de Sífilis por distritos
atendidos en el Hospital Huacho Huaura Oyón y SBS, periodo 2019* - 2024*





TENDENCIA Y TASAS DE VARIACIÓN E INCIDENCIA DE SÍFILIS POR DISTRITOS ATENDIDOS EN EL HOSPITAL HUACHO HUAURA OYÓN Y SBS DEL 2019* – 2024*



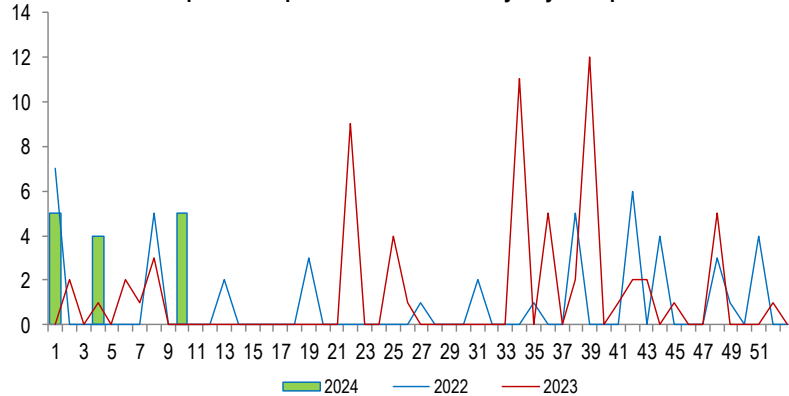
Provincia / Distritos	Casos atendidos en el Hospital Huacho Huaura Oyón y SBS							Tasa de Variación	Proporción
	2019*	2020*	2021*	2022*	2023*	Promedio 2019 - 2023	2024*		
Hospital Huacho Huaura Oyón y SBS	12	14	12	9	5	10	12	15.4	-
Prov. Huaura	12	13	12	9	5	10	12	20.0	100.0
Huacho	6	5	5	3	2	4	6	50.0	50.0
Ámbar	0	0	0	0	0	0	0	0.0	0.0
Carquin	0	2	0	1	0	1	0	-100.0	0.0
Checras	0	0	0	0	0	0	0	0.0	0.0
Hualmay	0	2	2	1	0	1	5	400.0	41.7
Huaura	1	2	1	1	0	1	0	-100.0	0.0
L.Prado	0	0	0	0	0	0	0	0.0	0.0
Paccho	0	0	0	0	0	0	0	0.0	0.0
S.Leonor	0	0	0	0	0	0	0	0.0	0.0
S.Maria	3	2	4	2	2	3	0	-100.0	0.0
Sayán	1	0	0	0	0	0	0	0.0	0.0
Vegueta	1	0	0	1	1	1	1	0.0	8.3
Prov. Oyón	0	1	0	0	0	0	0	0.0	0.00
Oyón	0	0	0	0	0	0	0	0.0	0.00
Andajes	0	1	0	0	0	0	0	0.0	0.00
Caujul	0	0	0	0	0	0	0	0.0	0.00
Cochamarca	0	0	0	0	0	0	0	0.0	0.00
Navan	0	0	0	0	0	0	0	0.0	0.00
Pachangara	0	0	0	0	0	0	0	0.0	0.00
Ihuari-Acotama	0	0	0	0	0	0	0	0.0	0.00
Otros Distritos	4	1	0	1	0	1	1	0.0	-

Fuente: Sistema de Vigilancia NotiWeb - Hospital Huacho Huaura Oyón y SBS

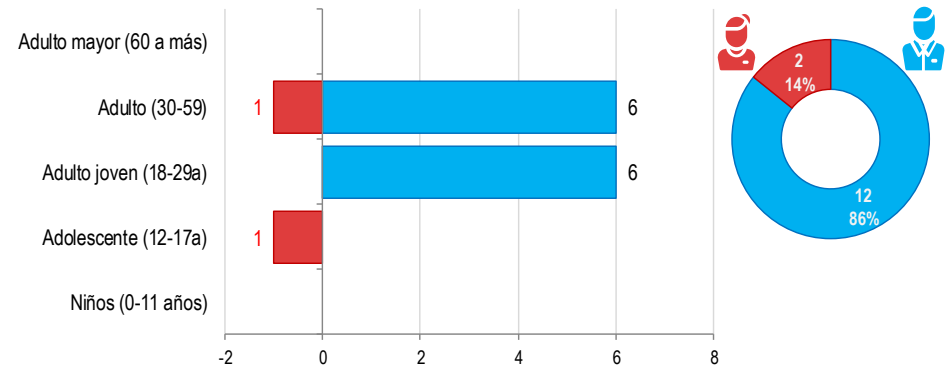
(*) Hasta la SE. 13 - 2024

VIRUS DE INMUNODEFICIENCIA ADQUIRIDA ATENDIDOS EN EL HOSPITAL HUACHO HUAURA OYÓN Y SBS 2024*

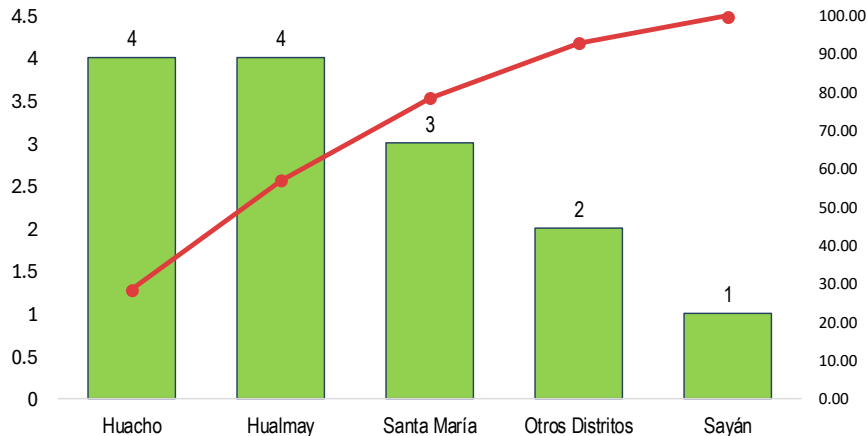
Tendencia de Virus de Inmunodeficiencia Adquirida (VIH)
atendidos por el Hospital Huacho Huaura Oyón y SBS periodo 2024*



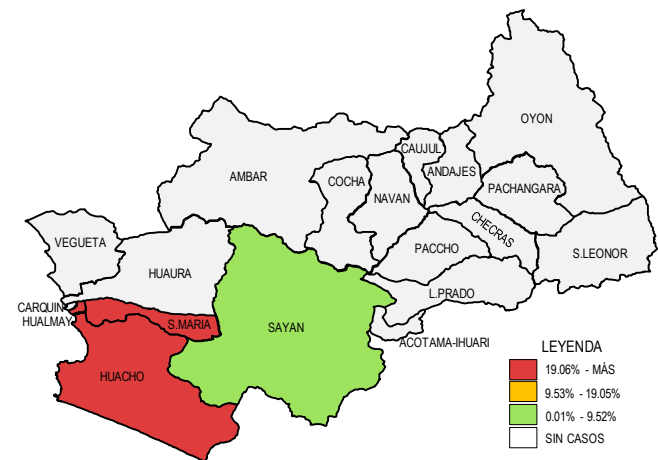
Casos de VIH por etapas de vida y sexo
atendidos por el Hospital Huacho Huaura Oyón y SBS periodo 2024*



Frecuencia acumulada de casos de VIH por distritos
atendidos por el Hospital Huacho Huaura Oyón y SBS periodo 2024*

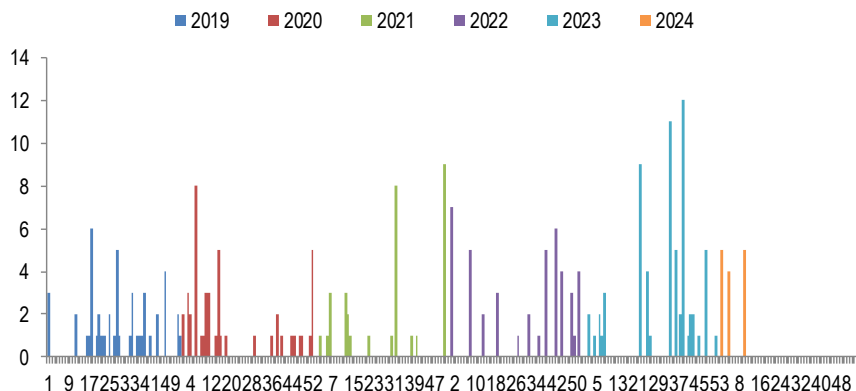


Casos acumulados de VIH por distritos
atendidos por el Hospital Huacho Huaura Oyón y SBS periodo 2024*

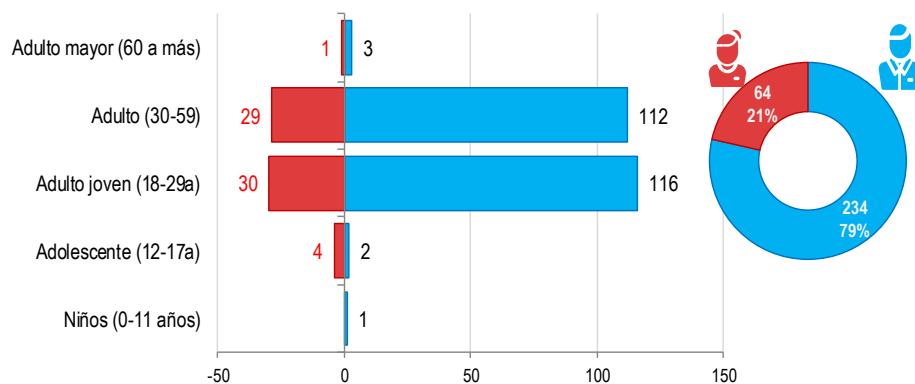


VIRUS DE INMUNODEFICIENCIA ADQUIRIDA ATENDIDOS EN EL HOSPITAL HUACHO HUAURA OYÓN Y SBS 2019* – 2024*

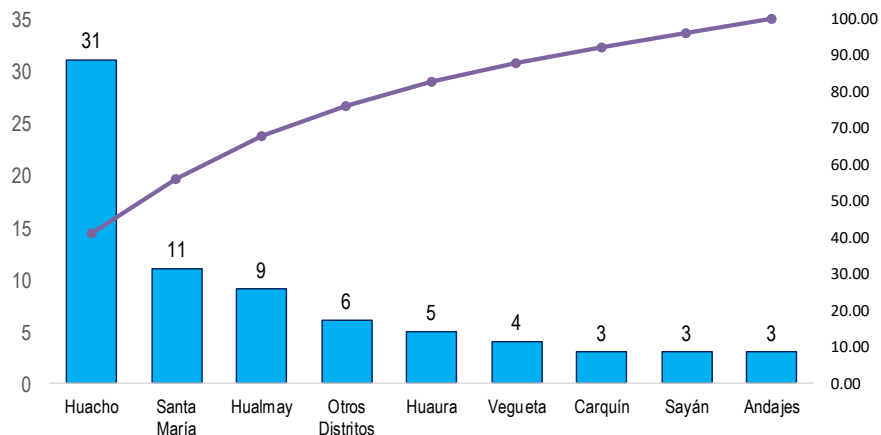
Casos de VIH
atendidos por el Hospital Huacho Huaura Oyón y SBS periodo: 2019 - 2024*



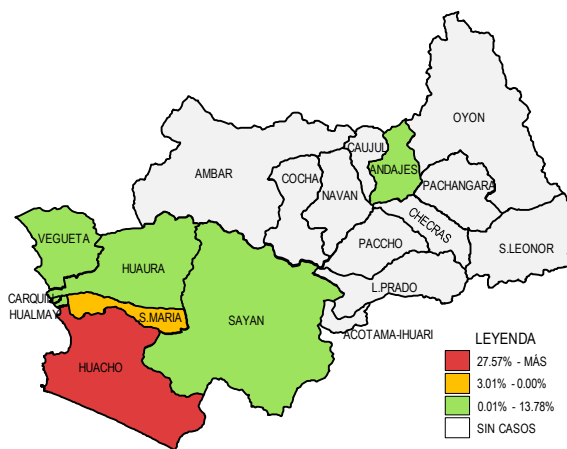
Casos de VIH por etapas de vida y sexo
atendidos por el Hospital Huacho Huaura Oyón y SBS periodo: 2019* - 2024*



Frecuencia acumulada de casos de VIH por distritos
atendidos por el Hospital Huacho Huaura Oyón y SBS periodo: 2019* - 2024*



Casos acumulados de VIH por distritos
atendidos por el Hospital Huacho Huaura Oyón y SBS periodo: 2019* - 2024*





TENDENCIA Y TASAS DE VARIACIÓN E INCIDENCIA DE VIH POR DISTRITOS ATENDIDOS EN EL HOSPITAL HUACHO HUAURA OYÓN Y SBS DEL 2019* – 2024*



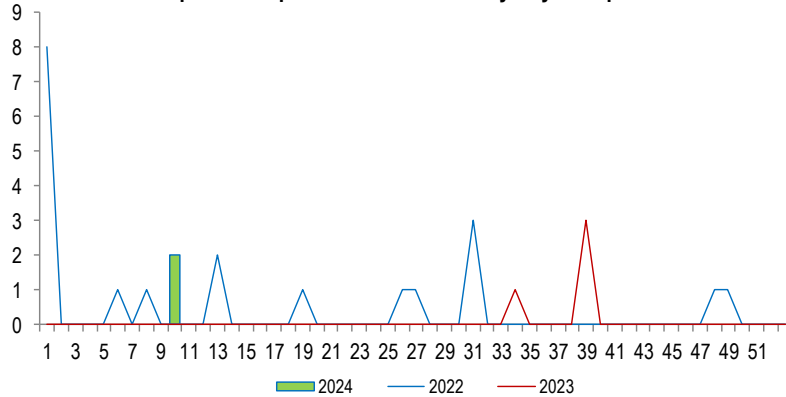
Provincia / Distritos	Casos atendidos en el Hospital Huacho Huaura Oyón y SBS							Tasa de Variación	Proporción
	2019*	2020*	2021*	2022*	2023*	Promedio 2019 - 2023	2024*		
Hospital Huacho Huaura Oyón y SBS	4	22	9	13	9	11	12	5.3	-
Prov.Huaura	4	19	9	13	9	11	12	9.1	100.0
Huacho	2	9	5	6	5	5	4	-20.0	33.3
Ámbar	0	0	0	0	0	0	0	0.0	0.0
Carquin	0	2	0	0	1	1	0	-100.0	0.0
Checras	0	0	0	0	0	0	0	0.0	0.0
Hualmay	0	2	1	2	0	1	4	300.0	33.3
Huaura	0	3	1	1	0	1	0	-100.0	0.0
L.Prado	0	0	0	0	0	0	0	0.0	0.0
Paccho	0	0	0	0	0	0	0	0.0	0.0
S.Leonor	0	0	0	0	0	0	0	0.0	0.0
S.Maria	1	0	1	3	3	2	3	50.0	25.0
Sayán	1	1	0	0	0	0	1	100.0	8.3
Vegüeta	0	2	1	1	0	1	0	-100.0	0.0
Prov. Oyón	0	3	0	0	0	1	0	-100.0	0.00
Oyón	0	0	0	0	0	0	0	0.0	0.00
Andajes	0	0	0	0	0	0	0	0.0	0.00
Caujul	0	0	0	0	0	0	0	0.0	0.00
Cochamarca	0	0	0	0	0	0	0	0.0	0.00
Navan	0	0	0	0	0	0	0	0.0	0.00
Pachangara	0	3	0	0	0	1	0	-100.0	0.00
Ihuari-Acotama	0	0	0	0	0	0	0	0.0	0.00
Otros Distritos	1	1	1	1	0	1	2	100.0	-

Fuente: Sistema de Vigilancia NotiVIH-ITS - Hospital Huacho Huaura Oyón y SBS

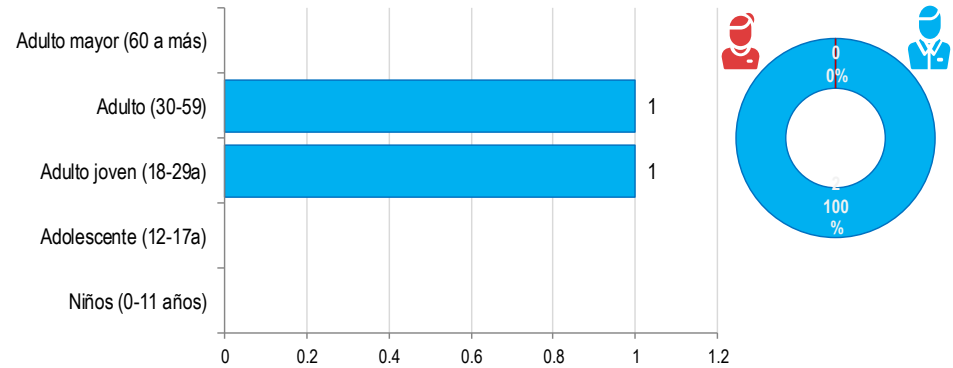
(*) Hasta la SE. 13 - 2024

SÍNDROME DE INMUNODEFICIENCIA ADQUIRIDA ATENDIDOS EN EL HOSPITAL HUACHO HUAURA OYÓN Y SBS 2024*

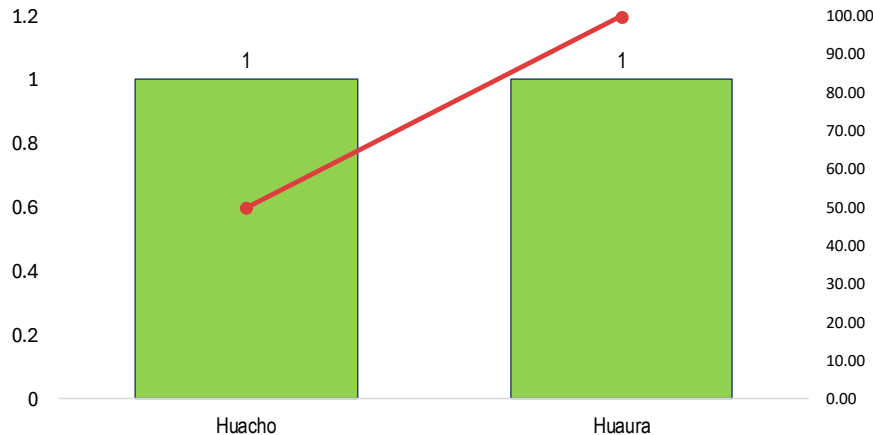
Síndrome de Inmunodeficiencia adquirida (SIDA)
atendidos por el Hospital Huacho Huaura Oyón y SBS periodo 2024*



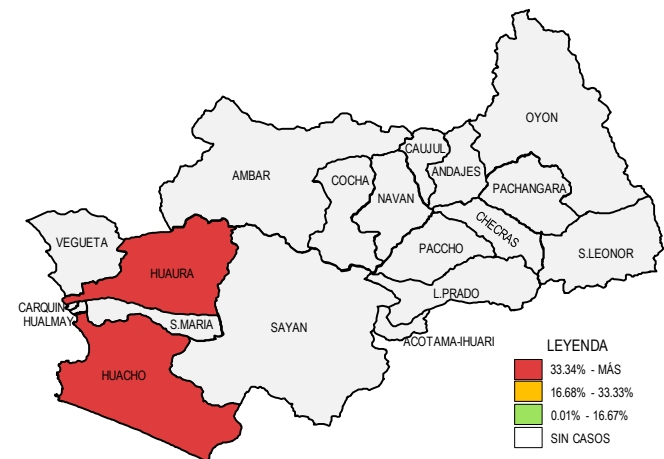
Casos de SIDA por etapas de vida y sexo
atendidos por el Hospital Huacho Huaura Oyón y SBS periodo 2024*



Frecuencia acumulada de casos de SIDA por distritos
atendidos por el Hospital Huacho Huaura Oyón y SBS periodo 2024*



Casos acumulados de SIDA por distritos
atendidos por el Hospital Huacho Huaura Oyón y SBS periodo 2024*

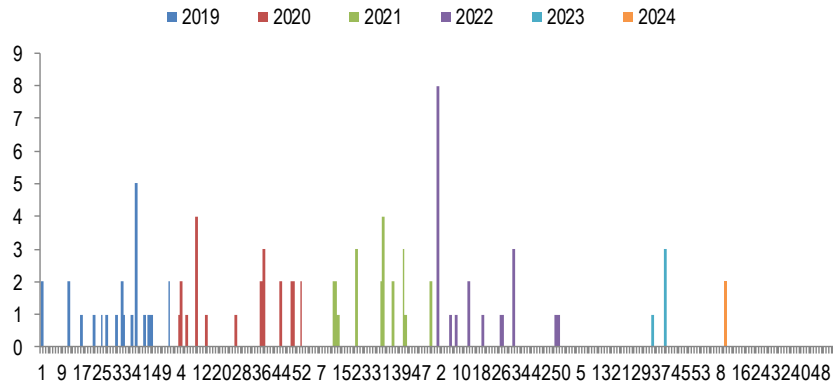


Fuente: Sistema de Vigilancia NotiVIH-ITS - Hospital Huacho Huaura Oyón y SBS

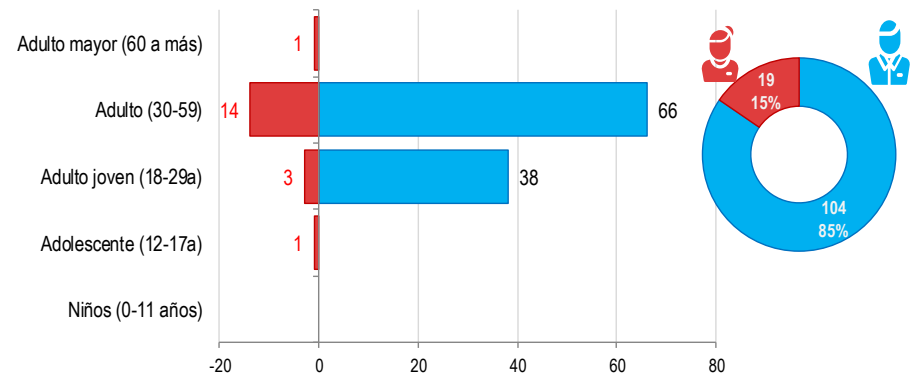
(*) Hasta la SE. 13 - 2024

SÍNDROME DE INMUNODEFICIENCIA ADQUIRIDA ATENDIDOS EN EL HOSPITAL HUACHO HUAURA OYÓN Y SBS 2019* – 2024*

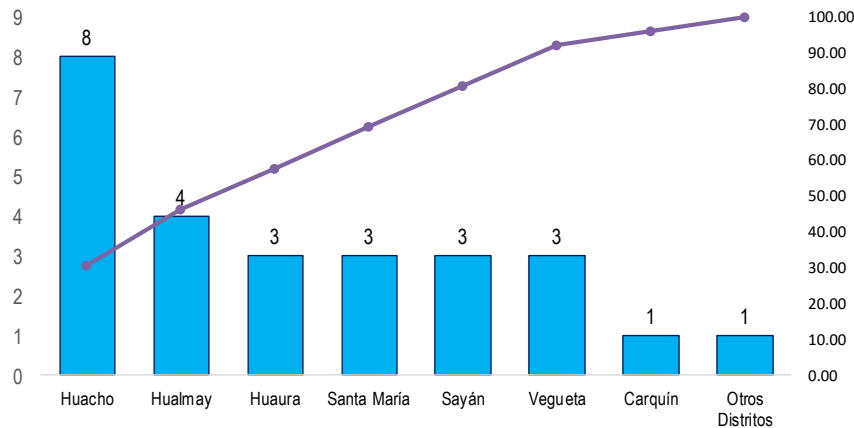
Casos de SIDA
atendidos por el Hospital Huacho Huaura Oyón y SBS periodo: 2019 - 2024*



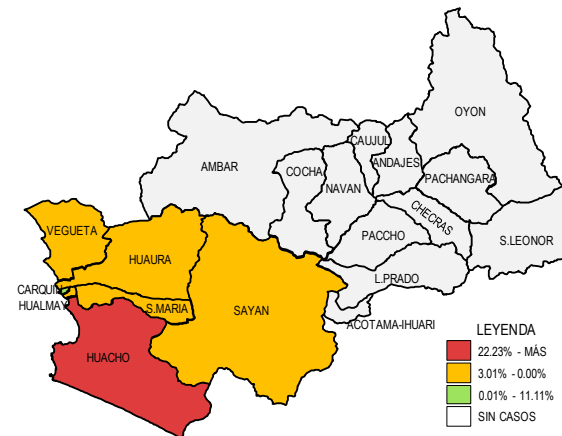
Casos de SIDA por etapas de vida y sexo
atendidos por el Hospital Huacho Huaura Oyón y SBS periodo: 2019* - 2024*



Frecuencia acumulada de casos de SIDA por distritos
atendidos por el Hospital Huacho Huaura Oyón y SBS periodo: 2019* - 2024*



Casos acumulados de SIDA por distritos
atendidos por el Hospital Huacho Huaura Oyón y SBS periodo: 2019* - 2024*





TENDENCIA Y TASAS DE VARIACIÓN E INCIDENCIA DE SIDA POR DISTRITOS ATENDIDOS EN EL HOSPITAL HUACHO HUAURA OYÓN Y SBS DEL 2019* – 2024*



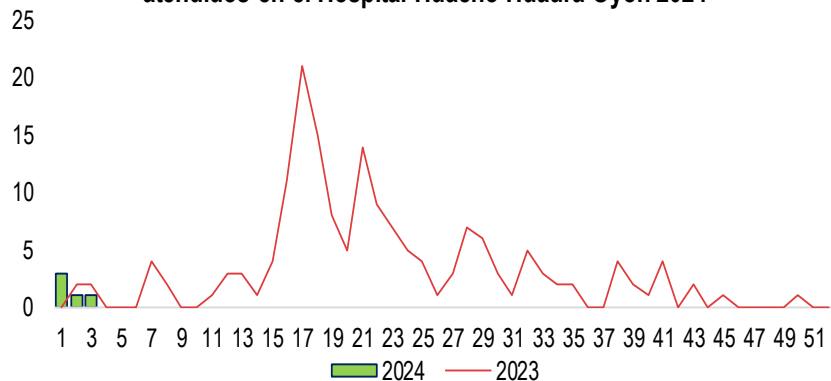
Provincia / Distritos	Casos atendidos en el Hospital Huacho Huaura Oyón y SBS							Tasa de Variación	Proporción
	2019*	2020*	2021*	2022*	2023*	Promedio 2019 - 2023	2024*		
Hospital Huacho Huaura Oyón y SBS	4	8	4	11	0	5	2	-63.0	-
Prov. Huaura	4	8	4	11	0	5	2	-60.0	100.0
Huacho	3	0	2	4	0	2	1	-50.0	50.0
Ámbar	0	0	0	0	0	0	0	0.0	0.0
Carquin	0	0	1	0	0	0	0	0.0	0.0
Checras	0	0	0	0	0	0	0	0.0	0.0
Hualmay	0	1	0	3	0	1	0	-100.0	0.0
Huaura	0	2	0	1	0	1	1	0.0	50.0
L. Prado	0	0	0	0	0	0	0	0.0	0.0
Paccho	0	0	0	0	0	0	0	0.0	0.0
S. Leonor	0	0	0	0	0	0	0	0.0	0.0
S. Maria	0	2	0	1	0	1	0	-100.0	0.0
Sayán	1	2	0	0	0	1	0	-100.0	0.0
Vegueta	0	1	1	2	0	1	0	-100.0	0.0
Prov. Oyón	0	0	0	0	0	0	0	0.0	0.00
Oyón	0	0	0	0	0	0	0	0.0	0.00
Andajes	0	0	0	0	0	0	0	0.0	0.00
Caujul	0	0	0	0	0	0	0	0.0	0.00
Cochamarca	0	0	0	0	0	0	0	0.0	0.00
Navan	0	0	0	0	0	0	0	0.0	0.00
Pachangara	0	0	0	0	0	0	0	0.0	0.00
Ihuari-Acotama	0	0	0	0	0	0	0	0.0	0.00
Otros Distritos	0	0	0	1	0	0	0	0.0	-

Fuente: Sistema de Vigilancia NotiVIH-ITS - Hospital Huacho Huaura Oyón y SBS

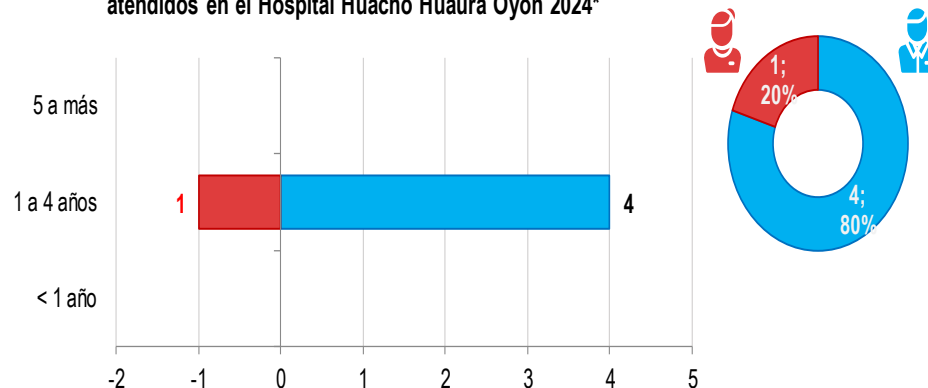
(*) Hasta la SE. 13 - 2024

CASOS DE MANO PIE BOCA ATENDIDOS EN EL HOSPITAL HUACHO HUAURA OYÓN Y SBS 2024*

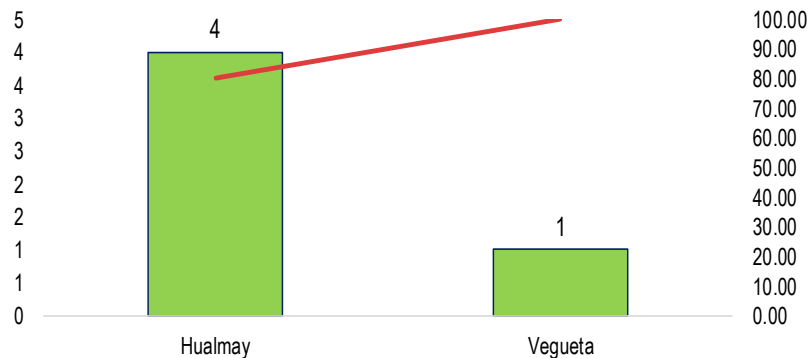
Casos de Mano, Pie Boca por semanas epidemiológicas
atendidos en el Hospital Huacho Huaura Oyón 2024*



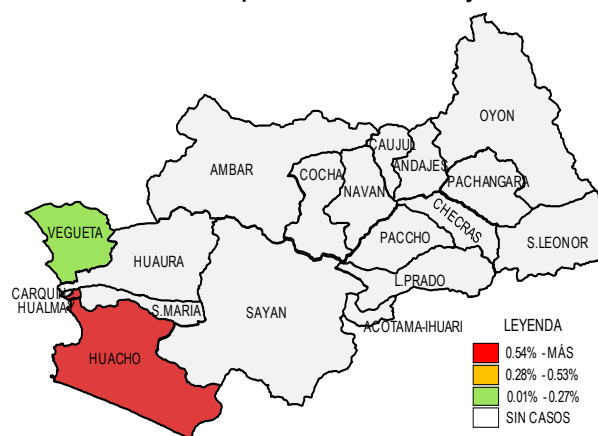
Casos de Mano Pie Boca por grupo etáreo y sexo
atendidos en el Hospital Huacho Huaura Oyón 2024*



Frecuencia acumulada de Mano Pie Boca por distritos
atendidos en el Hospital Huacho Huaura Oyón 2024*



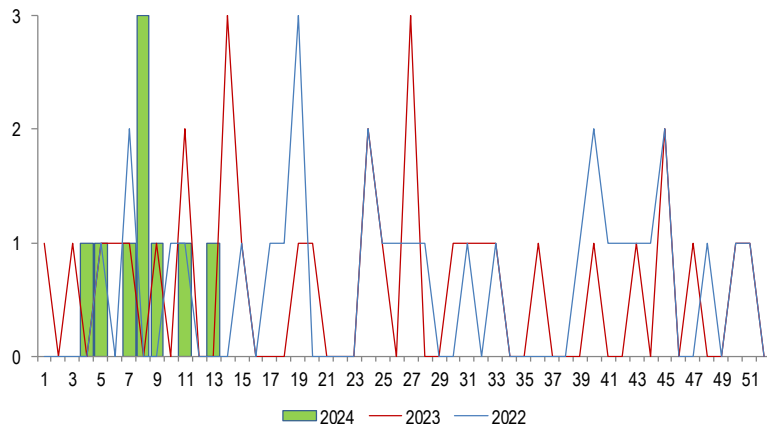
Porcentaje de casos de Mano Pie Boca según distritos de procedencia
atendidos en el Hospital Huacho Huaura Oyón 2024*



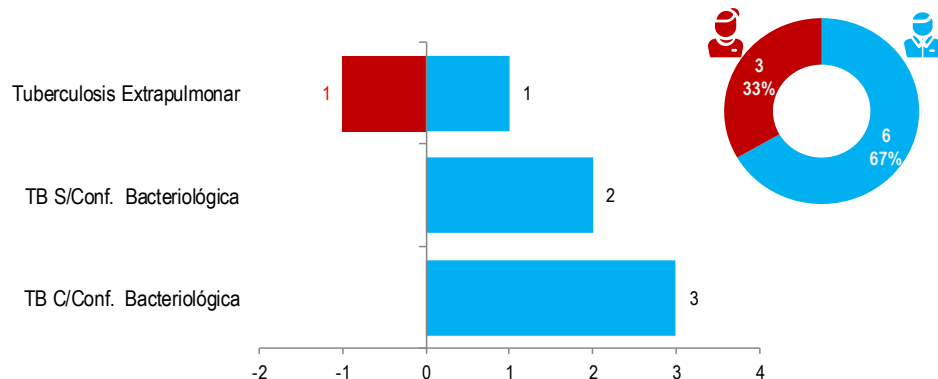
TUBERCULOSIS

ATENDIDOS EN EL HOSPITAL HUACHO HUAURA OYÓN Y SBS 2024*

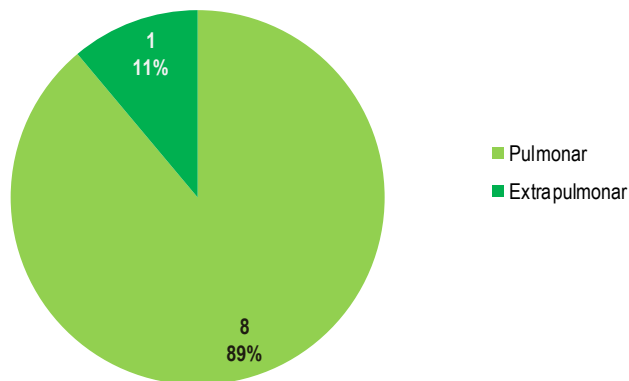
Casos de Tuberculosis según Semanas Epidemiológicas
atendidos en el Hospital Huacho Huaura Oyón y SBS, periodo: 2022 - 2024*



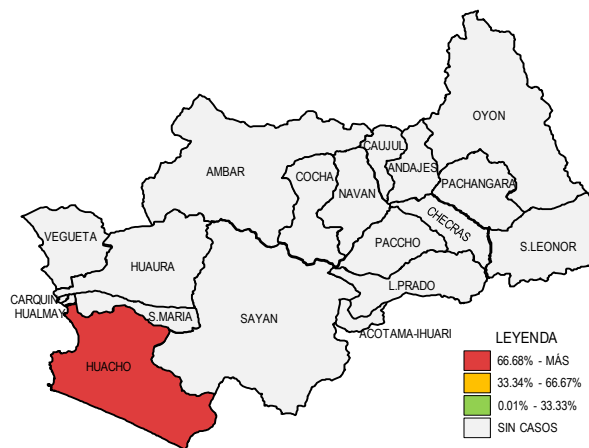
Pirámide de tuberculosis por diagnóstico y sexo
atendidos en el Hospital Huacho Huaura Oyón y SBS 2024*



Frecuencia de casos de tuberculosis según localización
atendidos en el Hospital Huacho Huaura Oyón y SBS 2024*



Casos de tuberculosis según distrito procedencia
atendidos en el Hospital Huacho Huaura Oyón y SBS 2024*



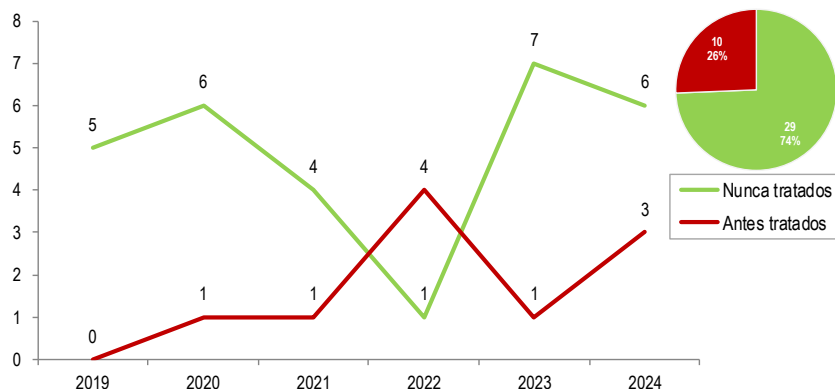
Fuente: Sistema de Vigilancia SiEpi-TB - Hospital Huacho Huaura Oyón y SBS

(*) Hasta la SE. 13 - 2024

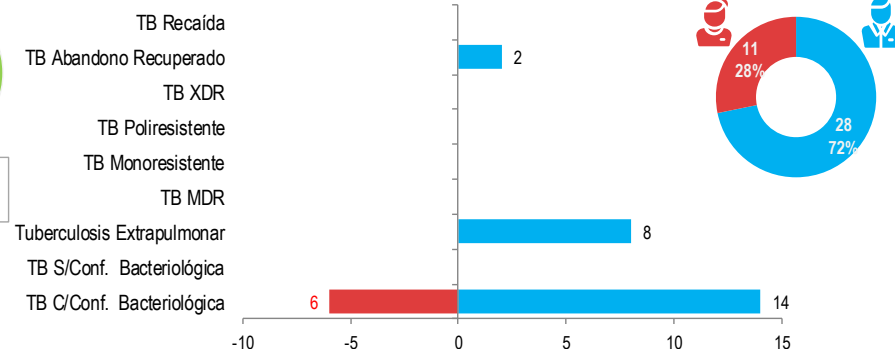
TUBERCULOSIS

ATENDIDOS EN EL HOSPITAL HUACHO HUAURA OYÓN Y SBS 2019-2024*

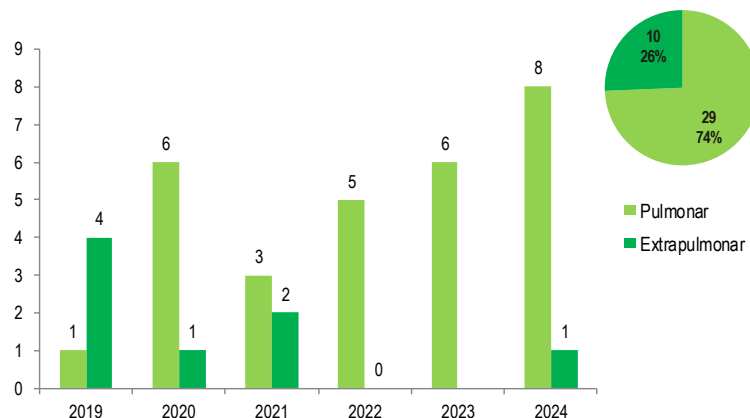
Distribución de casos de tuberculosis por años según condición de ingreso atendidos en el Hospital Huacho Huaura Oyón y SBS, periodo: 2019 - 2024*



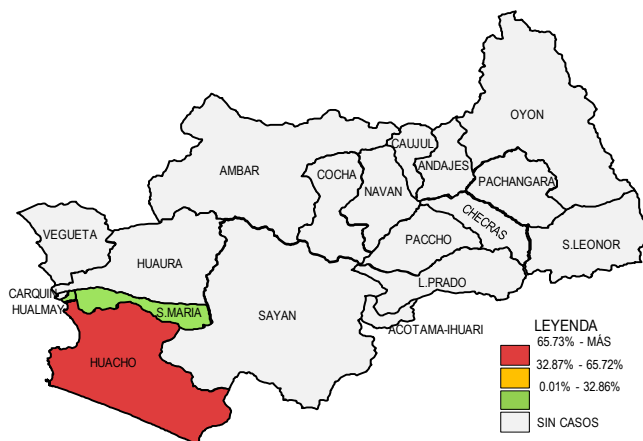
Pirámide de tuberculosis por diagnóstico y sexo atendidos en el Hospital Huacho Huaura Oyón y SBS, periodo: 2019 - 2024*



Casos de tuberculosis, según localización atendidos en el Hospital Huacho Huaura Oyón y SBS, periodo: 2019 - 2024*



Casos de tuberculosis según distrito procedencia atendidos en el Hospital Huacho Huaura Oyón y SBS, periodo: 2019 - 2024*





TENDENCIA Y TASAS DE VARIACIÓN E INCIDENCIA DE TUBERCULOSIS POR DISTRITOS ATENDIDOS EN EL HOSPITAL HUACHO HUAURA OYÓN Y SBS DEL 2019* – 2024*



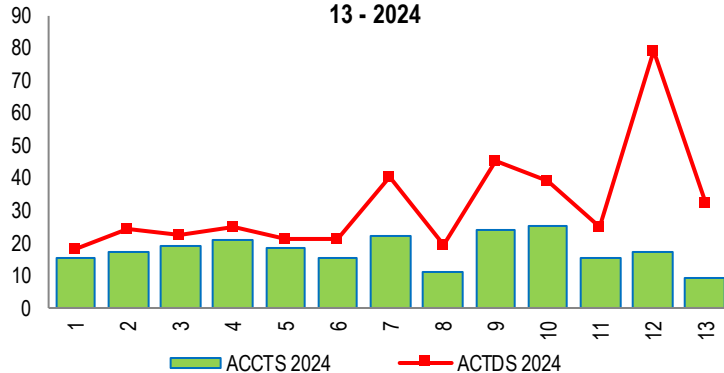
Provincia / Distritos	Casos atendidos en el Hospital Huacho Huaura Oyón y SBS							Tasa de Variación	Proporción
	2019*	2020*	2021*	2022*	2023*	Promedio 2019* - 2023*	2024*		
Hospital Huacho Huaura Oyón y SE	5	6	5	5	7	6	9	50.0	-
Prov. Huaura	5	6	5	5	7	6	9	50.0	100.0
Huacho	5	6	5	5	7	6	9	50.0	100.0
Ámbar	0	0	0	0	0	0	0	0.0	0.0
Carquín	0	0	0	0	0	0	0	0.0	0.0
Checras	0	0	0	0	0	0	0	0.0	0.0
Hualmay	0	0	0	0	0	0	0	0.0	0.0
Huaura	0	0	0	0	0	0	0	0.0	0.0
L. Prado	0	0	0	0	0	0	0	0.0	0.0
Paccho	0	0	0	0	0	0	0	0.0	0.0
S. Leonor	0	0	0	0	0	0	0	0.0	0.0
S. María	0	0	0	0	0	0	0	0.0	0.0
Sayán	0	0	0	0	0	0	0	0.0	0.0
Vegüeta	0	0	0	0	0	0	0	0.0	0.0
Prov. Oyón	0	0	0	0	0	0	0	0.0	0.0
Oyón	0	0	0	0	0	0	0	0.0	0.0
Andajes	0	0	0	0	0	0	0	0.0	0.0
Caujul	0	0	0	0	0	0	0	0.0	0.0
Cochamarca	0	0	0	0	0	0	0	0.0	0.0
Naván	0	0	0	0	0	0	0	0.0	0.0
Pachangará	0	0	0	0	0	0	0	0.0	0.0
Ihuari - Acotama	0	0	0	0	0	0	0	0.0	0.0
Otros distritos	0	0	0	0	1	0	0	0.0	-

Fuente: Sistema de Vigilancia SI-Epi-TB - Hospital Huacho Huaura Oyón y SBS

(*) Hasta la SE. 13 - 2024

LETALIDAD POR ACCIDENTES DE TRÁNSITO ATENDIDOS EN EL HOSPITAL HUACHO HUAURA OYÓN Y SBS

**Accidentes y accidentados por tránsito
atendidos en el Hospital Huacho Huaura Oyón y SBS hasta la SE. N°
13 - 2024**



Casos de víctimas por tránsito según grupo de edades

atendidos en el Hospital Huacho Huaura Oyón y SBS hasta la SE. N° 13 - 2024

Grupo de edad	Víctima	Proporción	Defunciones	Letalidad
(Menor)	0	0.00	0	0.00
(1-4a)	7	22.58	0	0.00
(5-11a)	24	77.42	2	8.33
Niño (0-11a)	31	7.56	2	6.45
Adolescente (12-17a)	28	6.83	1	3.57
Joven (18-29)a	126	30.73	6	4.76
Adulto (30-59a)	178	43.41	4	2.25
Adulto Mayor (60-más)	47	11.46	3	6.38
Total	410	100.00	16	3.90

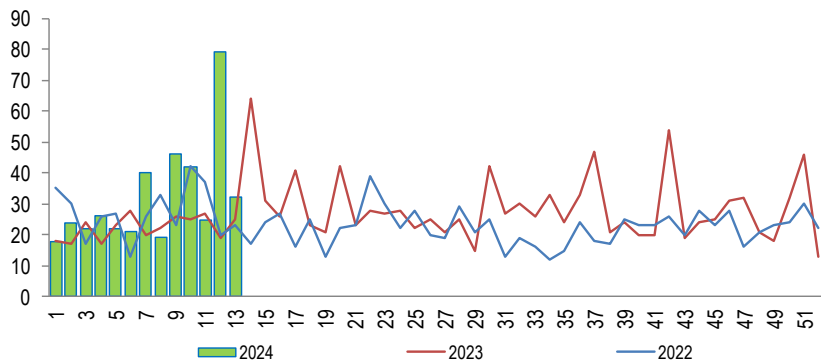
Número de accidentes y víctimas por tránsito según distritos

atendidos en el Hospital Huacho Huaura Oyón y SBS hasta la SE. N° 13 - 2024

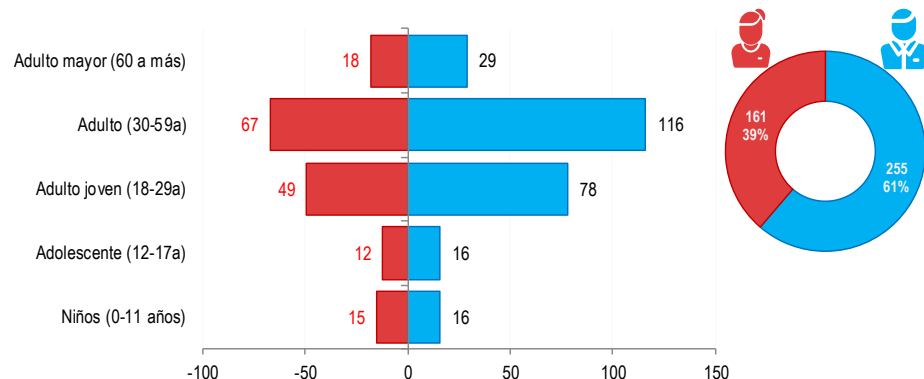
Distritos	Accidentes	Víctimas	Defunciones	Letalidad
Huacho	70	106	0	0.00
Huaura	27	46	2	4.35
Hualmay	28	43	1	2.33
Sta. María	60	147	10	6.80
Vegueta	20	35	3	8.57
Sayan	13	18	0	0.00
Ambar	1	2	0	0.00
Carquin	4	4	0	0.00
Pachangara	5	9	0	0.00
Total	228	410	16	3.90

ACCIDENTADOS POR TRÁNSITO ATENDIDOS EN EL HOSPITAL HUACHO HUAURA OYÓN Y SBS 2024*

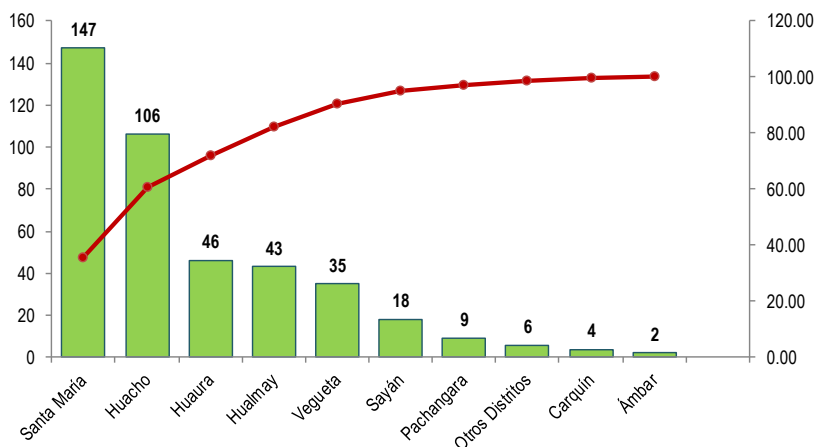
**Tendencia de Accidentados por tránsito
atendidos en el Hospital Huacho Huaura Oyón y SBS, periodo 2024***



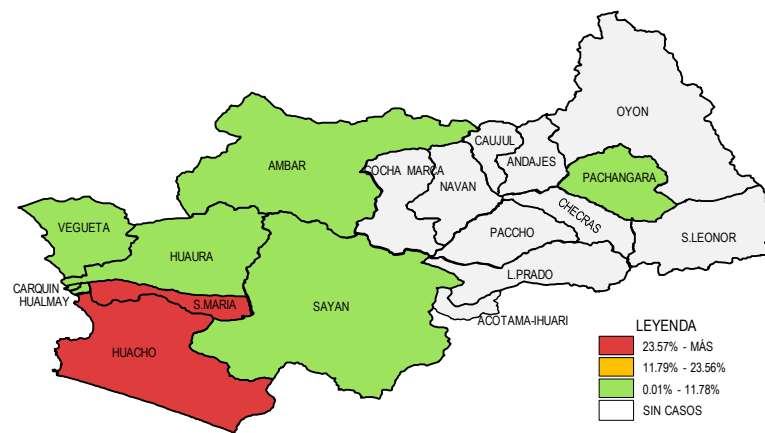
**Accidentados por tránsito por grupo etáreo y sexo
atendidos en el Hospital Huacho Huaura Oyón y SBS, periodo 2024***



**Frecuencia acumulada de Accidentados por tránsito por distritos
atendidos en el Hospital Huacho Huaura Oyón y SBS, periodo 2024***



**Casos acumulados de Accidentados por tránsito por distritos
atendidos en el Hospital Huacho Huaura Oyón y SBS, periodo 2024***

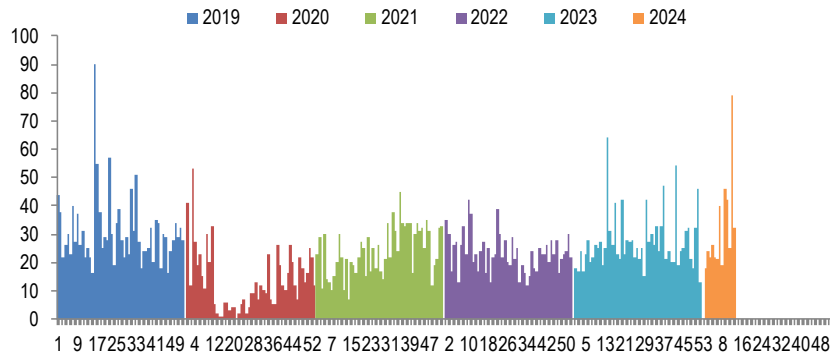


Fuente: Sistema de Vigilancia NotiWeb - Hospital Huacho Huaura Oyón y SBS

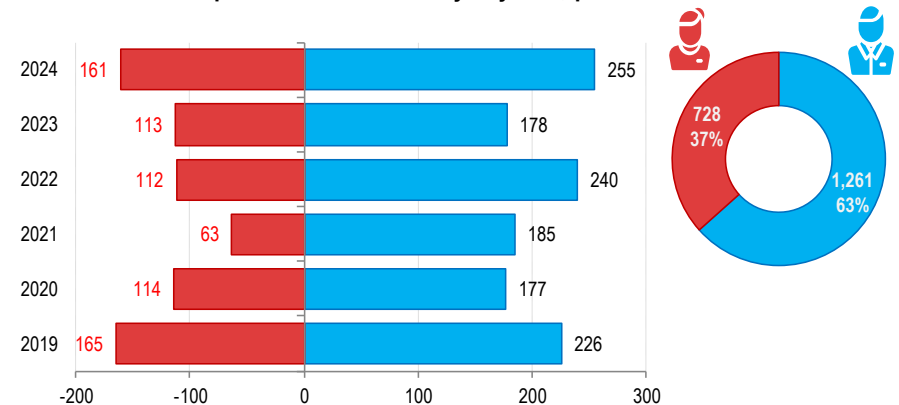
(*) Hasta la SE. 13 - 2024

ACCIDENTADOS POR TRÁNSITO ATENDIDOS EN EL HOSPITAL HUACHO HUAURA OYÓN Y SBS 2019* - 2024*

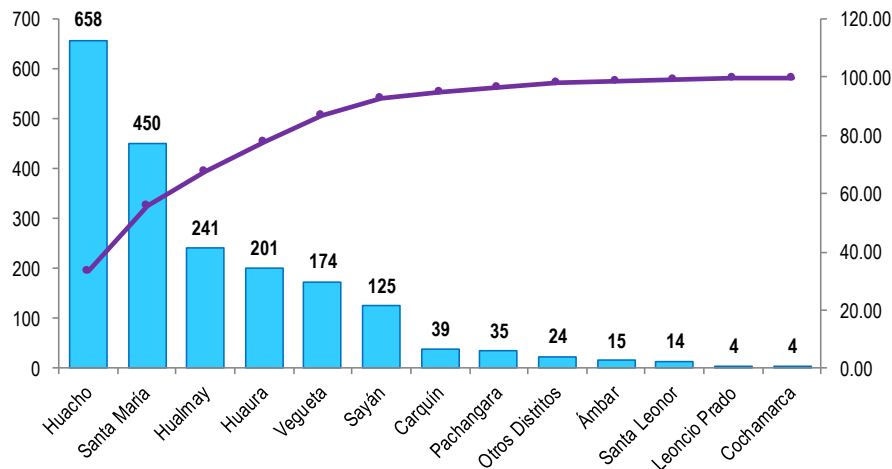
**Casos de Accidentados por tránsito
atendidos en el Hospital Huacho Huaura Oyón y SBS, periodo 2019* -
2024***



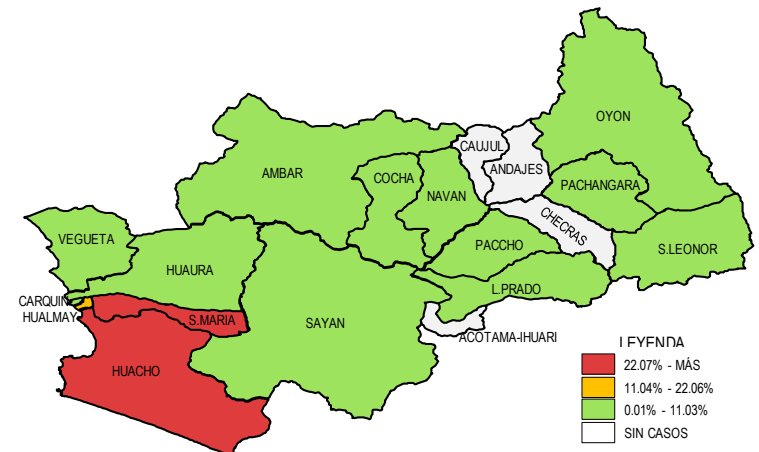
**Accidentados por tránsito por grupo etéreo y sexo
atendidos en el Hospital Huacho Huaura Oyón y SBS, periodo 2019* - 2024***



**Frecuencia acumulada de Accidentados por tránsito por distritos
atendidos en el Hospital Huacho Huaura Oyón y SBS, periodo 2019* - 2024***



**Casos acumulados de Accidentados por tránsito por distritos
atendidos en el Hospital Huacho Huaura Oyón y SBS, periodo 2019* - 2024***





TENDENCIA Y TASAS DE VARIACIÓN E INCIDENCIA DE ACCIDENTADOS POR TRÁNSITO POR DISTRITOS ATENDIDOS EN EL HOSPITAL HUACHO HUAURA OYÓN Y SBS DEL 2019* – 2024*



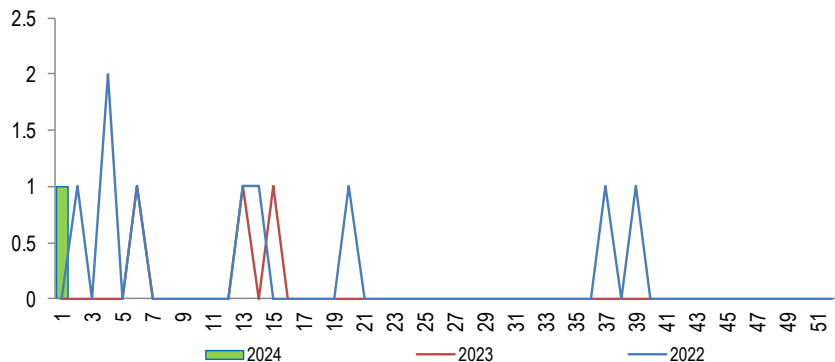
Provincia / Distritos	Casos atendidos en el Hospital Huacho Huaura Oyón y SBS							Tasa de Variación	Proporción
	2019*	2020*	2021*	2022*	2023*	Promedio 2019 - 2023	2024*		
Hospital Huacho Huaura Oyón y SBS	390	288	247	349	291	313	410	31.0	-
Prov.Huaura	370	287	245	334	286	304	401	31.9	97.8
Huacho	138	106	93	107	108	110	106	-3.6	25.9
Ámbar	12	1	0	0	0	3	2	-33.3	0.5
Carquin	9	3	1	14	8	7	4	-42.9	1.0
Checras	0	0	0	0	0	0	0	0.0	0.0
Hualmay	49	38	30	44	37	40	43	7.5	10.5
Huaura	30	32	25	36	32	31	46	48.4	11.2
L.Prado	2	1	1	0	0	1	0	-100.0	0.0
Paccho	2	0	0	0	0	0	0	0.0	0.0
S.Leonor	14	0	0	0	0	3	0	-100.0	0.0
S.Maria	65	42	52	82	62	61	147	141.0	35.9
Sayán	29	14	26	25	13	21	18	-14.3	4.4
Vegueta	20	50	17	26	26	28	35	25.0	8.5
Prov. Oyón	19	1	2	11	5	8	9	12.5	2.20
Oyón	0	0	0	1	0	0	0	0.0	0.00
Andajes	0	0	0	0	0	0	0	0.0	0.00
Caujul	0	0	0	0	0	0	0	0.0	0.00
Cochamarca	0	0	0	4	0	1	0	-100.0	0.00
Navan	0	0	0	2	0	0	0	0.0	0.00
Pachangara	18	1	2	0	5	5	9	80.0	2.20
Ihuari-Acotama	1	0	0	4	0	1	0	-100.0	0.00
Otros Distritos	1	3	1	3	0	2	6	200.0	-

Fuente: Sistema de Vigilancia NotiWeb - Hospital Huacho Huaura Oyón y SBS

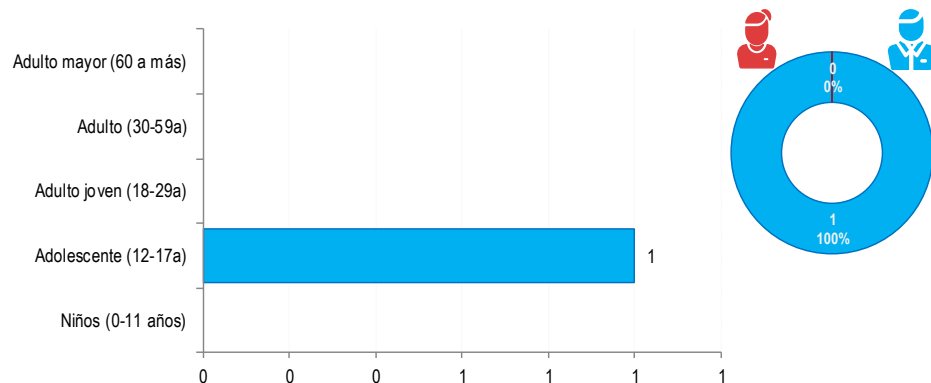
(*) Hasta la SE. 13 -2024

INTOXICACIÓN POR PLAGUICIDAS ATENDIDOS EN EL HOSPITAL HUACHO HUAURA OYÓN Y SBS 2024*

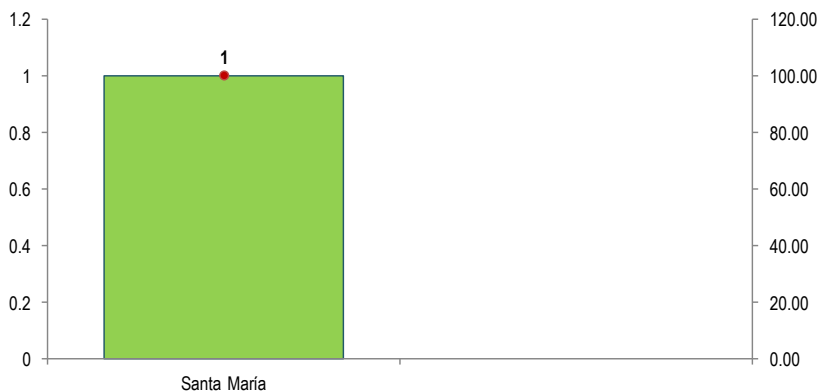
**Tendencia de Intoxicación por Plaguicidas
atendidos en el Hospital Huacho Huaura Oyón y SBS, periodo 2024***



**Intoxicación por Plaguicidas por grupo etéreo y sexo
atendidos en el Hospital Huacho Huaura Oyón y SBS, periodo 2024***



**Frecuencia acumulada de Intoxicación por Plaguicidas por distritos
atendidos en el Hospital Huacho Huaura Oyón y SBS, periodo 2024***



**Casos acumulados de Intoxicación por Plaguicidas por distritos
atendidos en el Hospital Huacho Huaura Oyón y SBS, periodo 2024***



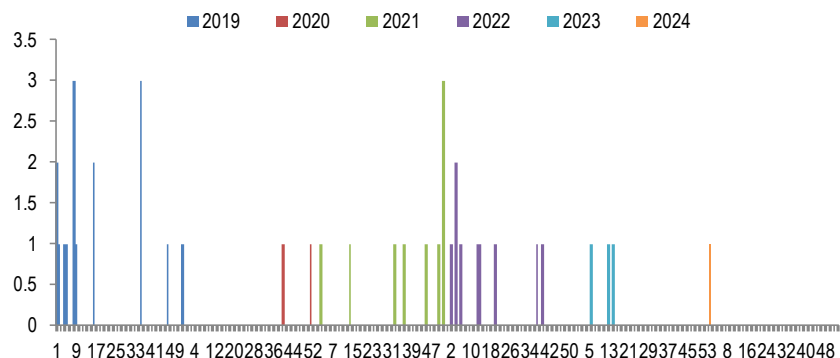
Fuente: Sistema de Vigilancia NotiWeb - Hospital Huacho Huaura Oyón y SBS

(*) Hasta la SE. 13 - 2024

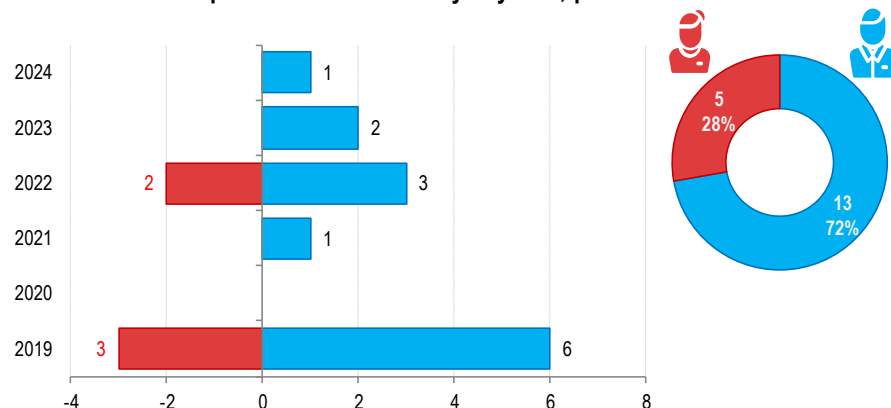
INTOXICACIÓN POR PLAGUICIDAS

ATENDIDOS EN EL HOSPITAL HUACHO HUAURA OYÓN Y SBS 2019* - 2024*

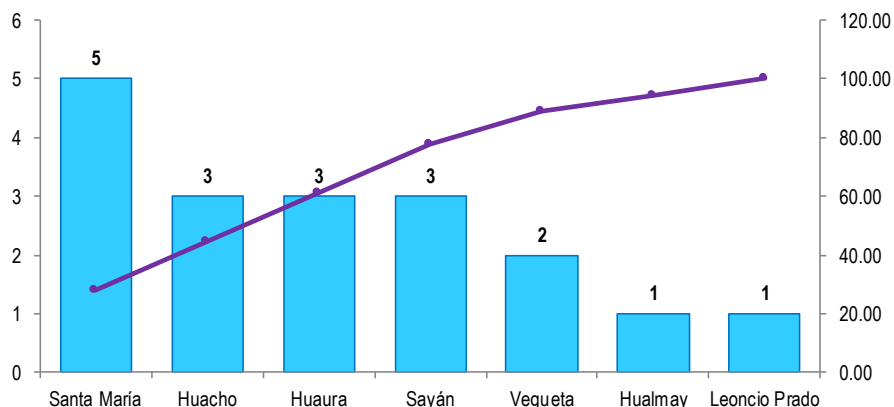
Casos de Intoxicación por Plaguicidas
atendidos en el Hospital Huacho Huaura Oyón y SBS, periodo 2019* - 2024*



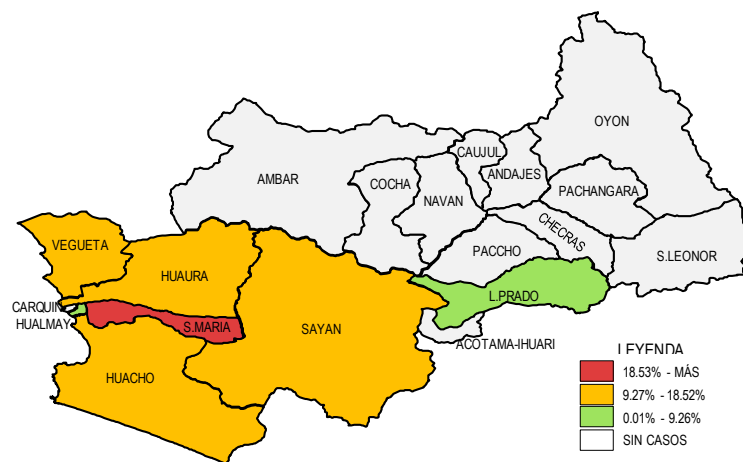
Intoxicación por Plaguicidas por grupo etéreo y sexo
atendidos en el Hospital Huacho Huaura Oyón y SBS, periodo 2019* - 2024*



Frecuencia acumulada de Intoxicación por Plaguicidas por distritos
atendidos en el Hospital Huacho Huaura Oyón y SBS, periodo 2019* - 2024*



Casos acumulados de Intoxicación por Plaguicidas por distritos
atendidos en el Hospital Huacho Huaura Oyón y SBS, periodo 2019* - 2024*





TENDENCIA Y TASAS DE VARIACIÓN E INCIDENCIA DE INTOXICACIÓN POR PLAGUICIDAS POR DISTRITOS ATENDIDOS EN EL HOSPITAL HUACHO HUAURA OYÓN Y SBS DEL 2019* – 2024*



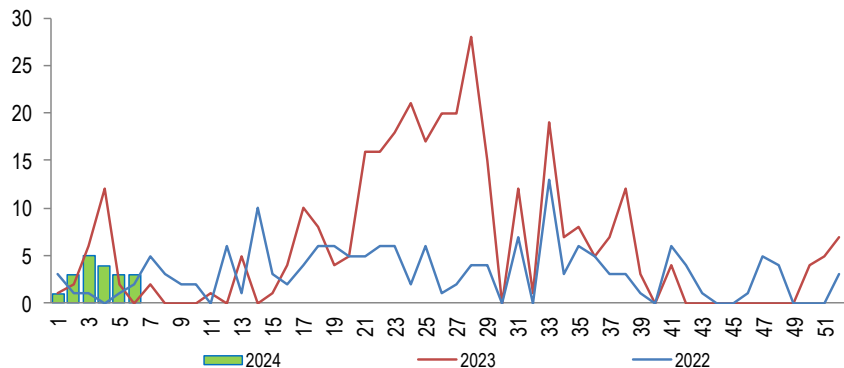
Provincia / Distritos	Casos atendidos en el Hospital Huacho Huaura Oyón y SBS							Tasa de Variación	Proporción
	2019*	2020*	2021*	2022*	2023*	Promedio 2019 - 2023	2024*		
Hospital Huacho Huaura Oyón y SBS	9	0	1	5	2	3	1	-70.6	-
Prov.Huaura	9	0	1	5	2	3	1	-66.7	100.0
Huacho	2	0	0	1	0	1	0	-100.0	0.0
Ámbar	0	0	0	0	0	0	0	0.0	0.0
Carquin	0	0	0	0	0	0	0	0.0	0.0
Checras	0	0	0	0	0	0	0	0.0	0.0
Hualmay	1	0	0	0	0	0	0	0.0	0.0
Huaura	1	0	0	2	0	1	0	-100.0	0.0
L.Prado	0	0	0	1	0	0	0	0.0	0.0
Paccho	0	0	0	0	0	0	0	0.0	0.0
S.Leonor	0	0	0	0	0	0	0	0.0	0.0
S.Maria	2	0	1	0	1	1	1	0.0	100.0
Sayán	2	0	0	0	1	1	0	-100.0	0.0
Vegueta	1	0	0	1	0	0	0	0.0	0.0
Prov. Oyón	0	0	0	0	0	0	0	0.0	0.00
Oyón	0	0	0	0	0	0	0	0.0	0.00
Andajes	0	0	0	0	0	0	0	0.0	0.00
Caujul	0	0	0	0	0	0	0	0.0	0.00
Cocharmarca	0	0	0	0	0	0	0	0.0	0.00
Navan	0	0	0	0	0	0	0	0.0	0.00
Pachangara	0	0	0	0	0	0	0	0.0	0.00
Ihuari-Acotama	0	0	0	0	0	0	0	0.0	0.00
Otros Distritos	0	0	0	0	0	0	0	0.0	-

Fuente: Sistema de Vigilancia NotiWeb - Hospital Huacho Huaura Oyón y SBS

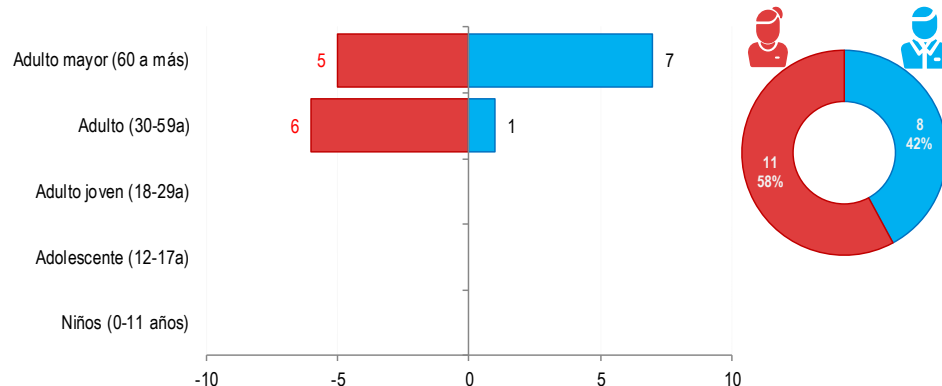
(*) Hasta la SE. 13 - 2024

DIABETES MELLIT. NO INSULINODEPENDIENTE ATENDIDOS EN EL HOSPITAL HUACHO HUAURA OYÓN Y SBS 2024*

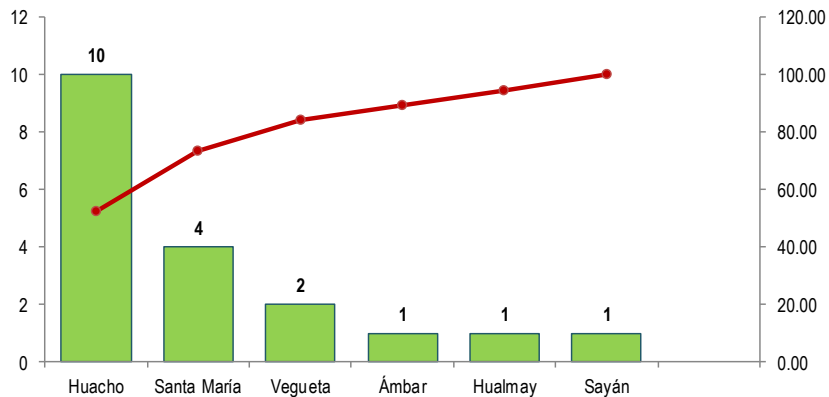
**Tendencia de Diabetes Mellit. No Insulinodep
atendidos en el Hospital Huacho Huaura Oyón y SBS, periodo 2024***



**Diabetes Mellit. No Insulinodep por grupo etáreo y sexo
atendidos en el Hospital Huacho Huaura Oyón y SBS, periodo 2024***



**Frecuencia acumulada de Diabetes Mellit. No Insulinodep por distritos
atendidos en el Hospital Huacho Huaura Oyón y SBS, periodo 2024***

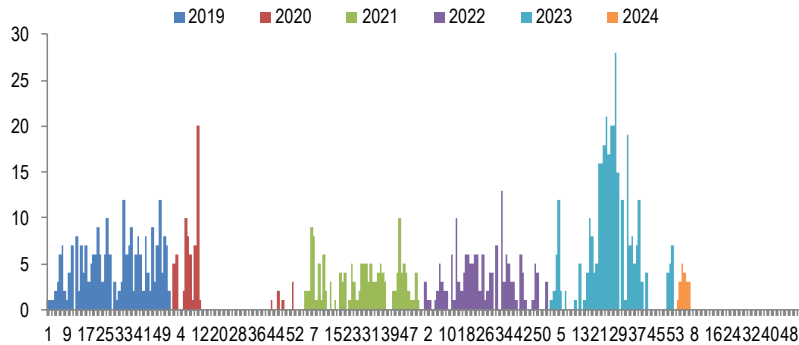


**Casos acumulados de Diabetes Mellit. No Insulinodep por distritos
atendidos en el Hospital Huacho Huaura Oyón y SBS, periodo 2024***

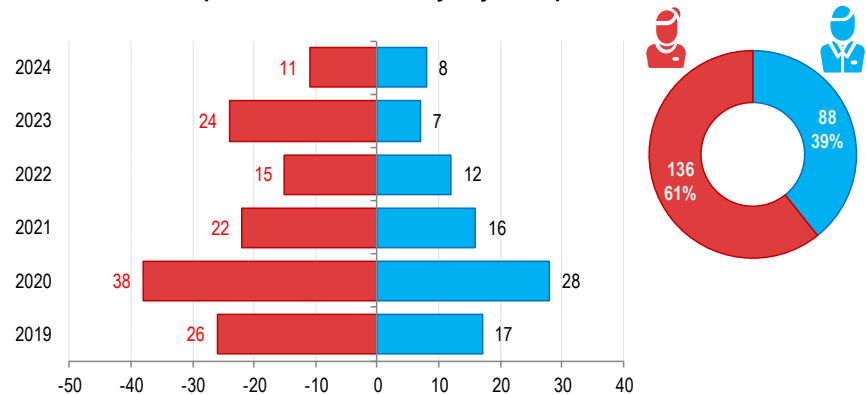


DIABETES MELLIT. NO INSULINODEPENDIENTE ATENDIDOS EN EL HOSPITAL HUACHO HUAURA OYÓN Y SBS 2019*-2024*

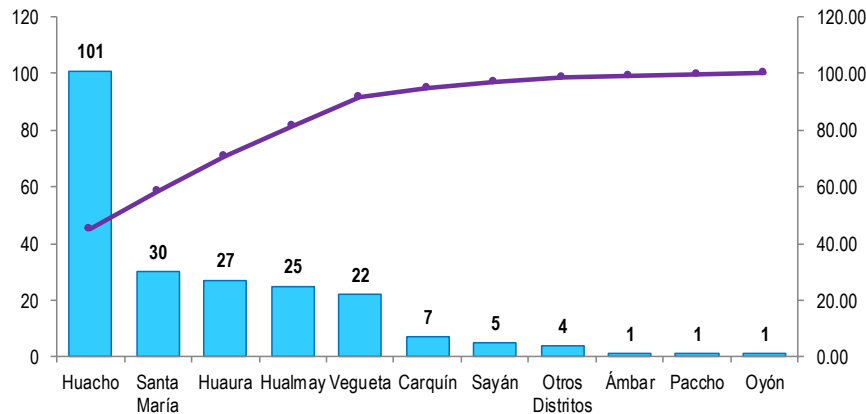
Casos de Diabetes Mellit. No Insulinodep
atendidos en el Hospital Huacho Huaura Oyón y SBS, periodo 2019* -
2024*



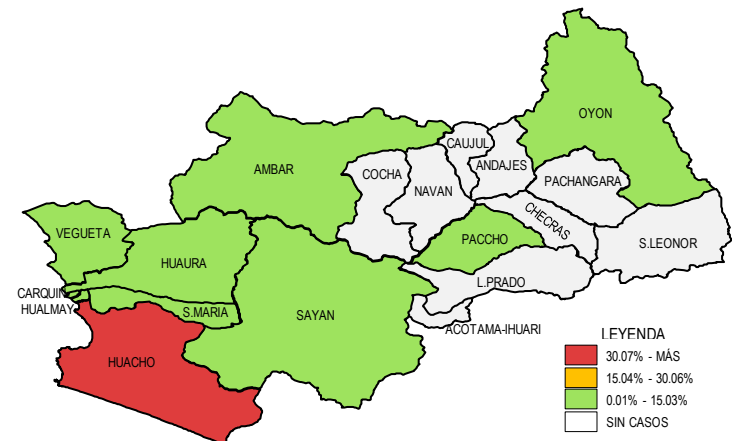
Diabetes Mellit. No Insulinodep por grupo étnico y sexo
atendidos en el Hospital Huacho Huaura Oyón y SBS, periodo 2019* - 2024*



Frecuencia acumulada de Diabetes Mellit. No Insulinodep por distritos
atendidos en el Hospital Huacho Huaura Oyón y SBS, periodo 2019* - 2024*



Casos acumulados de Diabetes Mellit. No Insulinodep por distritos
atendidos en el Hospital Huacho Huaura Oyón y SBS, periodo 2019* - 2024*





TENDENCIA Y TASAS DE VARIACIÓN E INCIDENCIA DE DIABETES MELLIT. NO INSULINODEPENDIENTE POR DISTRITOS ATENDIDOS EN EL HOSPITAL HUACHO HUAURA OYÓN Y SBS DEL 2019* – 2024*



Provincia / Distritos	Casos atendidos en el Hospital Huacho Huaura Oyón y SBS							Tasa de Variación	Proporción
	2019*	2020*	2021*	2022*	2023*	Promedio 2019 - 2023	2024*		
Hospital Huacho Huaura Oyón y SBS	41	64	38	27	31	40	19	-52.7	-
Prov. Huaura	41	63	38	27	31	40	19	-52.5	100.0
Huacho	18	30	12	18	13	18	10	-44.4	52.6
Ámbar	0	0	0	0	0	0	1	100.0	5.3
Carquin	0	4	2	0	1	1	0	-100.0	0.0
Checras	0	0	0	0	0	0	0	0.0	0.0
Hualmay	5	7	5	1	6	5	1	-80.0	5.3
Huaura	5	11	5	2	4	5	0	-100.0	0.0
L.Prado	0	0	0	0	0	0	0	0.0	0.0
Paccho	1	0	0	0	0	0	0	0.0	0.0
S.Leonor	0	0	0	0	0	0	0	0.0	0.0
S.Maria	8	4	9	2	3	5	4	-20.0	21.1
Sayán	1	1	0	1	1	1	1	0.0	5.3
Vegueta	3	6	5	3	3	4	2	-50.0	10.5
Prov. Oyón	0	1	0	0	0	0	0	0.0	0.00
Oyón	0	1	0	0	0	0	0	0.0	0.00
Andajes	0	0	0	0	0	0	0	0.0	0.00
Caujul	0	0	0	0	0	0	0	0.0	0.00
Cochamarca	0	0	0	0	0	0	0	0.0	0.00
Navan	0	0	0	0	0	0	0	0.0	0.00
Pachangara	0	0	0	0	0	0	0	0.0	0.00
Ihuari-Acotama	0	0	0	0	0	0	0	0.0	0.00
Otros Distritos	2	2	0	0	0	1	0	-100.0	-

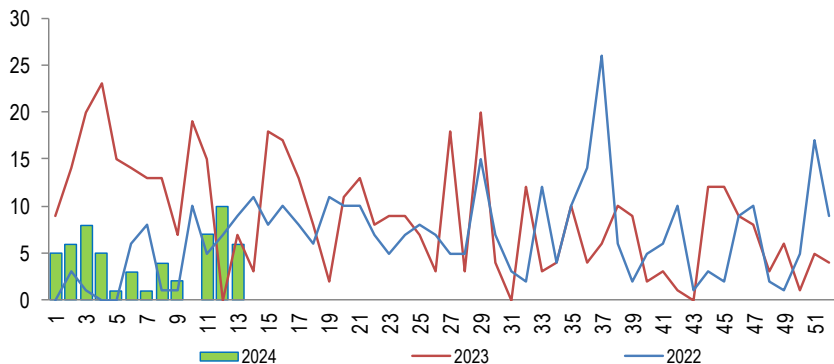
Fuente: Sistema de Vigilancia NotiWeb - Hospital Huacho Huaura Oyón y SBS

(*) Hasta la SE. 13 - 2024

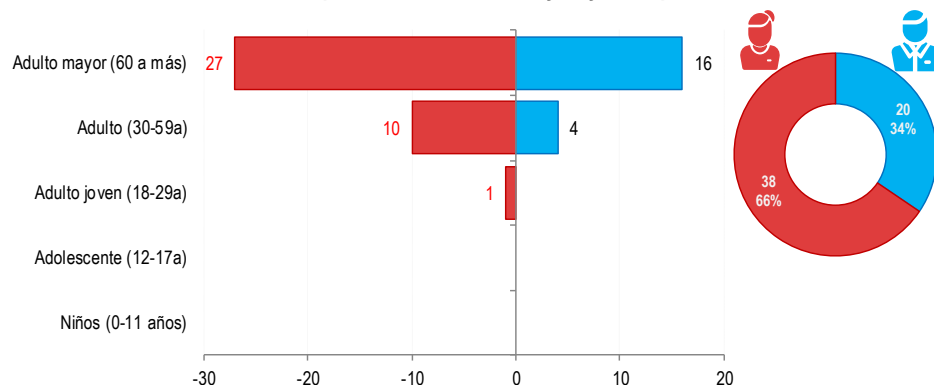
HIPERTENSIÓN ARTERIAL

ATENDIDOS EN EL HOSPITAL HUACHO HUAURA OYÓN Y SBS 2024*

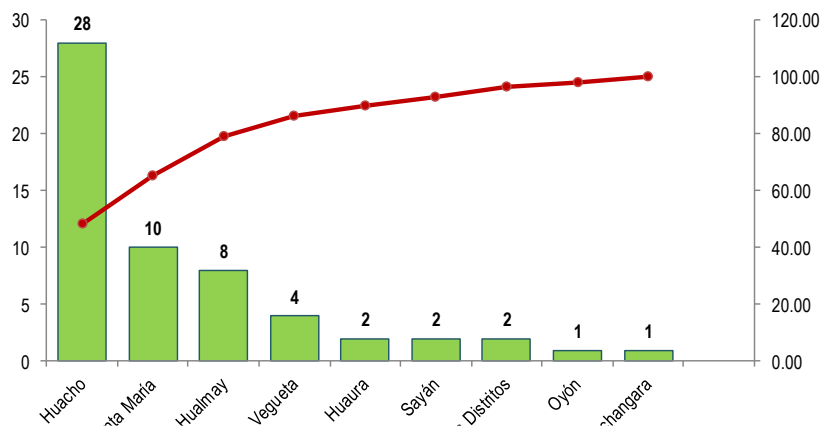
Tendencia de Hipertensión Arterial
atendidos en el Hospital Huacho Huaura Oyón y SBS, periodo 2024*



Hipertensión Arterial por grupo etáreo y sexo
atendidos en el Hospital Huacho Huaura Oyón y SBS, periodo 2024*



Frecuencia acumulada de Hipertensión Arterial por distritos
atendidos en el Hospital Huacho Huaura Oyón y SBS, periodo 2024*



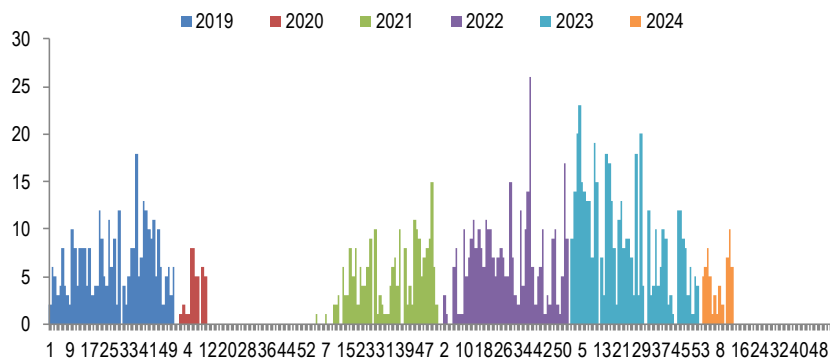
Casos acumulados de Hipertensión Arterial por distritos
atendidos en el Hospital Huacho Huaura Oyón y SBS, periodo 2024*



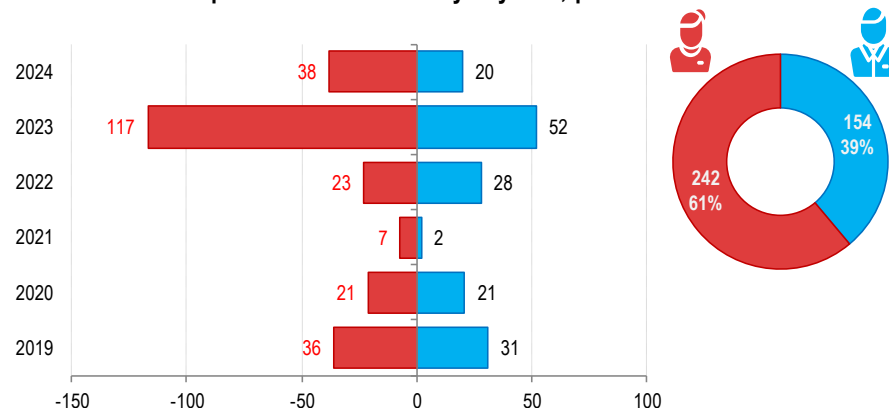
HIPERTENSIÓN ARTERIAL

ATENDIDOS EN EL HOSPITAL HUACHO HUAURA OYÓN Y SBS 2019* - 2024*

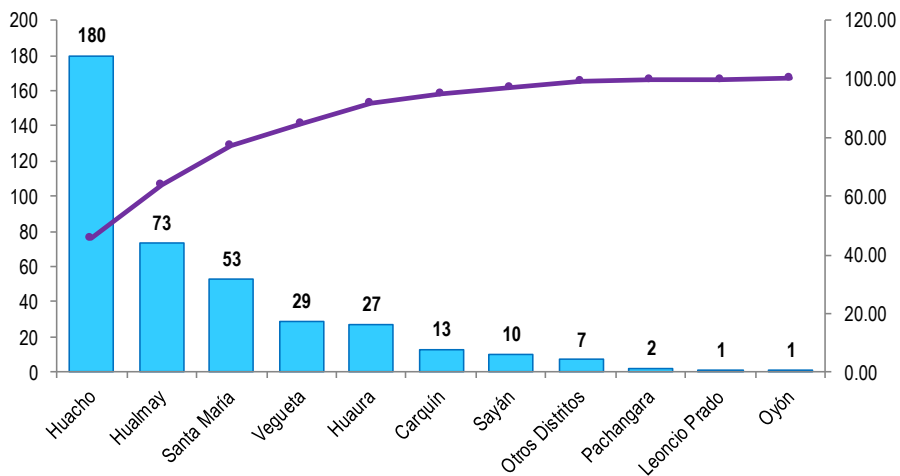
Casos de Hipertensión Arterial
atendidos en el Hospital Huacho Huaura Oyón y SBS, periodo 2019* - 2024*



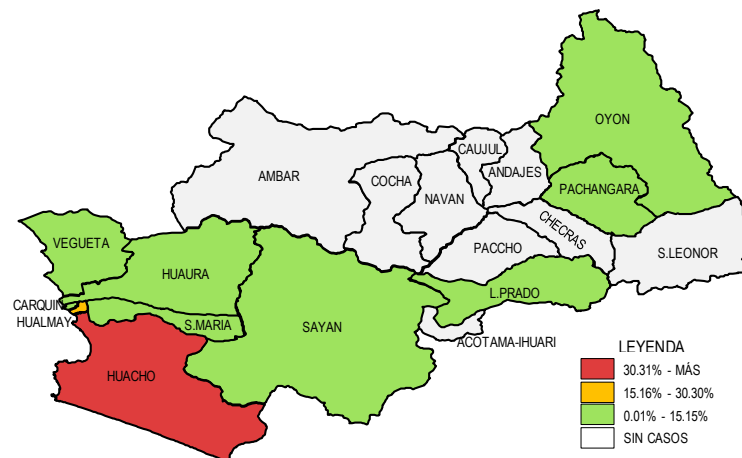
Hipertensión Arterial por grupo étnico y sexo
atendidos en el Hospital Huacho Huaura Oyón y SBS, periodo 2019* - 2024*



Frecuencia acumulada de Hipertensión Arterial por distritos
atendidos en el Hospital Huacho Huaura Oyón y SBS, periodo 2019* - 2024*



Casos acumulados de Hipertensión Arterial por distritos
atendidos en el Hospital Huacho Huaura Oyón y SBS, periodo 2019* - 2024*





TENDENCIA Y TASAS DE VARIACIÓN E INCIDENCIA DE HIPERTENSIÓN ARTERIAL POR DISTRITOS ATENDIDOS EN EL HOSPITAL HUACHO HUAURA OYÓN Y SBS DEL 2019* – 2024*



Provincia / Distritos	Casos atendidos en el Hospital Huacho Huaura Oyón y SBS							Tasa de Variación	Proporción
	2019*	2020*	2021*	2022*	2023*	Promedio 2019 - 2023	2024*		
Hospital Huacho Huaura Oyón y SBS	65	42	9	50	167	67	56	-15.9	-
Prov.Huaura	65	42	9	50	166	66	54	-18.2	96.4
Huacho	26	15	3	22	86	30	28	-6.7	50.0
Ámbar	0	0	0	0	0	0	0	0.0	0.0
Carquin	0	4	0	3	6	3	0	-100.0	0.0
Checras	0	0	0	0	0	0	0	0.0	0.0
Hualmay	11	8	4	12	30	13	8	-38.5	14.3
Huaura	9	5	0	2	9	5	2	-60.0	3.6
L.Prado	0	0	0	0	1	0	0	0.0	0.0
Paccho	0	0	0	0	0	0	0	0.0	0.0
S.Leonor	0	0	0	0	0	0	0	0.0	0.0
S.Maria	7	6	2	7	21	9	10	11.1	17.9
Sayán	1	0	0	3	4	2	2	0.0	3.6
Vegueta	11	4	0	1	9	5	4	-20.0	7.1
Prov. Oyón	0	0	0	0	1	0	2	100.0	3.57
Oyón	0	0	0	0	0	0	1	100.0	1.79
Andajes	0	0	0	0	0	0	0	0.0	0.00
Caujul	0	0	0	0	0	0	0	0.0	0.00
Cochamarca	0	0	0	0	0	0	0	0.0	0.00
Navan	0	0	0	0	0	0	0	0.0	0.00
Pachangara	0	0	0	0	1	0	1	100.0	1.79
Ihuari-Acotama	0	0	0	0	0	0	0	0.0	0.00
Otros Distritos	2	0	0	1	2	1	2	100.0	-

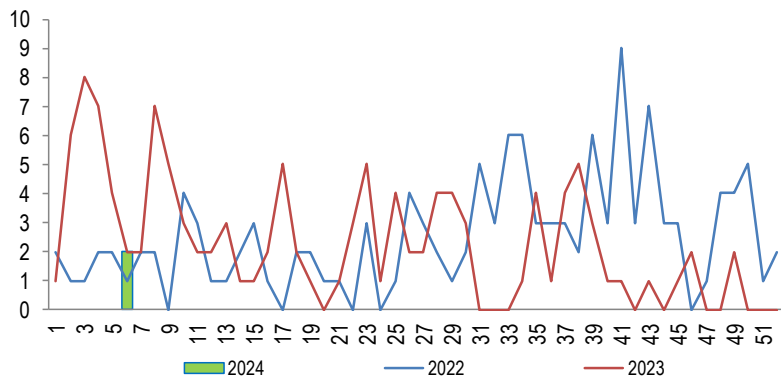
Fuente: Sistema de Vigilancia NotiWeb - Hospital Huacho Huaura Oyón y SBS

(*) Hasta la SE. 13 - 2024

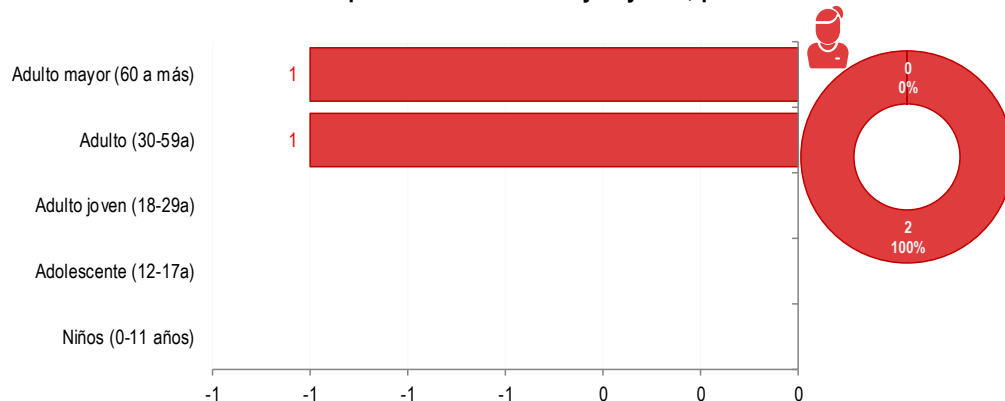
CÁNCER

ATENDIDOS EN EL HOSPITAL HUACHO HUAURA OYÓN Y SBS 2024*

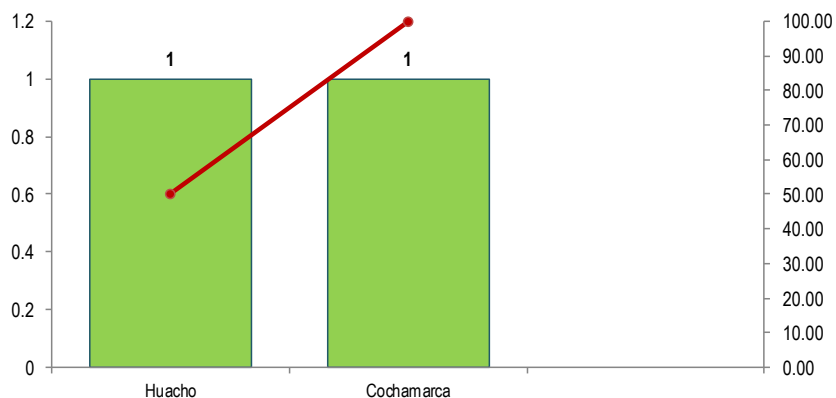
Tendencia de Cáncer
atendidos en el Hospital Huacho Huaura Oyón y SBS, periodo 2024*



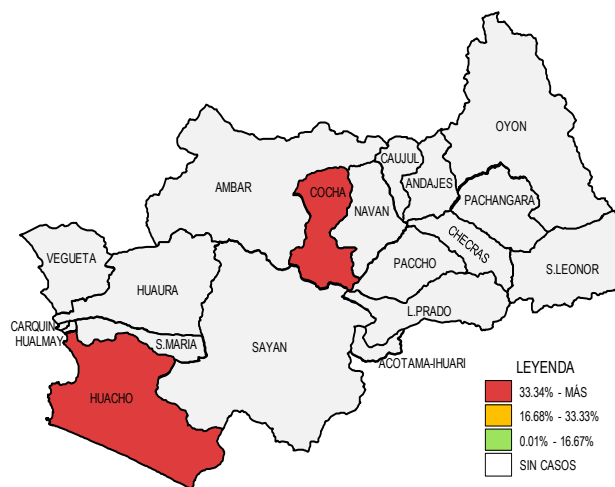
Cáncer por grupo etáreo y sexo
atendidos en el Hospital Huacho Huaura Oyón y SBS, periodo 2024*



Frecuencia acumulada de Cáncer por distritos
atendidos en el Hospital Huacho Huaura Oyón y SBS, periodo 2024*



Casos acumulados de Cáncer por distritos
atendidos en el Hospital Huacho Huaura Oyón y SBS, periodo 2024*



Fuente: Sistema de Vigilancia de Cáncer - Hospital Huacho Huaura Oyón y SBS

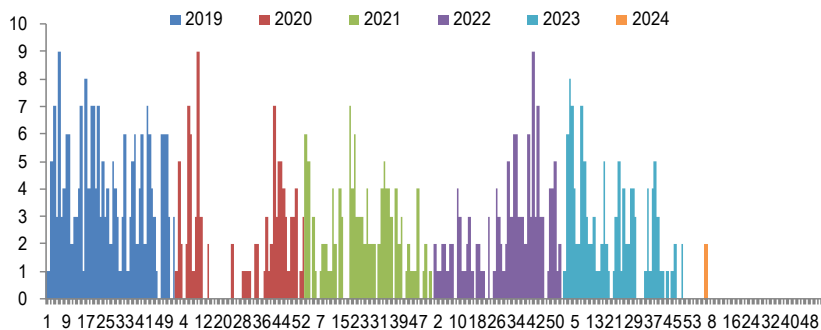
(*) Hasta la SE. 13 - 2024

CÁNCER

ATENDIDOS EN EL HOSPITAL HUACHO HUAURA OYÓN Y SBS 2019* - 2024*

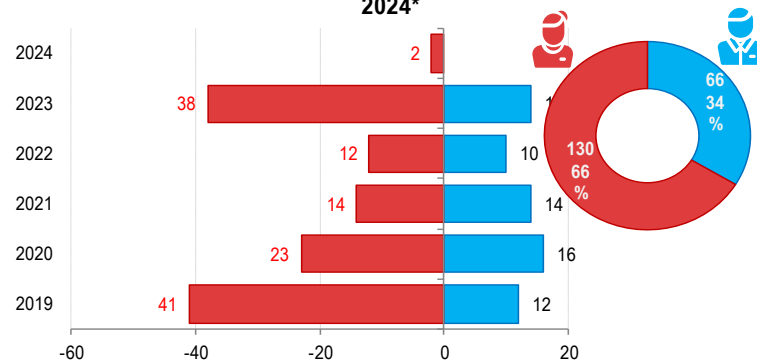
Casos de Cáncer

atendidos en el Hospital Huacho Huaura Oyón y SBS, periodo 2019* - 2024*



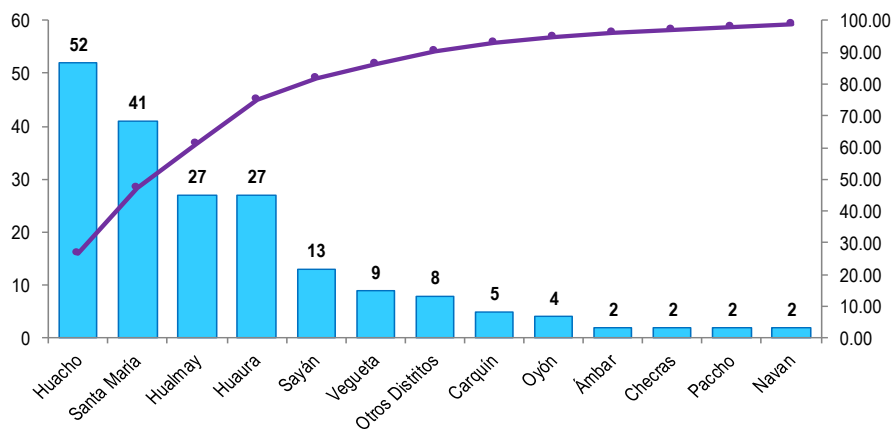
Cáncer por grupo étnico y sexo

atendidos en el Hospital Huacho Huaura Oyón y SBS, periodo 2019* - 2024*

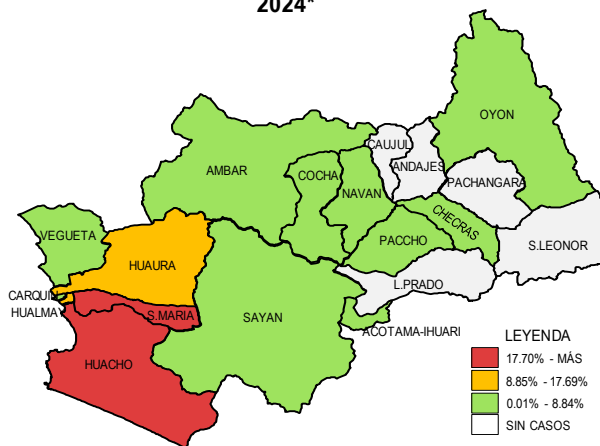


Frecuencia acumulada de Cáncer por distritos

atendidos en el Hospital Huacho Huaura Oyón y SBS, periodo 2019* - 2024*



Casos acumulados de Cáncer por distritos
atendidos en el Hospital Huacho Huaura Oyón y SBS, periodo 2019* - 2024*





TENDENCIA Y TASAS DE VARIACIÓN E INCIDENCIA DE CÁNCER POR DISTRITOS ATENDIDOS EN EL HOSPITAL HUACHO HUAURA OYÓN Y SBS DEL 2019* – 2024*



Provincia / Distritos	Casos atendidos en el HOSPITAL Huacho Huaura Oyón y SBS							Tasa de Variación	Proporción
	2019*	2020*	2021*	2022*	2023*	Promedio 2019 - 2023	2024*		
Hospital Huacho Huaura Oyón y SBS	51	37	26	21	52	37	2	-94.7	-
Prov. Huaura	49	34	26	19	51	36	1	-97.2	50.0
Huacho	14	10	11	3	13	10	1	-90.0	50.0
Ámbar	2	0	0	0	0	0	0	0.0	0.0
Carquin	1	3	0	1	0	1	0	-100.0	0.0
Checras	1	0	0	0	1	0	0	0.0	0.0
Hualmay	6	5	2	2	12	5	0	-100.0	0.0
Huaura	10	1	4	6	6	5	0	-100.0	0.0
L.Prado	0	0	0	0	0	0	0	0.0	0.0
Paccho	1	0	0	0	1	0	0	0.0	0.0
S.Leonor	0	0	0	0	0	0	0	0.0	0.0
S.Maria	9	8	6	6	12	8	0	-100.0	0.0
Sayán	4	4	2	0	3	3	0	-100.0	0.0
Vegueta	1	3	1	1	3	2	0	-100.0	0.0
Prov. Oyón	2	3	0	1	1	1	1	0.0	50.00
Oyón	1	2	0	0	1	1	0	-100.0	0.00
Andajes	0	0	0	0	0	0	0	0.0	0.00
Caujul	0	0	0	0	0	0	0	0.0	0.00
Cochamarca	0	0	0	0	0	0	1	100.0	50.00
Navan	1	1	0	0	0	0	0	0.0	0.00
Pachangara	0	0	0	0	0	0	0	0.0	0.00
Ihuari-Acotama	0	0	0	1	0	0	0	0.0	0.00
Otros Distritos	2	2	2	1	0	1	0	-100.0	-

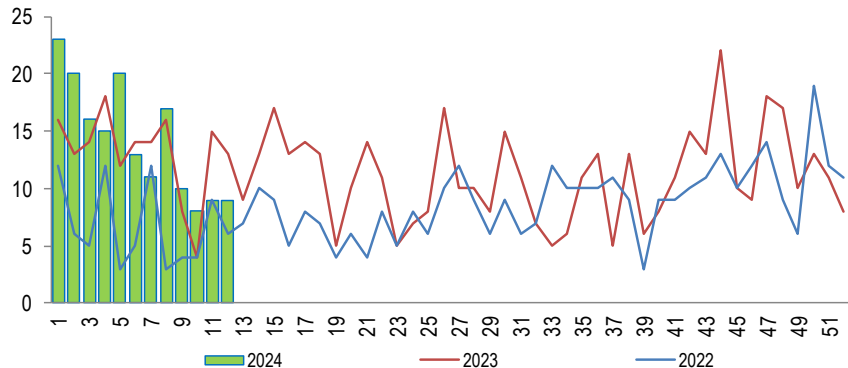
Fuente: Sistema de Vigilancia de Cáncer - Hospital Huacho Huaura Oyón y SBS

(*) Hasta la SE. 13 - 2024

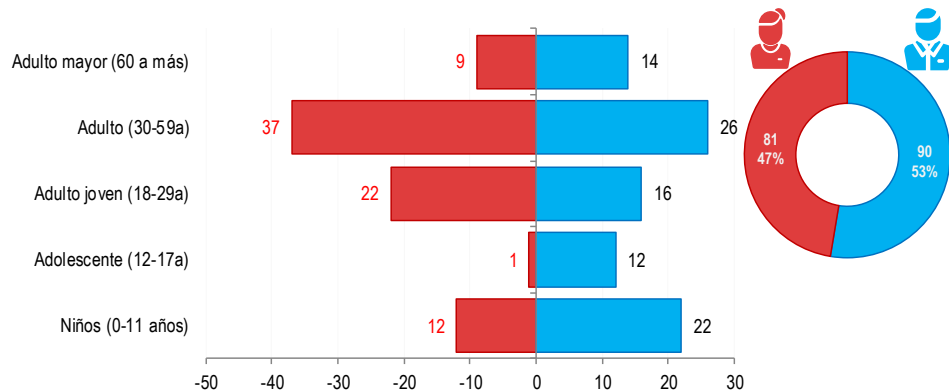
MORDEDURA CANINA

ATENDIDOS EN EL HOSPITAL HUACHO HUAURA OYÓN Y SBS 2024*

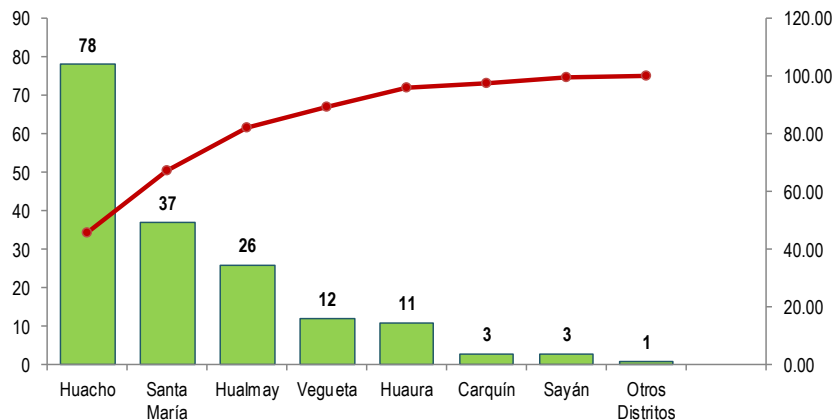
Tendencia de Mordedura Canina
atendidos en el Hospital Huacho Huaura Oyón y SBS, periodo 2024*



Mordedura Canina por grupo etáreo y sexo
atendidos en el Hospital Huacho Huaura Oyón y SBS, periodo 2024*



Frecuencia acumulada de Mordedura Canina por distritos
atendidos en el Hospital Huacho Huaura Oyón y SBS, periodo 2024*



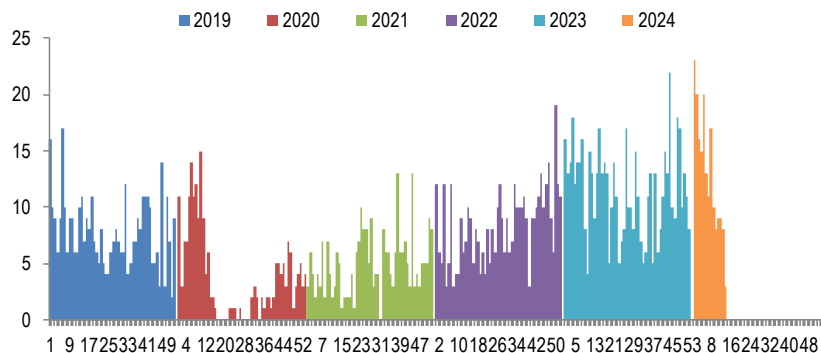
Casos acumulados de Mordedura Canina por distritos
atendidos en el Hospital Huacho Huaura Oyón y SBS, periodo 2024*



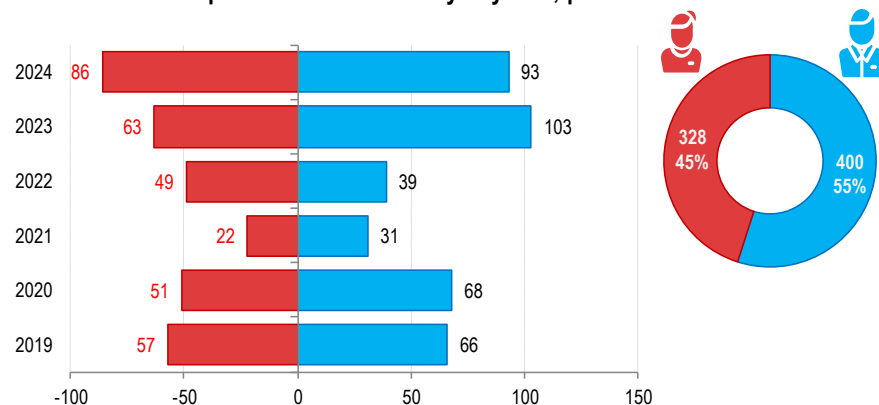
MORDEDURA CANINA

ATENDIDOS EN EL HOSPITAL HUACHO HUAURA OYÓN Y SBS 2019* - 2024*

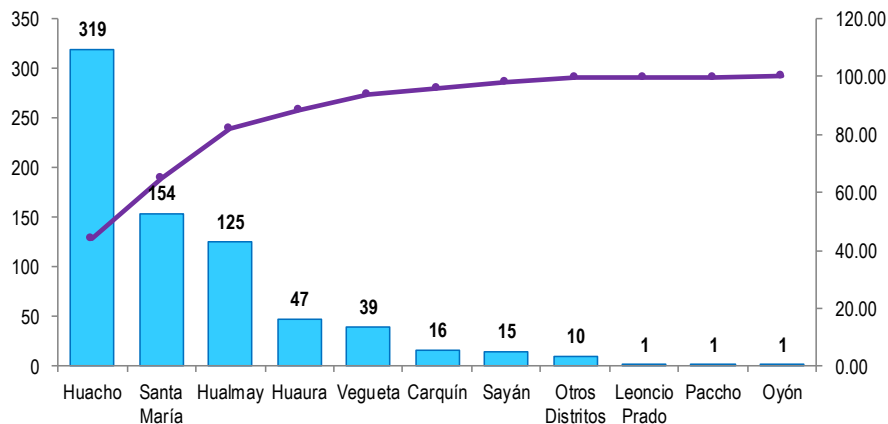
Casos de Mordedura Canina
atendidos en el Hospital Huacho Huaura Oyón y SBS, periodo 2019* - 2024*



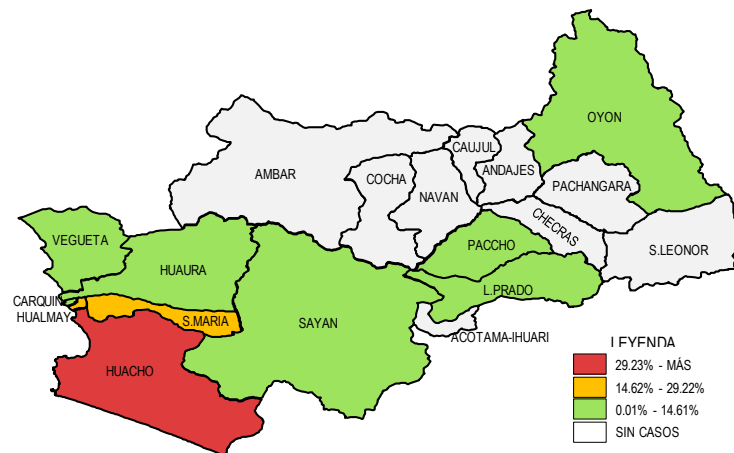
Mordedura Canina por grupo etéreo y sexo
atendidos en el Hospital Huacho Huaura Oyón y SBS, periodo 2019* - 2024*



Frecuencia acumulada de Mordedura Canina por distritos
atendidos en el Hospital Huacho Huaura Oyón y SBS, periodo 2019* - 2024*



Casos acumulados de Mordedura Canina por distritos
atendidos en el Hospital Huacho Huaura Oyón y SBS, periodo 2019* - 2024*





TENDENCIA Y TASAS DE VARIACIÓN E INCIDENCIA DE MORDEDURA CANINA POR DISTRITOS ATENDIDOS EN EL HOSPITAL HUACHO HUAURA OYÓN Y SBS DEL 2019* – 2024*



Provincia / Distritos	Casos atendidos en el Hospital Huacho Huaura Oyón y SBS							Tasa de Variación	Proporción
	2019*	2020*	2021*	2022*	2023*	Promedio 2019 - 2023	2024*		
Hospital Huacho Huaura Oyón y SBS	121	117	52	87	163	108	178	64.8	-
Prov.Huaura	121	116	52	87	163	108	178	64.8	100.0
Huacho	62	45	26	34	72	48	80	66.7	44.9
Ámbar	0	0	0	0	0	0	0	0.0	0.0
Carquin	1	4	2	2	4	3	3	0.0	1.7
Checras	0	0	0	0	0	0	0	0.0	0.0
Hualmay	22	21	7	12	35	19	28	47.4	15.7
Huaura	5	6	6	8	10	7	12	71.4	6.7
L.Prado	1	0	0	0	0	0	0	0.0	0.0
Paccho	0	1	0	0	0	0	0	0.0	0.0
S.Leonor	0	0	0	0	0	0	0	0.0	0.0
S.Maria	18	32	7	21	36	23	40	73.9	22.5
Sayán	2	0	2	5	3	2	3	50.0	1.7
Vegueta	10	7	2	5	3	5	12	140.0	6.7
Prov. Oyón	0	1	0	0	0	0	0	0.0	0.00
Oyón	0	1	0	0	0	0	0	0.0	0.00
Andajes	0	0	0	0	0	0	0	0.0	0.00
Caujul	0	0	0	0	0	0	0	0.0	0.00
Cochamarca	0	0	0	0	0	0	0	0.0	0.00
Navan	0	0	0	0	0	0	0	0.0	0.00
Pachangara	0	0	0	0	0	0	0	0.0	0.00
Ihuari-Acotama	0	0	0	0	0	0	0	0.0	0.00
Otros Distritos	2	2	1	1	3	2	1	-50.0	-

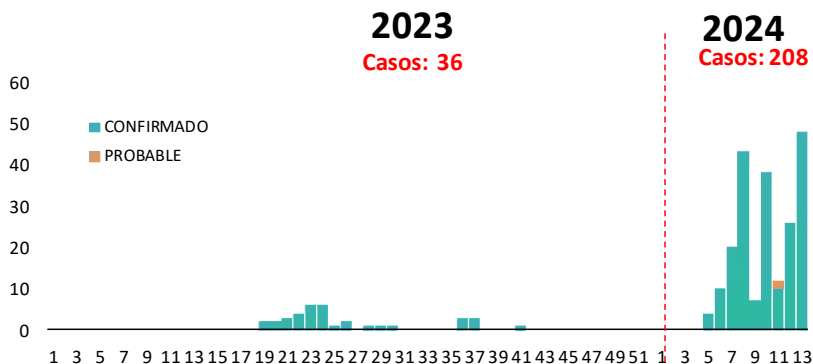
Fuente: Sistema de Vigilancia NotiWeb - Hospital Huacho Huaura Oyón y SBS

(*) Hasta la SE. 13 - 2024

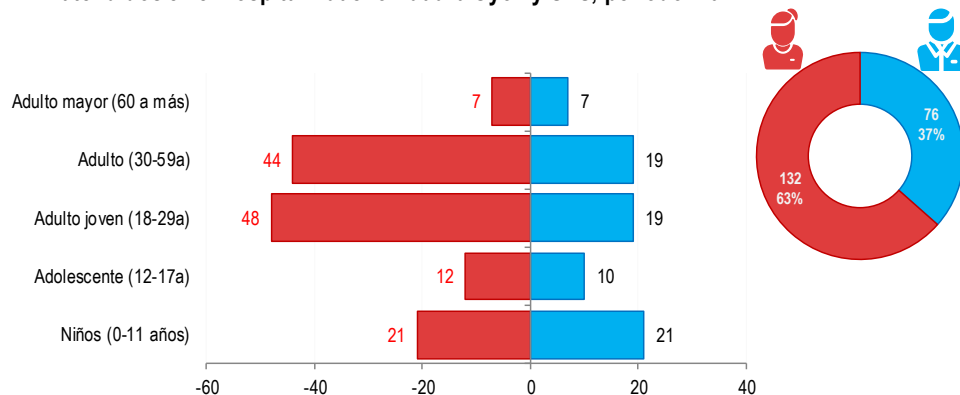
DENGUE

ATENDIDOS EN EL HOSPITAL HUACHO HUAURA OYÓN Y SBS 2024*

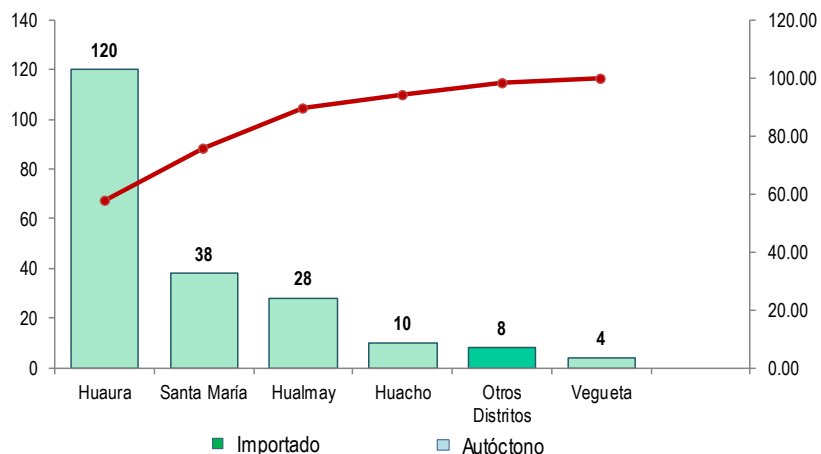
Tendencia de casos de Dengue
atendidos en el Hospital Huacho Huaura Oyón y SBS, periodo: 2024*



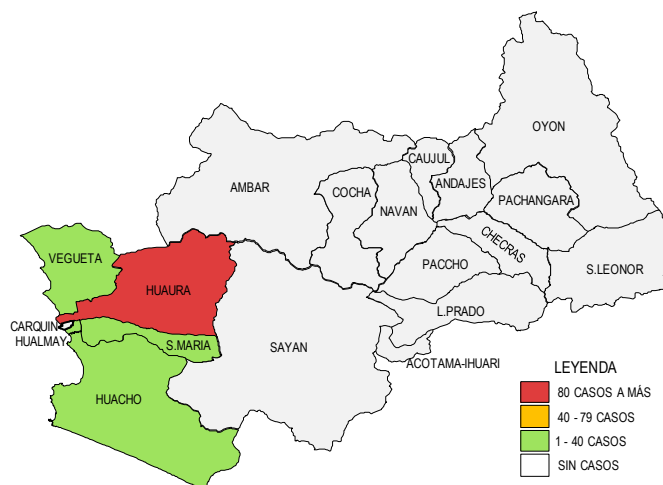
Dengue por grupo etáreo y sexo
atendidos en el Hospital Huacho Huaura Oyón y SBS, periodo: 2024*



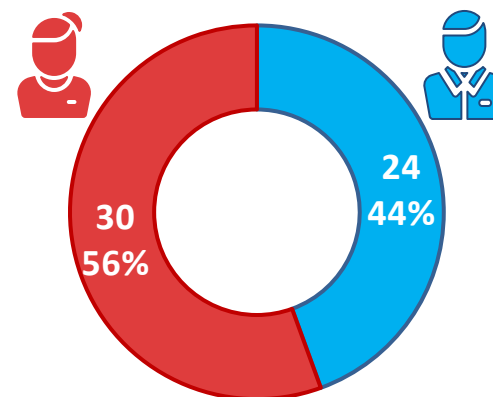
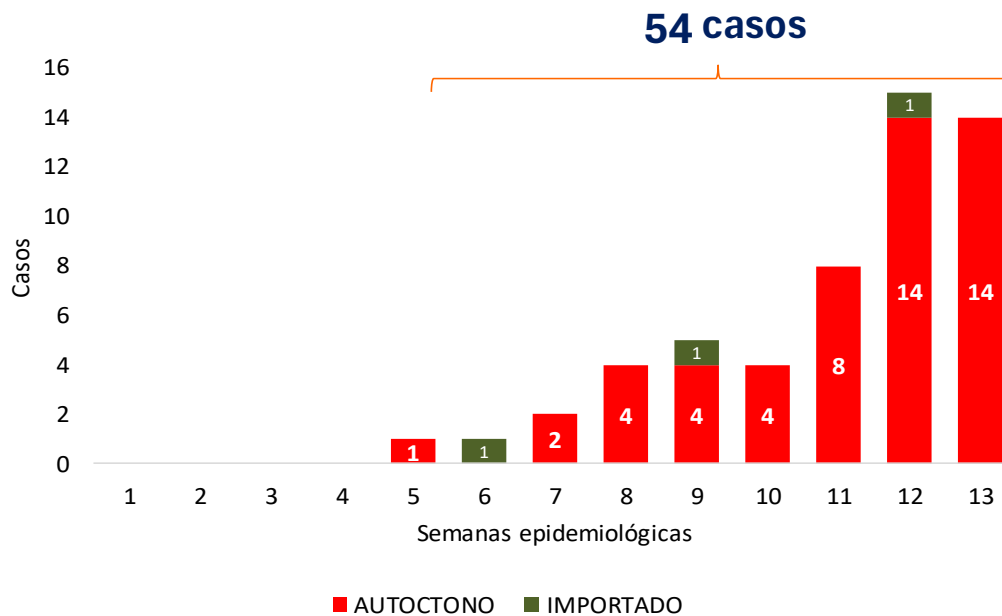
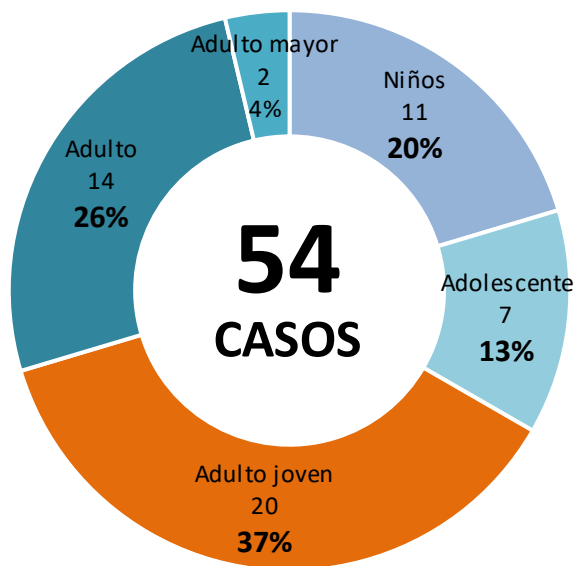
Frecuencia acumulada de Dengue por distritos
atendidos en el Hospital Huacho Huaura Oyón y SBS, periodo: 2024*



Casos acumulados de Dengue por distritos
atendidos en el Hospital Huacho Huaura Oyón y SBS, periodo: 2024*



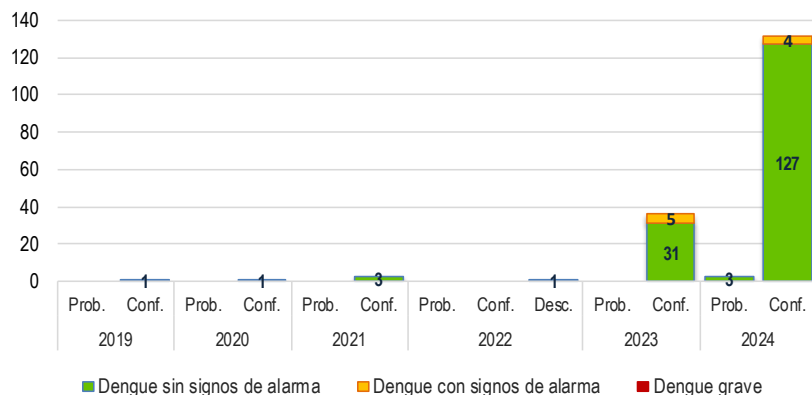
CASOS DE DENGUE HOSPITALIZADOS ATENDIDOS EN EL HOSPITAL HUACHO HUAURA OYÓN Y SBS 2024*



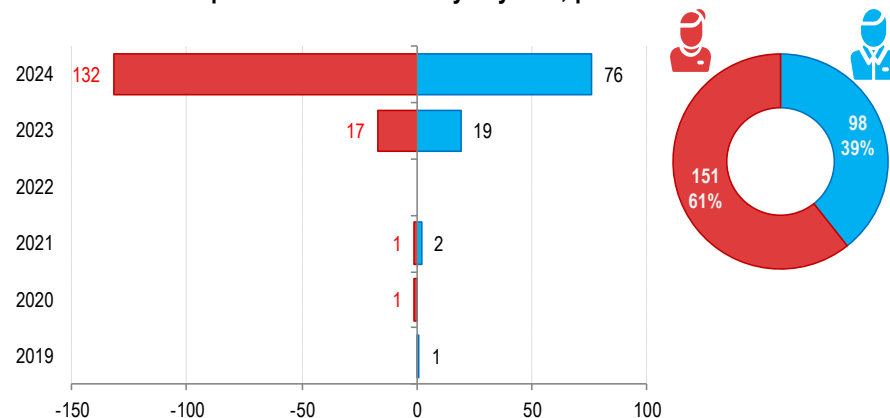
DENGUE

ATENDIDOS EN EL HOSPITAL HUACHO HUAURA OYÓN Y SBS 2019* - 2024*

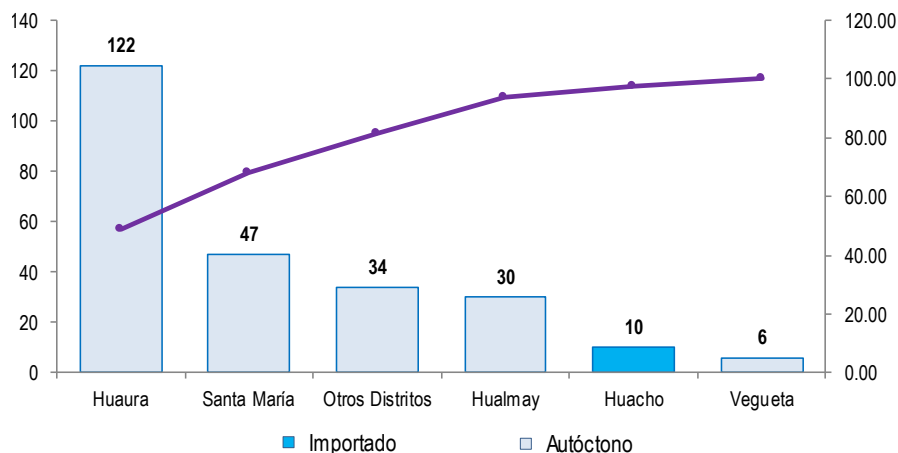
Casos de Dengue según tipo de Diagnóstico
atendidos en el Hospital Huacho Huaura Oyón y SBS, periodo 2015-2024*



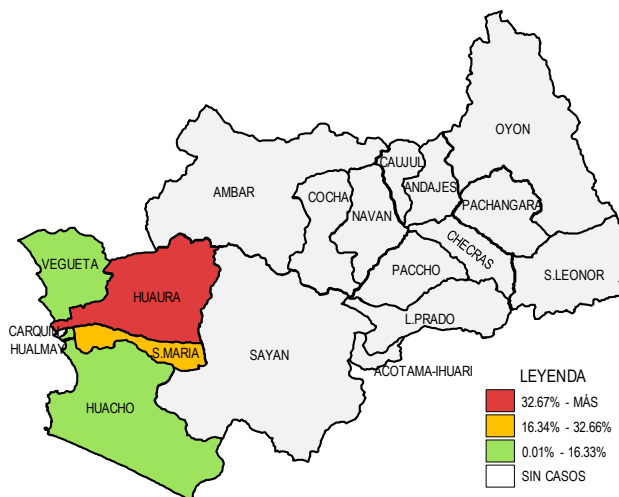
Dengue por grupo etáreo y sexo
atendidos en el Hospital Huacho Huaura Oyón y SBS, periodo 2019* - 2024*



Frecuencia acumulada de Dengue por distritos
atendidos en el Hospital Huacho Huaura Oyón y SBS, periodo 2019* - 2024*



Casos acumulados de Dengue por distritos
atendidos en el Hospital Huacho Huaura Oyón y SBS, periodo 2019* - 2024*





TENDENCIA Y TASAS DE VARIACIÓN E INCIDENCIA DE DENGUE POR DISTRITOS ATENDIDOS EN EL HOSPITAL HUACHO HUAURA OYÓN Y SBS DEL 2019* – 2024*



Provincia / Distritos	Casos atendidos en el Hopsital Huacho Huaura Oyón y SBS							Tasa de Variación	Proporción
	2019*	2020*	2021*	2022*	2023*	Promedio 2019 - 2023	2024*		
Hospital Huacho Huaura Oyón y SBS	0	0	0	0	15	3	200	6566.7	-
Prov.Huaura	0	0	0	0	15	3	200	6566.7	100.0
Huacho	0	0	0	0	0	0	10	100.0	5.0
Ámbar	0	0	0	0	0	0	0	0.0	0.0
Carquin	0	0	0	0	0	0	0	0.0	0.0
Checras	0	0	0	0	0	0	0	0.0	0.0
Hualmay	0	0	0	0	2	0	28	100.0	14.0
Huaura	0	0	0	0	2	0	120	100.0	60.0
L.Prado	0	0	0	0	0	0	0	0.0	0.0
Paccho	0	0	0	0	0	0	0	0.0	0.0
S.Leonor	0	0	0	0	0	0	0	0.0	0.0
S.Maria	0	0	0	0	9	2	38	1800.0	19.0
Sayán	0	0	0	0	0	0	0	0.0	0.0
Vegueta	0	0	0	0	2	0	4	100.0	2.0
Prov. Oyón	0	0	0	0	0	0	0	0.0	0.00
Oyón	0	0	0	0	0	0	0	0.0	0.00
Andajes	0	0	0	0	0	0	0	0.0	0.00
Caujul	0	0	0	0	0	0	0	0.0	0.00
Cochamarca	0	0	0	0	0	0	0	0.0	0.00
Navan	0	0	0	0	0	0	0	0.0	0.00
Pachangara	0	0	0	0	0	0	0	0.0	0.00
Ihuari-Acotama	0	0	0	0	0	0	0	0.0	0.00
Otros Distritos	1	1	3	0	21	5	8	60.0	-

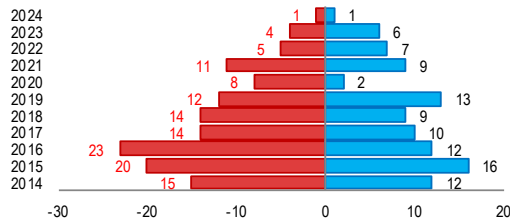
Fuente: Sistema de Vigilancia NotiWeb - Hospital Huacho Huaura Oyón y SBS

(*) Hasta la SE. 13 - 2024

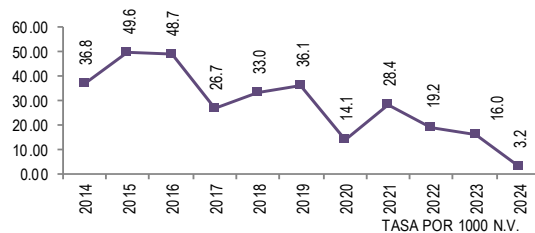
MUERTE FETAL

ATENDIDOS EN EL HOSPITAL HUACHO HUAURA OYÓN Y SBS 2014 - 2024*

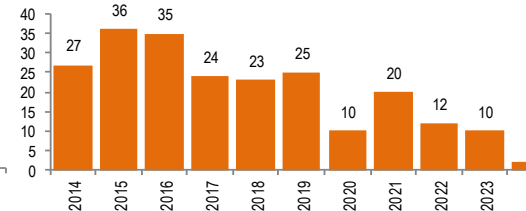
Mortalidad fetal por años y sexo
atendidos en el Hospital Huacho Huaura Oyón y SBS periodo:
2014 - 2024*



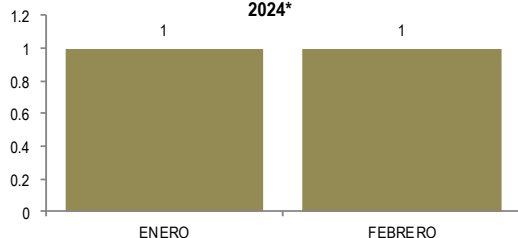
Tasa de Mortalidad fetal por años
atendidos en el Hospital Huacho Huaura Oyón y SBS periodo:
2014 - 2024*



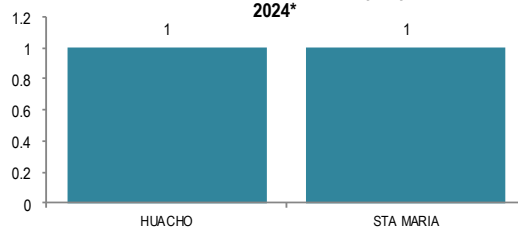
Mortalidad fetal por años
atendidos en el Hospital Huacho Huaura Oyón y SBS periodo: 2014 - 2024*



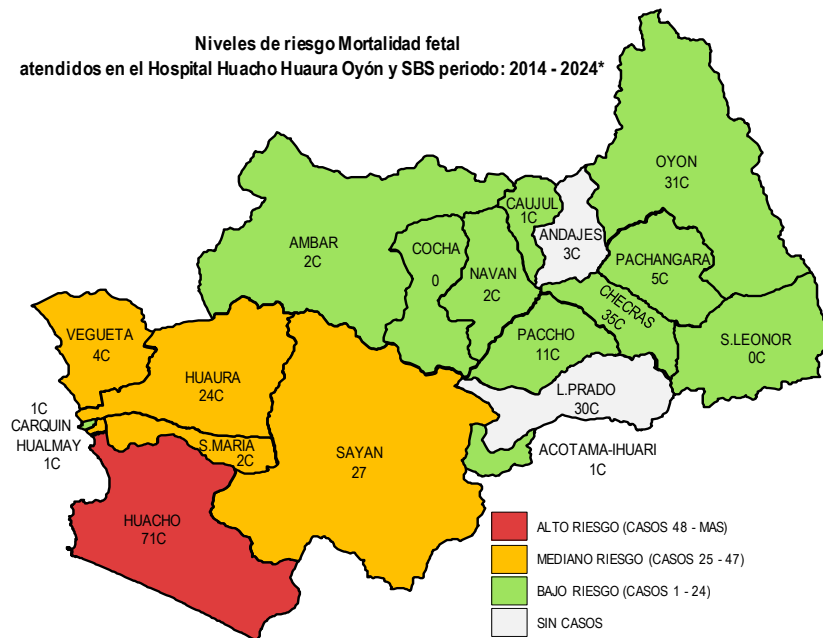
Mortalidad fetal por meses
atendidos en el Hospital Huacho Huaura Oyón y SBS - periodo:
2024*



Mortalidad fetal por distritos
atendidos en el Hospital Huacho Huaura Oyón y SBS - periodo:
2024*



Niveles de riesgo Mortalidad fetal
atendidos en el Hospital Huacho Huaura Oyón y SBS periodo: 2014 - 2024*



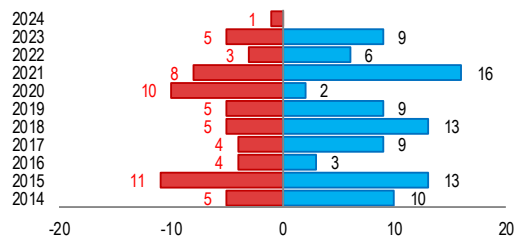
Fuente: Sistema de Vigilancia NotiWeb - Hospital Huacho Huaura Oyón y SBS

(*) Hasta la SE. 13 - 2024

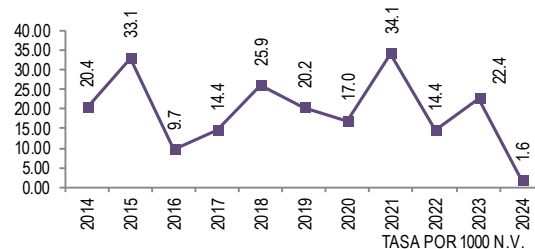
MUERTE NEONATAL

ATENDIDOS EN EL HOSPITAL HUACHO HUAURA OYÓN Y SBS 2014 - 2024*

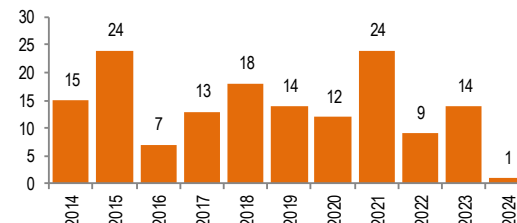
Muerte neonatal por años y sexo
atendidos en el Hospital Huacho Huaura Oyón y SBS periodo :2014 - 2024*




Tasa de Muerte neonatal por años
atendidos en el Hospital Huacho Huaura Oyón y SBS periodo :2014 - 2024*




Muerte neonatal por años
atendidos en el Hospital Huacho Huaura Oyón y SBS periodo :2014 - 2024*



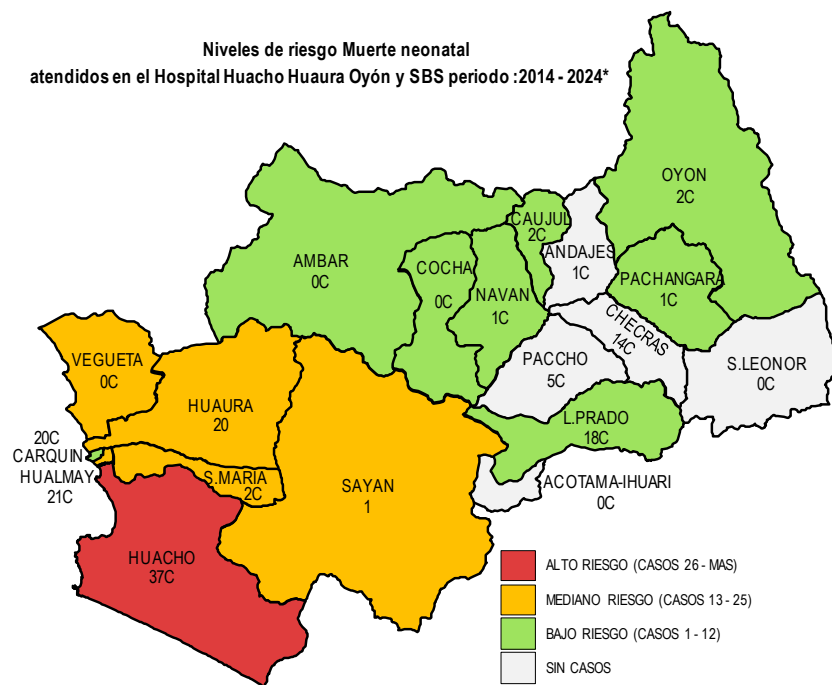
Muerte neonatal por meses
atendidos en el Hospital Huacho Huaura Oyón y SBS - periodo 2024*



Muerte neonatal por distritos
atendidos en el Hospital Huacho Huaura Oyón y SBS - periodo 2024*



Niveles de riesgo Muerte neonatal
atendidos en el Hospital Huacho Huaura Oyón y SBS periodo :2014 - 2024*





VIGILANCIA DE MORTALIDAD FETAL- NEONATAL

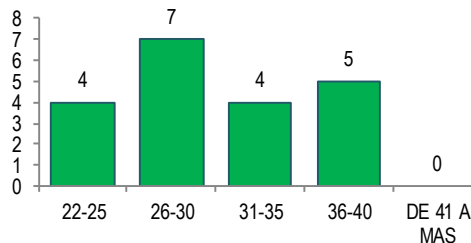
ATENDIDOS EN EL HOSPITAL HUACHO HUAURA OYÓN Y SBS 2022 - 2024*



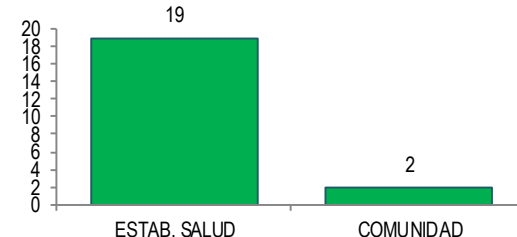
Mortalidad Fetal - Neonatal - periodo 2022

Peso / Gramos	Mte. Fetal	Mte. Neonatal			Total Neonatal
		< 24 Hrs.	1 - 7 Días	8 - 28 Días	
500-999	6	0	3	0	3
1000-1499	2	0	0	0	0
1500-1999	0	1	1	1	3
2000-2499	0	0	1	0	1
2500-2999	2	0	1	0	1
DE 3000 A MAS	2	1	0	0	1
Total	12	2	6	1	9

Mortalidad Fetal - Neonatal según edad gestacional (periodo 2022)



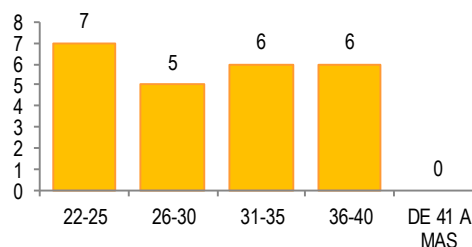
Mortalidad Fetal - Neonatal según lugar de muerte (periodo 2022)



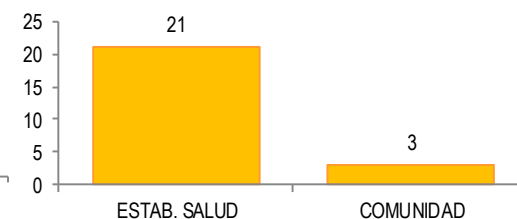
Mortalidad Fetal - Neonatal - periodo 2023

Peso / Gramos	Mte. Fetal	Mte. Neonatal			Total Neonatal
		< 24 Hrs.	1 - 7 Días	8 - 28 Días	
500-999	2	5	1	0	6
1000-1499	2	0	1	1	2
1500-1999	2	1	1	0	2
2000-2499	2	0	0	0	0
2500-2999	0	1	1	0	2
DE 3000 A MAS	2	0	1	1	2
Total	10	7	5	2	14

Mortalidad Fetal - Neonatal según edad gestacional (periodo 2023)



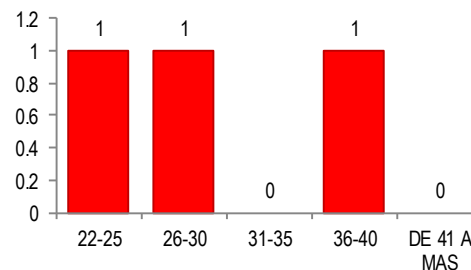
Mortalidad Fetal - Neonatal según lugar de muerte (periodo 2023)



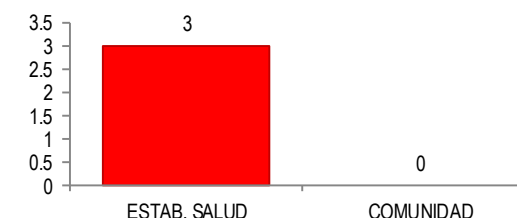
Mortalidad Fetal - Neonatal - periodo 2024*

Peso / Gramos	Mte. Fetal	Mte. Neonatal			Total Neonatal
		< 24 Hrs.	1 - 7 Días	8 - 28 Días	
500-999	1	0	0	1	1
1000-1499	0	0	0	0	0
1500-1999	0	0	0	0	0
2000-2499	0	0	0	0	0
2500-2999	1	0	0	0	0
DE 3000 A MAS	0	0	0	0	0
Total	2	0	0	1	1

Mortalidad Fetal - Neonatal según edad gestacional (periodo 2024*)



Mortalidad Fetal - Neonatal según lugar de muerte (periodo 2024*)



Fuente: Sistema de Vigilancia Muerte Fetal-Neonatal - Hospital Huacho Huaura Oyón y SBS

(*) Hasta la SE. 13 - 2024



VIGILANCIA DE MORTALIDAD FETAL - NEONATAL ATENDIDOS EN EL HOSPITAL HUACHO HUAURA OYÓN Y SBS 2022 - 2024*



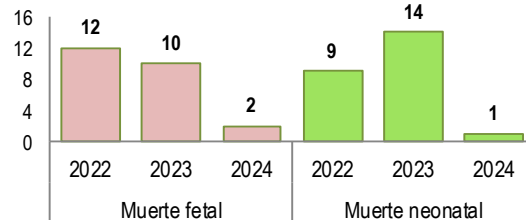
Mortalidad Fetal - Neonatal según pesos (periodo 2022-2023; 2024*)

Peso / Gramos	2022				2023				2024			
	Neonatal			Total	Neonatal			Total	Neonatal			Total
	< 24H	1-7D	8-28D		< 24H	1-7D	8-28D		< 24H	1-7D	8-28D	
500-999	0	3	0	3	5	1	0	6	0	0	1	1
1000-1499	0	0	0	0	0	1	1	2	0	0	0	0
1500-1999	1	1	1	3	1	1	0	2	0	0	0	0
2000-2499	0	1	0	1	0	0	0	0	0	0	0	0
2500-2999	0	1	0	1	1	1	0	2	0	0	0	0
DE 3000 A MAS	1	0	0	1	0	1	1	2	0	0	0	0
Total	2	6	1	9	7	5	2	14	0	0	1	1

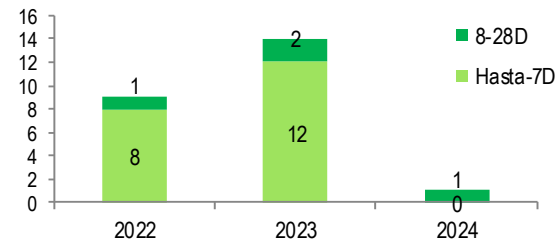
Mortalidad Fetal - Neonatal (periodo 2022-2023; 2024*)

Peso / Gramos	Muerte fetal			Muerte neonatal		
	2022	2023	2024	2022	2023	2024
500-999	6	2	1	3	6	1
1000-1499	2	2	0	0	2	0
1500-1999	0	2	0	3	2	0
2000-2499	0	2	0	1	0	0
2500-2999	2	0	1	1	2	0
DE 3000 A MAS	2	2	0	1	2	0
Total	12	10	2	9	14	1

Mortalidad Fetal - Neonatal
(periodo 2022-2023; 2024*)



Mortalidad Neonatal
(periodo 2022-2023; 2024*)



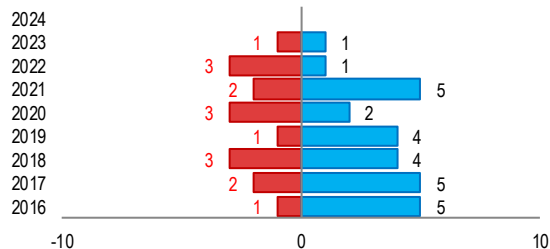
Fuente: Sistema de Vigilancia Muerte Fetal-Neonatal - Hospital Huacho Huaura Oyón y SBS

(*) Hasta la SE. 13 - 2024

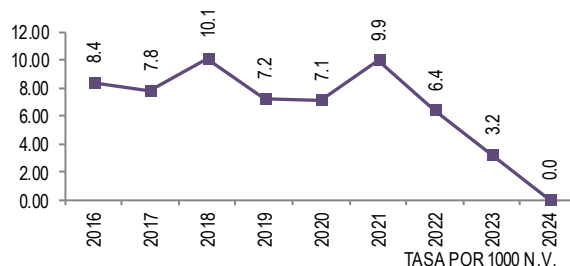
MUERTE INFANTIL

ATENDIDOS EN EL HOSPITAL HUACHO HUAURA OYÓN Y SBS 2014 - 2024*

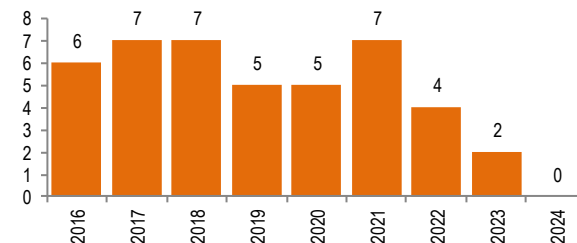
Muerte infantil por años y sexo
atendidos en el Hospital Huacho Huaura Oyón y SBS periodo:
2014 - 2024*



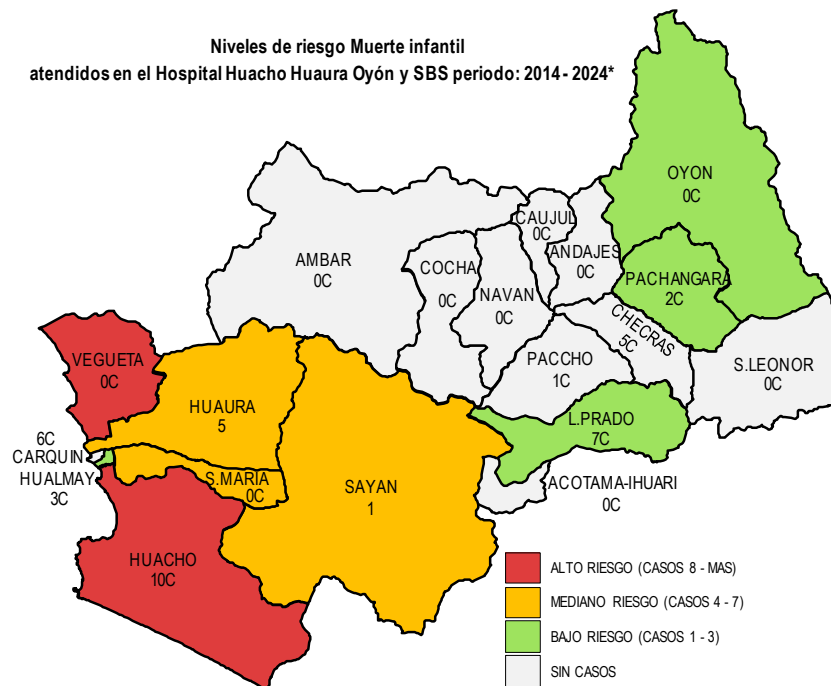
Tasa de Muerte infantil por años
atendidos en el Hospital Huacho Huaura Oyón y SBS periodo:
2014 - 2024*



Muerte infantil por años
atendidos en el Hospital Huacho Huaura Oyón y SBS periodo: 2014 - 2024*



Niveles de riesgo Muerte infantil
atendidos en el Hospital Huacho Huaura Oyón y SBS periodo: 2014 - 2024*

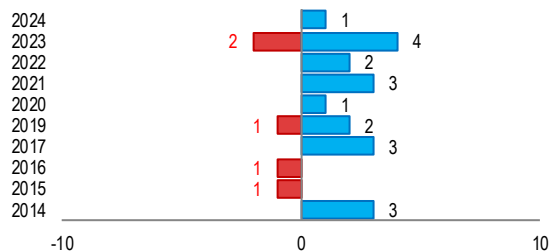


Fuente: Sistema de Vigilancia NotiWeb - Hospital Huacho Huaura Oyón y SBS

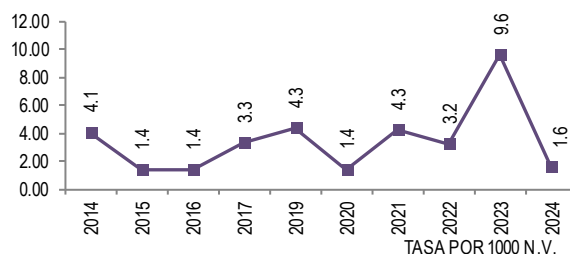
(*) Hasta la SE. 13 - 2024

MUERTE EN MENORES DE 5 AÑOS ATENDIDOS EN EL HOSPITAL HUACHO HUAURA OYÓN Y SBS 2014 - 2024*

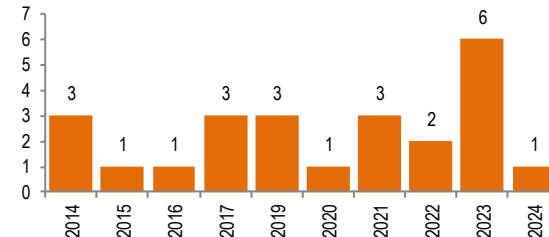
Muerte en menores de 5 años por años y sexo
atendidos en el Hospital Huacho Huaura Oyón y SBS periodo
:2014 - 2024*




Tasa de Muerte en menores de 5 años por años
atendidos en el Hospital Huacho Huaura Oyón y SBS periodo
:2014 - 2024*




Muerte en menores de 5 años por años
atendidos en el Hospital Huacho Huaura Oyón y SBS periodo
:2014 - 2024*



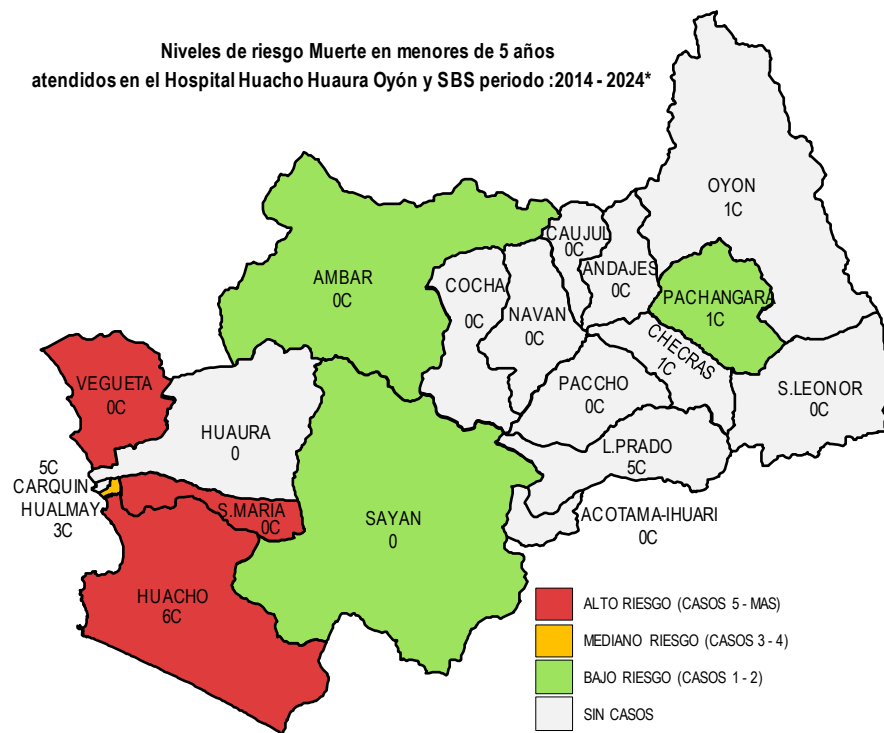
Muerte en menores de 5 años por meses
atendidos en el Hospital Huacho Huaura Oyón y SBS - periodo
2024*



Muerte en menores de 5 años por distritos
atendidos en el Hospital Huacho Huaura Oyón y SBS - periodo
2024*



Niveles de riesgo Muerte en menores de 5 años
atendidos en el Hospital Huacho Huaura Oyón y SBS periodo :2014 - 2024*

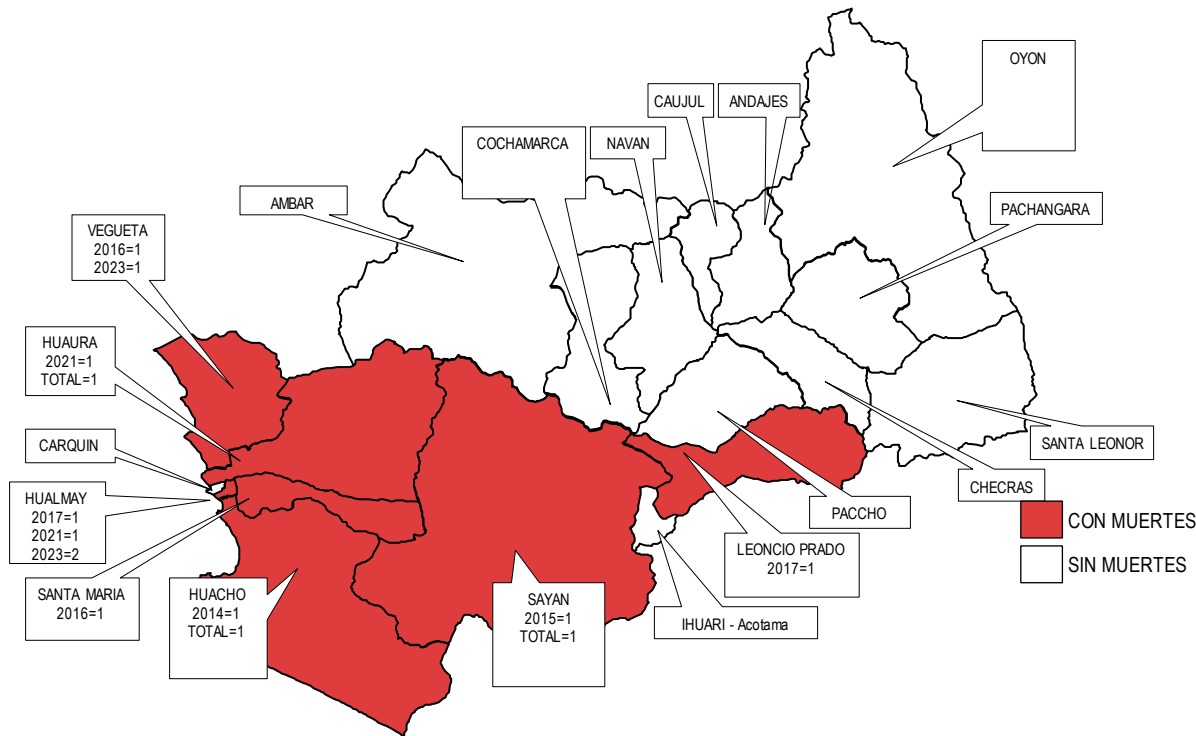


Fuente: Sistema de Vigilancia NotiWeb - Hospital Huacho Huaura Oyón y SBS

(*) Hasta la SE. 13 - 2024

MUERTES MATERNAS TOTALES

ATENDIDAS EN EL HOSPITAL HUACHO HUAURA OYÓN Y SBS 2014 - 2024*



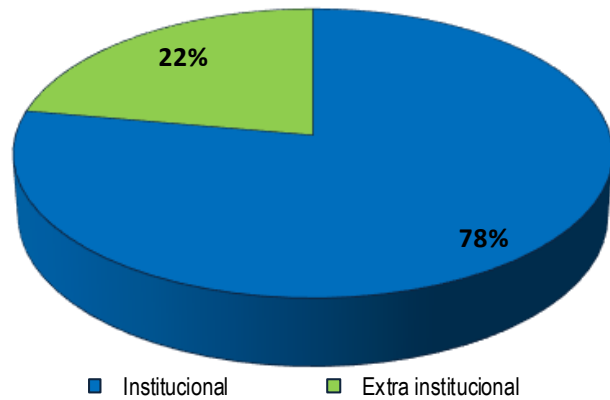
INCIDENCIA DE MUERTES MATERNAS TOTALES											
ESCENARIOS	2014	2015	2016	2017	2018	2019	2020	2021	2022	2023	2024
PROV. HUAURA	1	1	2	2	0	0	0	2	0	3	0
PROV. OYON	0	0	0	0	0	0	0	0	0	0	0
ESC. ANDINO	0	0	0	1	0	0	0	0	0	0	0
ESC. COSTA	1	1	2	1	0	0	0	2	0	3	0
OTROS DISTRITOS	0	0	0	0	0	0	0	0	0	0	0
TOTAL MUERTES MATERNAS	1	1	2	2	0	0	0	2	0	3	0
MUERTE MATERNA DIRECTA	0	0	0	0	0	0	0	0	0	2	0
MUERTE MATERNA INDIRECTA	1	1	1	1	0	0	0	2	0	1	0
MUERTE MATERNA INCIDENTAL	0	0	1	1	0	0	0	0	0	0	0
TASA DE MUERTE MATERNA	13.62	13.77	27.86	22.22	0	0	0	28.41	0	47.02	0

Fuente: Sistema de Vigilancia de Muerte Materna - Hospital Huacho Huaura Oyón y SBS

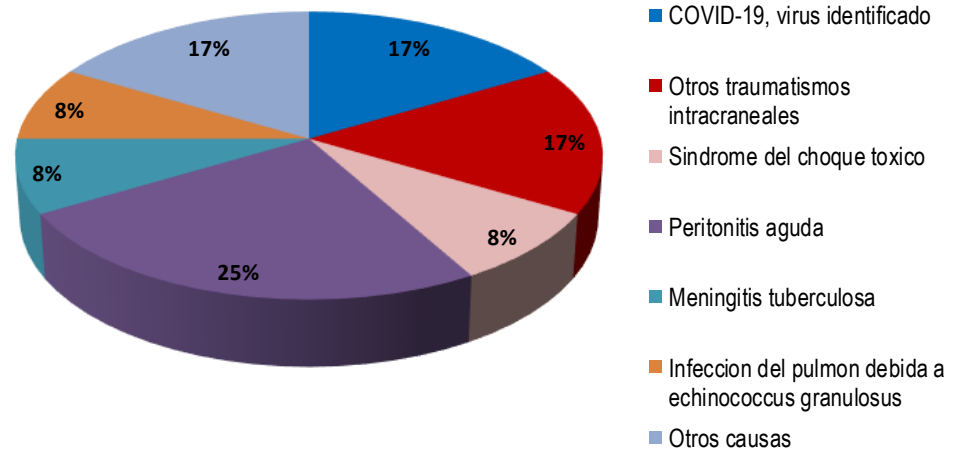
(*) Hasta la SE. 13 - 2024

MUERTES MATERNAS TOTALES ATENDIDAS EN EL HOSPITAL HUACHO HUAURA OYÓN Y SBS 2014 - 2024*

Muerte Materna Institucional y Extrainstitucional
atendidas en el Hospital Huacho Huaura Oyón y SBS, periodo 2014 - 2024*



Causas de Muerte Materna
atendidas en el Hospital Huacho Huaura Oyón y SBS, periodo 2014 - 2024*



HOSPITAL HUACHO HUAURA OYÓN Y SBS



M.N. Edwin Suarez Alvarado

Director Ejecutivo

Lic. Pedro Ramiro Trinidad Andrés

Jefe de la Unidad de Epidemiología y Salud Ambiental

Lic. Doris Emperatriz Aguirre Chumbes

Jefe del Área de Epidemiología

Equipo del Área Epidemiología

Lic. Juana Olinda Nicho Vargas

Lic. Xiomara Huertas Torres

Lic. Flor Giuliana García La Rosa

Lic. Deissy Antonio Nicho

Lic. Nohely Perez Salvador

Ing. Mercedes Silvia Mendoza Cueva

Tec. Adm. Percy Castillo Nolasco