



SALA SITUACIONAL DE INFORMACIÓN DINÁMICA

HOSPITAL HUACHO HUAURA OYÓN Y SBS

**UNIDAD DE EPIDEMIOLOGÍA Y SALUD
AMBIENTAL**

SEMANA EPIDEMIOLÓGICA N° 14

HUACHO - 2024



PRESENTACIÓN



La Sala Situacional de Salud, es una publicación oficial de la Dirección Ejecutiva del Hospital Huacho Huaura Oyón y SBS a través de la Unidad de Epidemiología y Salud Ambiental. Este sistema se encuentra insertado en la Red Nacional de Epidemiología (RENACE) del Ministerio de Salud.

La información contenida en este segmento publicado es definida como INFORMACION DINAMICA y forma parte de la estructura de la Sala Situacional, sujeta a modificaciones en semanas epidemiológicas posteriores sustentado por el ingreso de nuevos casos que por criterio de fecha de inicio de enfermedad puedan ubicarse en semanas anteriores.

La fuente de datos es el registro semanal de enfermedades y eventos sujetos a notificación inmediata o semanal, la Semana Epidemiológica inicia el día domingo de cada semana y concluye el día sábado siguiente.

Ponemos a su disposición de este aporte seguros de cumplir con unas de las funciones de la Salud Pública inherentes con la epidemiología.

Atentamente

Pedro Ramiro Trinidad Andrés

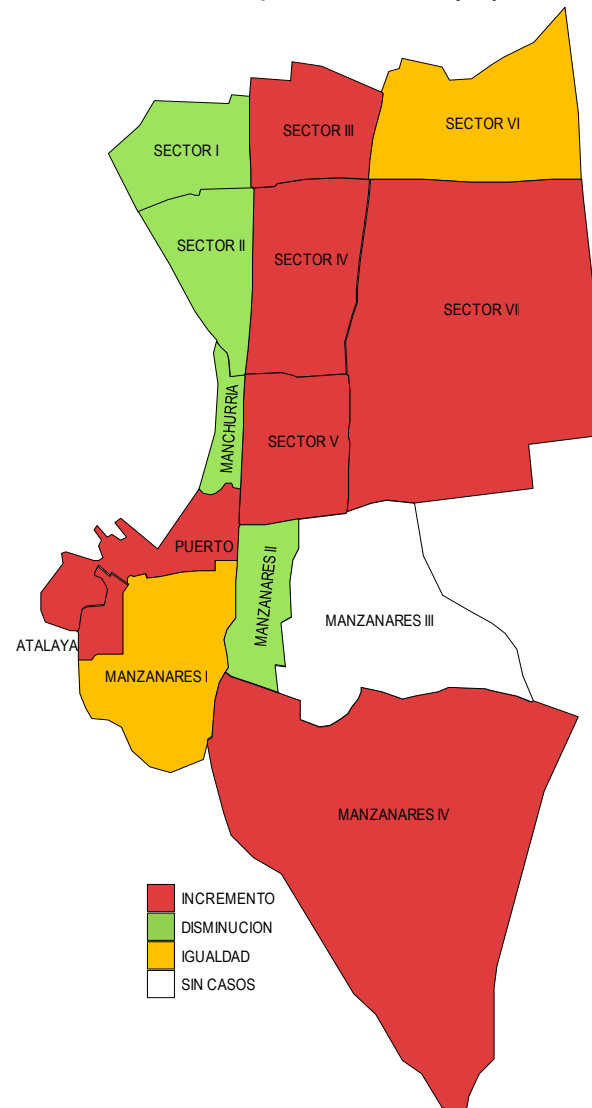
Jefe de la Unidad de Epidemiología y Salud Ambiental

VIGILANCIA DE FEBRILES ATENDIDOS EN EL HOSPITAL HUACHO HUAURA OYÓN Y SBS 2024*

Incremento de febriles por sectores del distrito de Huacho
atendidos en el Hospital Huacho Huaura Oyón y SBS 2024*

Tasa de variación de Febriles
Localidades del distrito de Huacho
atendidos en el Hospital Huacho Huaura Oyón y SBS 2024*

Localidades	Semanas		Acum.	Tasa de Variación
	13	14		
SECTOR I	19	17	199	-10.5
SECTOR II	17	15	148	-11.8
SECTOR III	10	13	109	30.0
SECTOR IV	14	21	165	50.0
SECTOR V	8	12	72	50.0
SECTOR VI	4	4	43	0.0
SECTOR VII	7	14	101	100.0
MANZANARES I	3	3	36	0.0
MANZANARES II	1	0	7	-100.0
MANZANARES III	0	0	3	0.0
MANZANARES IV	4	12	81	200.0
MANCHURRIA	4	2	30	-50.0
PUERTO	0	1	13	100.0
ATALAYA	0	3	25	100.0
Total	92	117	1033	27.2



Fuente: Sistema de Vigilancia NotiWeb - Hospital Huacho Huaura Oyón y SBS

(*) Hasta la SE. 14 - 2024



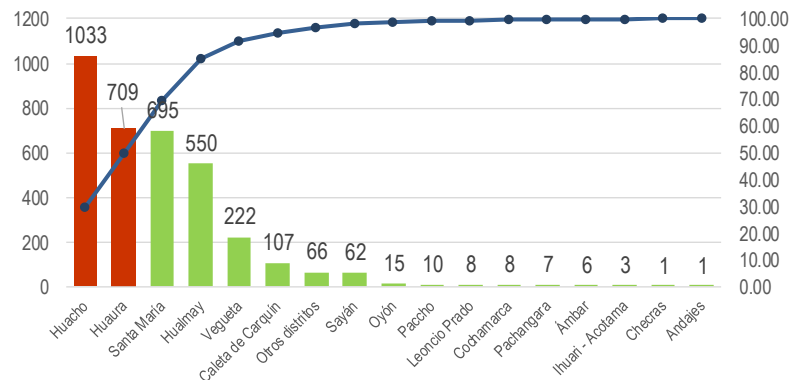
VIGILANCIA DE FEBRILES ATENDIDOS EN EL HOSPITAL HUACHO HUAURA OYÓN Y SBS 2024*



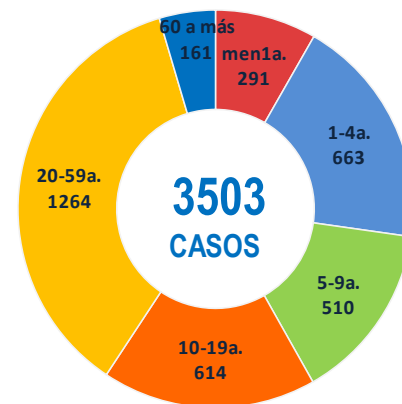
Febriles por distrito de procedencia y grupo edad
atendidos en el Hospital Huacho Huaura Oyón y SBS*

Distrito	Acumulado hasta la semana epidemiológica N° 14							(%)
	men1a.	1-4a.	5-9a.	10-19a.	20-59a.	60 a más	Total	
Huacho	85	219	178	147	354	50	1033	29.49%
Ámbar	1	3	0	0	2	0	6	0.17%
Caleta de Carquín	7	35	17	16	30	2	107	3.05%
Checras	0	0	0	1	0	0	1	0.03%
Hualmay	39	98	83	103	204	23	550	15.70%
Huaura	44	100	78	136	320	31	709	20.24%
Leoncio Prado	1	3	1	2	1	0	8	0.23%
Paccho	0	0	0	2	7	1	10	0.29%
Santa María	65	123	110	138	230	29	695	19.84%
Sayán	13	9	12	10	14	4	62	1.77%
Vegueta	25	58	21	40	62	16	222	6.34%
Oyón	5	1	2	4	3	0	15	0.43%
Andajes	0	0	0	0	0	1	1	0.03%
Cochamarca	1	2	0	2	3	0	8	0.23%
Pachangara	0	0	2	1	4	0	7	0.20%
Ihuari - Acotama	0	0	0	1	1	1	3	0.09%
Otros distritos	5	12	6	11	29	3	66	1.88%
Total Febriles	291	663	510	614	1264	161	3503	100.00
Proporción	8.31	18.93	14.56	17.53	36.08	4.60	100.00	

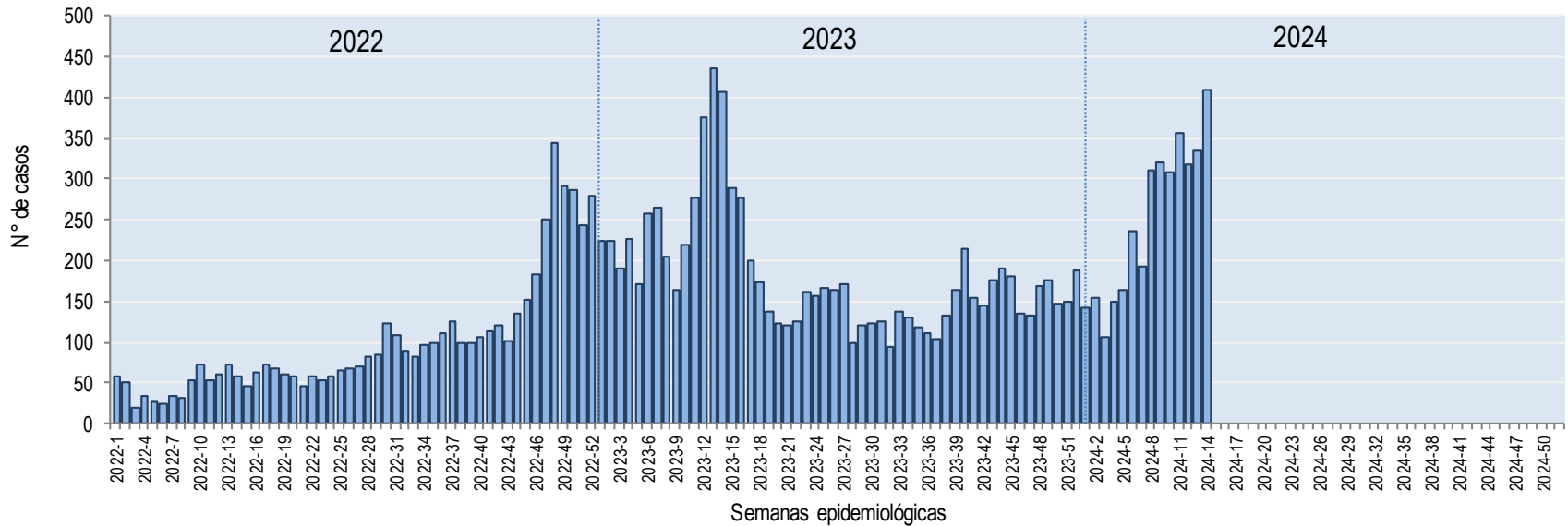
Incidencia de febriles por distrito de procedencia
atendidos en el Hospital Huacho Huaura Oyón y SBS*



Casos de febriles por grupo etáreo
atendidos en el Hospital Huacho Huaura Oyón y SBS*

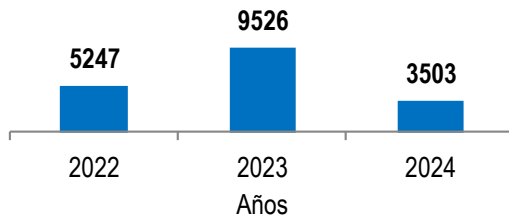


CURVA EPIDÉMICA SEMANAL DE FEBRILES ATENDIDOS EN EL HOSPITAL HUACHO HUAURA OYÓN Y SBS PERIODO : 2022-2024*



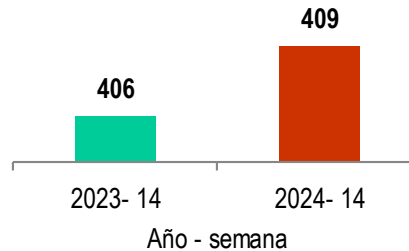
Fuente: Base de Datos Notiweb Hospital Huacho Huaura Oyón y SBS

Acumulado en años



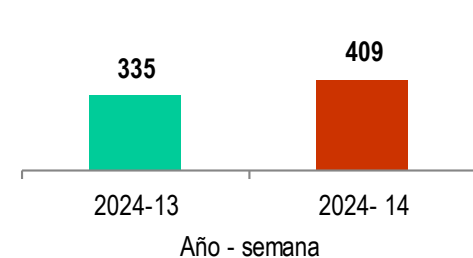
Alerta obtener el 10% de la muestra

Comparativo: SE. 14



Alerta obtener el 10% de la muestra

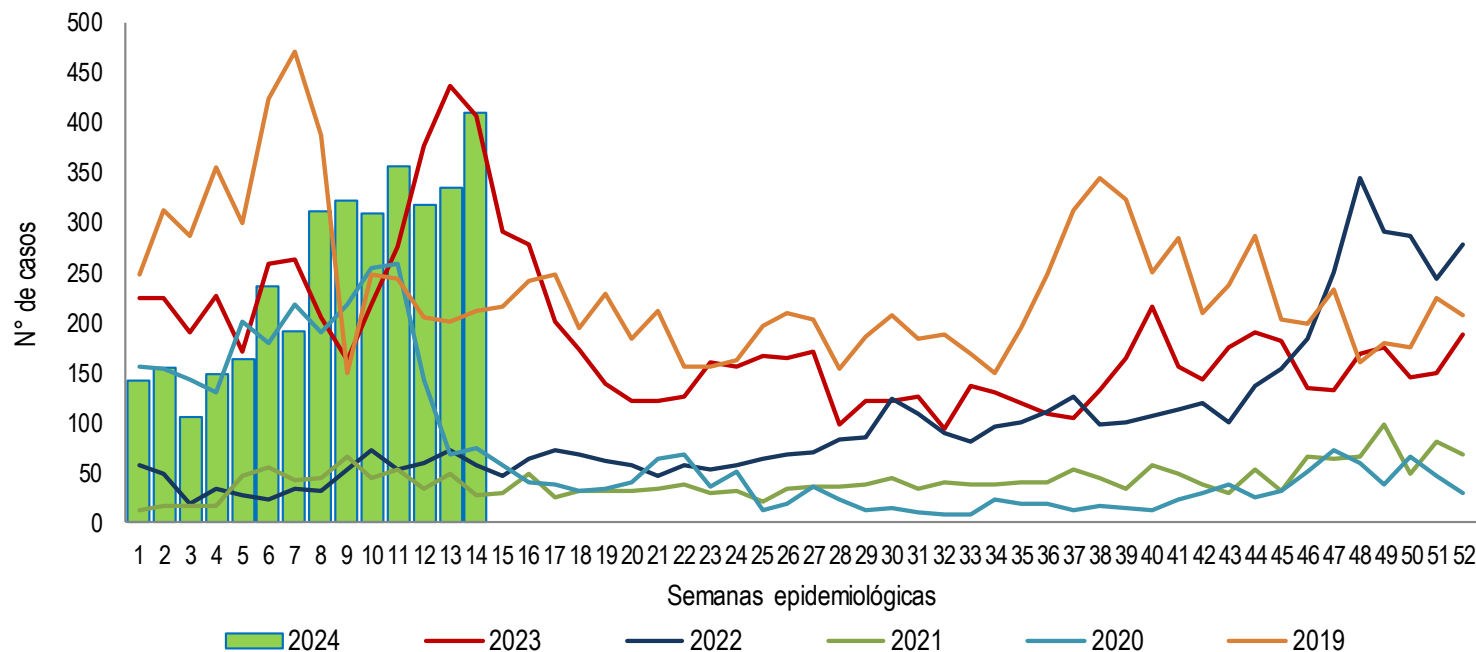
Comparativo: SE. 13 y 14



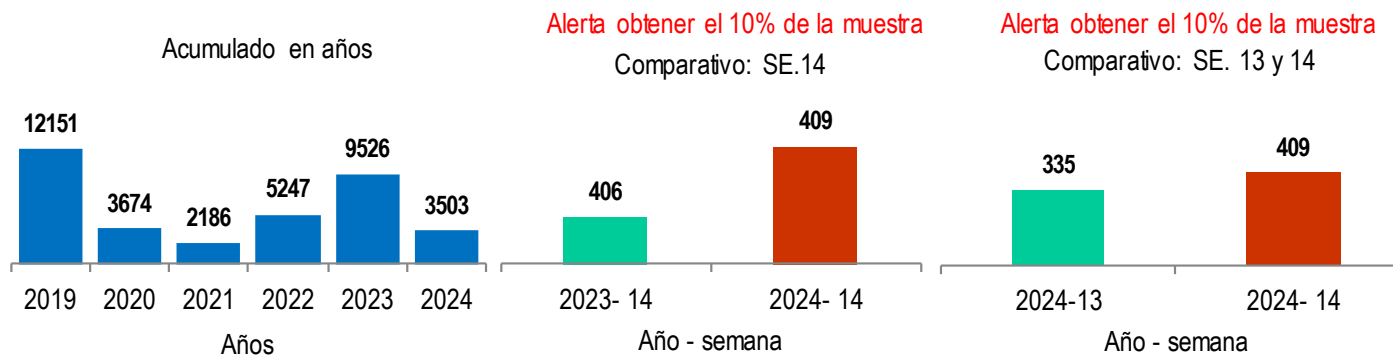
Fuente: Sistema de Vigilancia NotiWeb - Hospital Huacho Huaura Oyón y SBS

(*) Hasta la SE. 14 - 2024

TENDENCIA SEMANAL DE FEBRILES ATENDIDOS EN EL HOSPITAL HUACHO HUAURA OYÓN Y SBS PERIODO: 2019* – 2024*



Fuente: Base de Datos Notiweb Hospital Huacho Huaura Oyón y SBS



Fuente: Sistema de Vigilancia NotiWeb - Hospital Huacho Huaura Oyón y SBS

(*) Hasta la SE. 14 - 2024



TENDENCIA Y TASA DE VARIACIÓN DE FEBRILES POR DISTRITOS ATENDIDOS EN EL HOSPITAL HUACHO HUAURA OYÓN Y SBS PERIODO DEL 2019* – 2024*



Provincia / Distritos	Casos atendidos en el HRH** a la semana epidemiológica N° 14							Tasa de Variación	Proporción
	2019*	2020*	2021*	2022*	2023*	Promedio 2019* - 2023*	2024*		
Hospital Huacho Huaura Oyón	3963	2347	513	635	3599	2211	3437	55.5	-
Prov.Huaura	3938	2331	509	631	3579	2198	3403	54.8	99.0
Huacho	1497	868	215	226	1357	833	1033	24.0	30.1
Ámbar	5	3	1	0	4	3	6	100.0	0.2
Carquín	177	84	14	24	153	90	107	18.9	3.1
Checras	0	0	0	0	0	0	1	100.0	0.0
Hualmay	665	422	61	116	621	377	550	45.9	16.0
Huaura	403	263	69	71	393	240	709	195.4	20.6
L.Prado	5	4	0	1	1	2	8	300.0	0.2
Paccho	0	6	0	2	1	2	10	400.0	0.3
S.Leonor	0	0	1	0	0	0	0	0.0	0.0
S.María	811	460	115	134	756	455	695	52.7	20.2
Sayán	100	49	3	17	67	47	62	31.9	1.8
Vegueta	275	172	30	40	226	149	222	49.0	6.5
Prov. Oyón	24	12	4	4	20	13	31	138.5	0.9
Oyón	14	6	2	2	11	7	15	114.3	0.4
Andajes	1	0	0	0	0	0	1	100.0	0.0
Cochamarca	3	3	0	0	5	2	8	300.0	0.2
Pachangará	4	2	2	2	3	3	7	133.3	0.2
Ihuari - Acotama	1	4	0	0	0	1	3	200.0	0.1
Otros distritos	76	45	11	12	44	38	66	73.7	-

Fuente: Sistema de Vigilancia NotiWeb - Hospital Huacho Huaura Oyón y SBS

(*) Hasta la SE. 14 - 2024



BROTES Y EMERGENCIAS ATENDIDOS EN EL HOSPITAL HUACHO HUAURA OYÓN Y SBS

2024*



EVENTOS	DIAGNÓSTICO	LUGAR	FECHA DE INICIO DE SÍNTOMAS 1	SE.	Nº CASOS	NOTIFICADO O SIEPI-BROTES	PRUEBAS DE LABORATORIO	INFORMACIÓN ADICIONAL
EVISAP	ACCIDENTE DE TRÁNSITO	PN. KM 142- PARAISO	14-02-24	7	8	SI Epi-Brotes 15-02-24	No aplica	<ul style="list-style-type: none">✓ Casos: 08 accidentados.✓ Suceso del accidente: despiste de minivan.✓ 8 con alta médica .✓ Actividades realizadas: monitoreo vía telefónica.✓ Evento en investigación concluida.
EVISAP	ACCIDENTE DE TRÁNSITO	PN. KM 151	26-02-24	9	8	SI Epi-Brotes 26-02-24	No aplica	<ul style="list-style-type: none">✓ N° afectados: 08 accidentados.✓ Tipo de accidente: Volcadura de Minivan✓ Daños humanos leves, no se reportó hospitalizados, ni fallecidos .✓ Actividades realizadas: Investigación, análisis.✓ Evento en investigación concluida.
EVISAP	ACCIDENTE DE TRÁNSITO	PN. KM 147	17-03-24	14	9	SI Epi-Brotes 17-03-24	No aplica	<ul style="list-style-type: none">✓ N° afectados: 09 accidentados.✓ Tipo de accidente: Colisión entre bus y auto✓ Daños humanos graves, se reportó hospitalizados, 7 fallecidos .✓ Actividades realizadas: Investigación, análisis.✓ Evento en investigación concluida.

Fuente: Sistema de Vigilancia NotiWeb - Hospital Huacho Huaura Oyón y SBS

(*) Hasta la SE. 14 - 2024

1= fecha de inicio de síntomas del primer caso



BROTES Y EMERGENCIAS ATENDIDOS EN EL HOSPITAL HUACHO HUAURA OYÓN Y SBS

2024*



EVENTOS	DIAGNÓSTICO	LUGAR	FECHA DE INICIO DE SÍNTOMAS 1	SE.	Nº CASOS	NOTIFICAD O SIEPI- BROTES	PRUEBAS DE LABORATORIO	INFORMACIÓN ADICIONAL
EVISAP	ACCIDENTE DE TRÁNSITO	A.VELASQUEZ –EL SOLITARIO	18-03-24	14	51	SI Epi- Brotos 18-03-24	No aplica	<div><div>✓</div><div>Nº afectados: 51 accidentados.</div><div>✓</div><div>Tipo de accidente: Volcadura de Camión</div><div>✓</div><div>Daños humanos leves, se reportó hospitalizados, no se reportó fallecidos .</div><div>✓</div><div>Actividades realizadas: Investigación, análisis.</div><div>✓</div><div>Evento en investigación concluida.</div></div>

Fuente: Sistema de Vigilancia NotiWeb - Hospital Huacho Huaura Oyón y SBS

(*) Hasta la SE. 14 - 2024

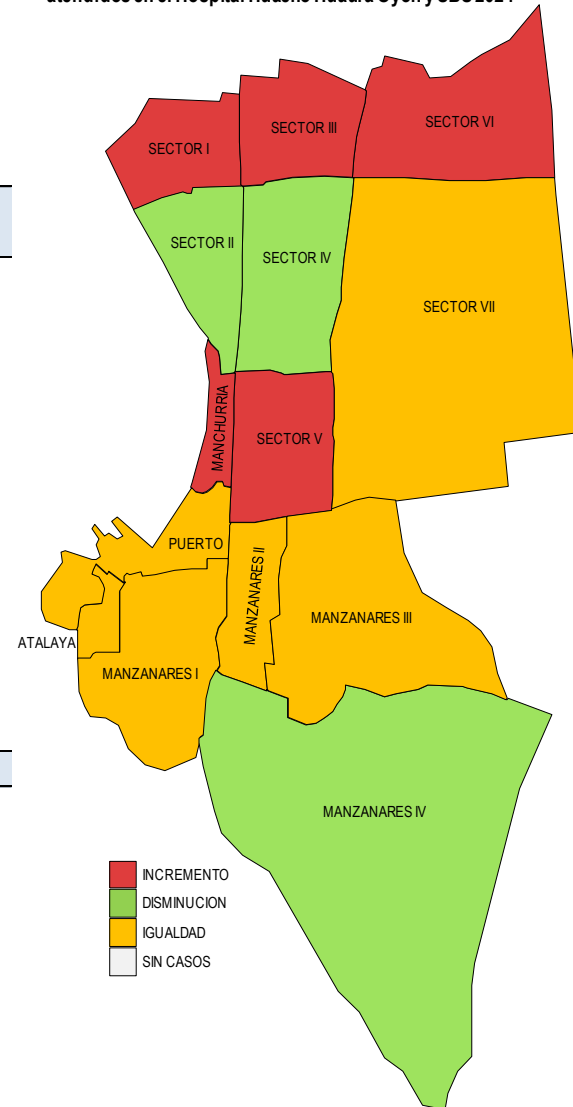
1= fecha de inicio de síntomas del primer caso

ENFERMEDADES DIARREICAS AGUDAS ATENDIDOS EN EL HOSPITAL HUACHO HUAURA OYÓN Y SBS 2024*

Incremento de EDAs por sectores del distrito de Huacho
atendidos en el Hospital Huacho Huaura Oyón y SBS 2024*

Tasa de Variación de EDAs
Localidades del distrito de Huacho
atendidos en el Hospital Huacho Huaura Oyón y SBS 2024*

Localidades	Semana		Acum.	Tasa de Variación
	SE. N° 13	SE. N° 14		
SECTOR I	3	8	74	166.67
SECTOR II	5	2	49	-60.0
SECTOR III	0	3	38	100.00
SECTOR IV	6	5	77	-16.7
SECTOR V	1	2	23	100.00
SECTOR VI	1	2	9	100.00
SECTOR VII	1	1	43	0.0
MANZANARES I	0	0	5	0.0
MANZANARES II	0	0	2	0.0
MANZANARES III	0	0	1	0.0
MANZANARES IV	3	0	21	-100.0
MANCHURRIA	0	1	6	100.00
PUERTO	0	0	6	0.0
ATALAYA	0	0	10	0.0
Total	20	24	364	20.00



Fuente: Sistema de Vigilancia NotiWeb - Hospital Huacho Huaura Oyón y SBS

(*) Hasta la SE. 14 - 2024



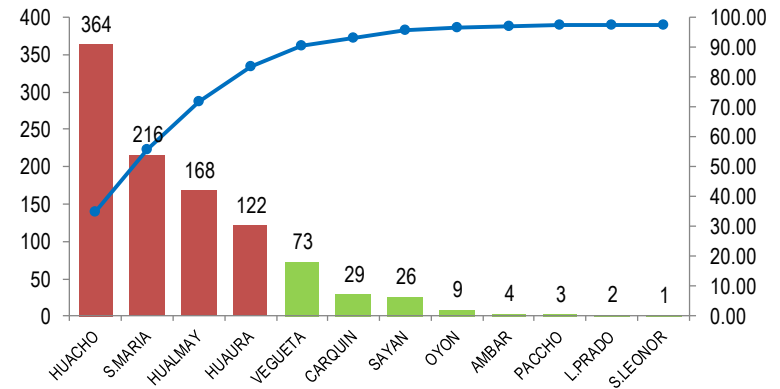
ENFERMEDADES DIARREICAS AGUDAS ATENDIDOS EN EL HOSPITAL HUACHO HUAURA OYÓN Y SBS 2024*



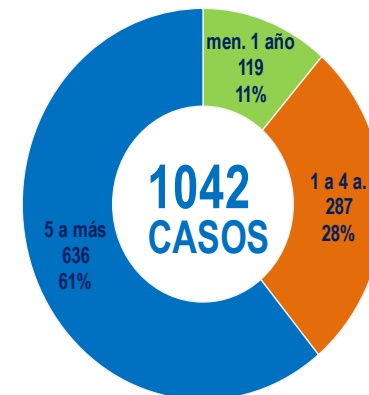
EDAs por distrito de procedencia y grupo edad
atendidos en el Hospital Huacho Huaura Oyón y SBS 2024*

Distrito	Grupo etáreo			Total	(%)
	men1a.	1-4a.	5 a más		
Huacho	33	93	238	364	34.93%
Ámbar	1	1	2	4	0.38%
Caleta de Carquín	3	10	16	29	2.78%
Hualmay	28	33	107	168	16.12%
Huaura	6	36	80	122	11.71%
Leoncio Prado	1	0	1	2	0.19%
Paccho	0	1	2	3	0.29%
Santa Leonor	0	0	1	1	0.10%
Santa María	29	61	126	216	20.73%
Sayán	4	11	11	26	2.50%
Vegüeta	6	32	35	73	7.01%
Oyón	2	3	4	9	0.86%
Cochamarca	2	4	0	6	0.58%
Pachangara	0	0	3	3	0.29%
Otros distritos	4	2	10	16	1.54%
Total	119	287	636	1042	100.00
Proporción	11.42	27.54	61.04	100.00	

Casos de EDA's según distritos de procedencia
atendidos en el Hospital Huacho Huaura Oyón y SBS 2024*



Casos de EDAs por grupo etáreo
atendidos en el Hospital Huacho Huaura Oyón y SBS 2024*



Fuente: Sistema de Vigilancia NotiWeb - Hospital Huacho Huaura Oyón y SBS

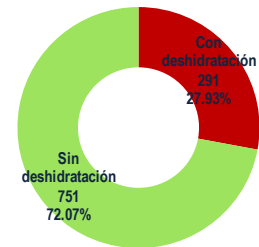
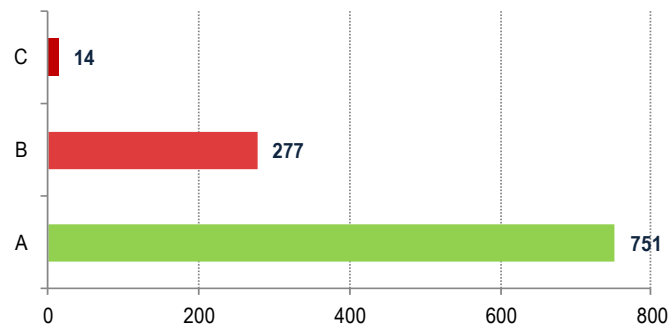
(*) Hasta la SE. 14 - 2024

ENFERMEDADES DIARREICAS AGUDAS ATENDIDOS EN EL HOSPITAL HUACHO HUAURA OYÓN Y SBS 2024*

EDAs por plan de tratamiento y grupo edad
atendidos en el Hospital Huacho Huaura Oyón y SBS 2024*

Estado de deshidratación	Plan de Tratamiento	Grupo Etéreo			TOTAL	(%)
		men1a.	1-4a.	5 a más		
Sin deshidratación	A	99	218	434	751	72.07
	B	18	59	200	277	26.58
Con deshidratación	C	2	7	5	14	1.34
Total		119	284	639	1042	100.00

Casos de EDAs por plan de tratamiento
atendidos en el Hospital Huacho Huaura Oyón y SBS 2024*

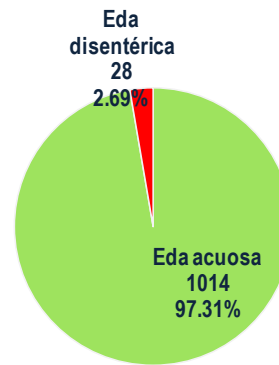


EDAs por tipo y grupo edad

atendidos en el Hospital Huacho Huaura Oyón y SBS 2024*

Diagnóstico	Grupo Etéreo			TOTAL	(%)
	men1a.	1-4a.	5 a más		
Eda acuosa	108	275	631	1014	97.31
Eda disintérica	11	9	8	28	2.69
Total	119	284	639	1042	100.00

Casos de EDAs por tipo y grupo edad
atendidos en el Hospital Huacho Huaura Oyón y SBS 2024*





ENFERMEDADES DIARREICAS AGUDAS ATENDIDOS EN EL HOSPITAL HUACHO HUAURA OYÓN Y SBS 2024*



Variable	Edad	Semanas epidemiológicas									Acum. SE. 14
		06	07	08	09	10	11	12	13	14	
Episodios	men1a.	15	14	8	9	8	10	6	7	3	119
	1-4años	29	20	40	24	25	21	17	18	10	287
	< 5 años	44	34	48	33	33	31	23	25	13	406
	> 5 años	51	52	53	47	48	40	32	36	43	636
Total		95	86	101	80	81	71	55	61	56	1042
Hospitalización	< 5 años	2	2	2	1	1	1	0	0	0	11
	> 5 años	0	1	0	0	0	0	0	0	0	1
Total		2	3	2	1	1	1	0	0	0	12
Tasa de Hospitalización episodios de EDA	< 5 años	4.55	5.88	4.17	3.03	3.03	3.23	0.00	0.00	0.00	2.71
	> 5 años	0.00	1.92	0.00	0.00	0.00	0.00	0.00	0.00	0.00	0.16
Total		2.11	3.49	1.98	1.25	1.23	1.41	0.00	0.00	0.00	1.15
Defunciones	< 5 años	0	0	0	0	0	0	0	0	0	0
	> 5 años	0	0	0	0	0	0	0	0	0	0
Total		0	0	0	0	0	0	0	0	0	0
Tasa de Letalidad	< 5 años	0.00	0.00	0.00	0.00	0.00	0.00	0.00	0.00	0.00	0.00
	> 5 años	0.00	0.00	0.00	0.00	0.00	0.00	0.00	0.00	0.00	0.00
Total		0.00	0.00	0.00	0.00	0.00	0.00	0.00	0.00	0.00	0.00

Fuente: Sistema de Vigilancia NotiWeb - Hospital Huacho Huaura Oyón y SBS

(*) Hasta la SE. 14 - 2024



TENDENCIA Y TASA DE VARIACIÓN DE EDAs POR DISTRITOS ATENDIDOS EN EL HOSPITAL HUACHO HUAURA OYÓN Y SBS PERIODO DEL 2019* – 2024*



Provincia / Distritos	Casos atendidos en el Hospital Huacho Huaura Oyón y SBS							Tasa de Variación	Proporción
	2019*	2020*	2021*	2022*	2023*	Promedio 2019 - 2023	2024*		
Hospital Huacho Huaura Oyón y SBS	2018	808	460	550	1042	976	1026	5.1	-
Prov. Huaura	1999	806	459	548	1034	969	1008	4.0	98.2
Huacho	782	298	195	201	358	367	364	-0.8	36.1
Ámbar	2	3	1	0	4	2	4	100.0	0.4
Carquín	59	13	10	23	41	29	29	0.0	2.9
Checras	2	1	0	0	0	1	0	-100.0	0.0
Hualmay	303	142	59	71	157	146	168	15.1	16.7
Huaura	254	82	63	68	134	120	122	1.7	12.1
L.Prado	1	1	1	0	2	1	2	100.0	0.2
Paccho	1	4	0	1	0	1	3	200.0	0.3
S. Leonor	1	0	0	1	0	0	1	100.0	0.1
S. María	386	173	91	115	205	194	216	11.3	21.4
Sayán	51	32	6	18	49	31	26	-16.1	2.6
Vegueta	157	57	33	50	84	76	73	-3.9	7.2
Prov. Oyón	19	2	1	2	8	6	18	200.0	1.8
Oyón	13	2	0	1	5	4	9	125.0	50.0
Andajes	0	0	0	0	0	0	0	0.0	0.0
Caujul	1	0	0	0	0	0	0	0.0	0.0
Cochamarca	3	0	0	0	1	1	6	500.0	33.3
Naván	2	0	0	0	0	0	0	0.0	0.0
Pachangará	0	0	1	1	2	1	3	200.0	16.7
Ihuari - Acotama	0	0	0	0	0	0	0	0.0	-
Otros distritos	45	16	10	15	13	20	16	-20.0	-

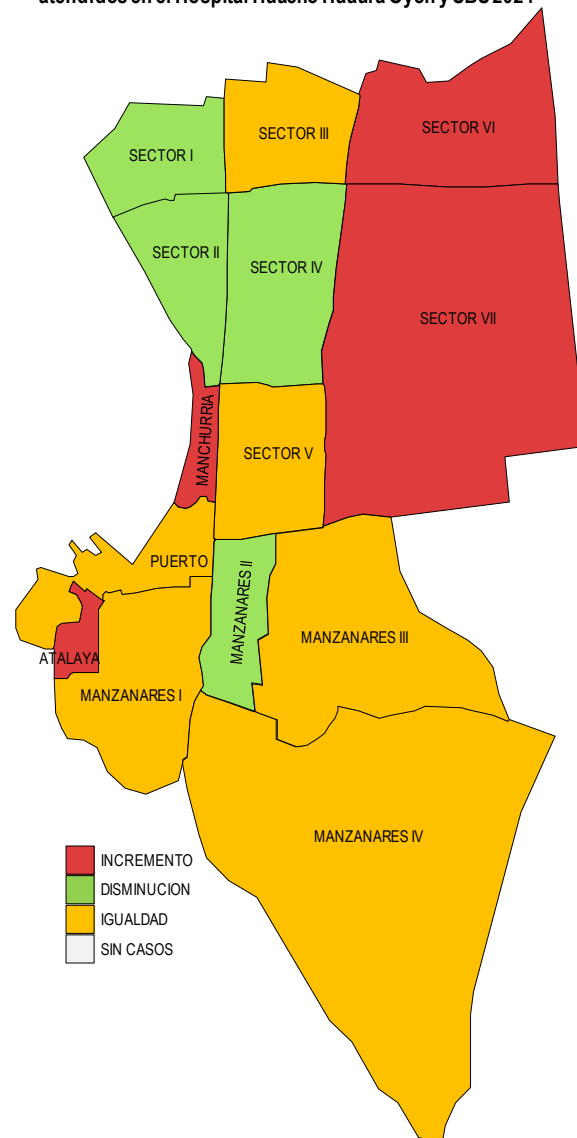
Fuente: Sistema de Vigilancia NotiWeb - Hospital Huacho Huaura Oyón y SBS

(*) Hasta la SE. 14 - 2024

INFECCIONES RESPIRATORIAS AGUDAS ATENDIDOS EN EL HOSPITAL HUACHO HUAURA OYÓN Y SBS 2024*

Incremento de Iras por sectores del distrito de Huacho
atendidos en el Hospital Huacho Huaura Oyón y SBS 2024*

Tasa de Variación de Iras				
Localidades del distrito de Huacho				
atendidos en el Hospital Huacho Huaura Oyón y SBS 2024*				
Localidades	Semana		Acum.	Tasa de Variación
	SEN° 13	SEN° 14		
SECTOR I	5	1	41	-80.0
SECTOR II	5	3	34	-40.0
SECTOR III	2	2	19	0.0
SECTOR IV	4	2	38	-50.0
SECTOR V	2	2	27	0.0
SECTOR VII	0	3	32	100.0
MANZANARES I	1	1	11	0.0
MANZANARES II	1	0	2	-100.0
MANZANARES III	0	0	3	0.0
MANZANARES IV	2	2	22	0.0
MANCHURRIA	0	1	9	100.0
PUERTO	0	0	2	0.0
ATALAYA	0	1	13	100.0
TOTAL	22	19	262	-13.6



Fuente: Sistema de Vigilancia NotiWeb - Hospital Huacho Huaura Oyón y SBS

(*) Hasta la SE. 14 - 2024



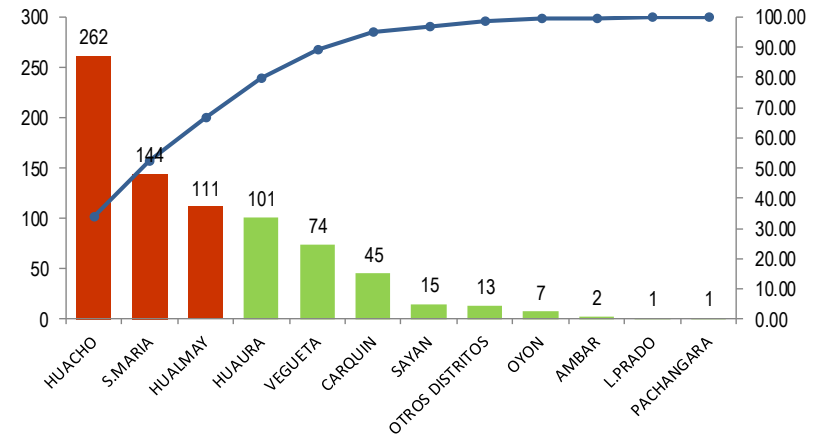
INFECCIONES RESPIRATORIAS AGUDAS ATENDIDOS EN EL HOSPITAL HUACHO HUAURA OYÓN Y SBS 2024*



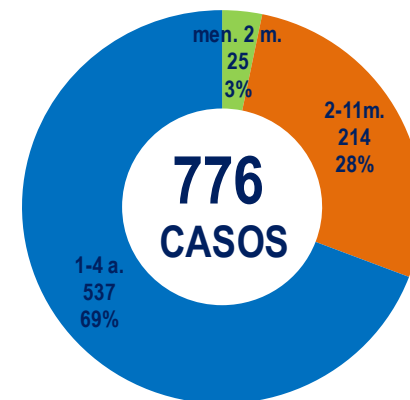
IRAs por distrito de procedencia y grupo edad
atendidos en el Hospital Huacho Huaura Oyón y SBS 2024*

Distrito	Grupo etéreo			Total	(%)
	men2m.	2-11m.	1-4a.		
Huacho	7	68	187	262	33.76%
Ámbar	0	0	2	2	0.26%
Caleta de Carquín	1	8	36	45	5.80%
Checras	0	0	0	0	0.00%
Hualmay	4	25	82	111	14.30%
Huaura	3	33	65	101	13.02%
Leoncio Prado	0	1	0	1	0.13%
Paccho	0	0	0	0	0.00%
Santa Leonor	0	0	0	0	0.00%
Santa María	8	42	94	144	18.56%
Sayán	1	5	9	15	1.93%
Vegueta	1	22	51	74	9.54%
Oyón	0	5	2	7	0.90%
Pachangara	0	0	1	1	0.13%
Otros distritos	0	5	8	13	1.68%
Total	25	214	537	776	100.00
Proporción	3.22	27.58	69.20	100.00	

IRAs según distrito de procedencia
atendidos en el Hospital Huacho Huaura Oyón y SBS 2024*



Casos de IRAs por grupo etéreo
atendidos en el Hospital Huacho Huaura Oyón y SBS 2024*



Fuente: Sistema de Vigilancia NotiWeb - Hospital Huacho Huaura Oyón y SBS

(*) Hasta la SE. 14 - 2024



TABLA DE INDICADORES DE VIGILANCIA DE IRAs ATENDIDOS EN EL HOSPITAL HUACHO HUAURA OYÓN Y SBS 2024*



Variables	SE. 06	SE. 07	SE. 08	SE. 09	SE. 10	SE. 11	SE. 12	SE. 13	SE. 14	ACUM A LA SE. 14
IRA < 5 años	52	41	40	38	38	62	63	70	57	776
SOB/ASMA < 5 años	7	2	1	0	1	5	5	2	2	51
Neumonías < 5 años	0	0	0	0	0	0	1	0	0	2
Hospitalizados < 5 años	0	0	0	0	0	0	1	0	0	2
Tasa de hospitalización x 100	0.0	0.0	0.0	0.0	0.0	0.0	100.0	0.0	0.0	100.0
Defunciones < 5 años	0	0	0	0	0	0	0	0	0	0
Letalidad x 100	0.0	0.0	0.0	0.0	0.0	0.0	0.0	0.0	0.0	0.0
Neumonías > 60 años	3	0	0	1	1	1	1	0	0	11
Hospitalizados > 60 años	2	0	0	0	0	1	1	0	0	7
Tasa de hospitalización x 100	66.7	0.0	0.0	0.0	0.0	100.0	100.0	0.0	0.0	63.6
Defunciones > 60 años	1	0	0	0	0	0	0	0	0	1
Letalidad x 100	33.3	0.0	0.0	0.0	0.0	0.0	0.0	0.0	0.0	9.1

Fuente: Sistema de Vigilancia NotiWeb - Hospital Huacho Huaura Oyón y SBS

(*) Hasta la SE. 14 - 2024



TENDENCIA Y TASAS DE VARIACIÓN DE IRAs POR DISTRITOS ATENDIDOS EN EL HOSPITAL HUACHO HUAURA OYÓN Y SBS DEL 2019* – 2024 *



Provincia / Distritos	Casos atendidos en el Hospital Huacho Huaura Oyón y SBS							Tasa de variación	Proporción
	2019*	2020*	2021*	2022*	2023*	Promedio 2019 - 2023	2024*		
Hospital Huacho Huaura Oyón y SE	1230	703	113	523	1047	723	763	5.5	-
Prov. Huaura	1223	700	113	521	1039	719	755	5.0	99.0
Huacho	509	265	57	211	379	284	262	-7.7	34.7
Ámbar	0	0	0	0	3	1	2	100.0	0.3
Carquín	58	25	5	20	48	31	45	45.2	6.0
Checras	0	0	0	0	0	0	0	0.0	0.0
Hualmay	183	114	15	86	173	114	111	-2.6	14.7
Huaura	131	86	9	62	116	81	101	24.7	13.4
L.Prado	1	2	0	2	1	1	1	0.0	0.1
Paccho	0	0	0	0	0	0	0	0.0	0.0
S.Leonor	0	0	0	1	0	0	0	0.0	0.0
S.María	230	139	22	101	218	142	144	1.4	19.1
Sayán	22	19	0	11	21	15	15	0.0	2.0
Vegueta	89	50	5	27	80	50	74	48.0	9.8
Prov. Oyón	6	2	0	2	8	4	8	100.0	1.0
Oyón	3	1	0	2	5	2	7	250.0	87.5
Andajes	1	0	0	0	0	0	0	0.0	0.0
Caujul	0	0	0	0	0	0	0	0.0	0.0
Cochamarca	1	0	0	0	0	0	0	0.0	0.0
Navan	0	0	0	0	1	0	0	0.0	0.0
Pachangara	0	0	0	0	2	0	1	100.0	12.5
Ihuari - Acolama	1	1	0	0	0	0	0	0.0	-
Otros distritos	17	7	4	9	8	9	13	44.4	-

Fuente: Sistema de Vigilancia NotiWeb - Hospital Huacho Huaura Oyón y SBS

(*) Hasta la SE. 14 - 2024

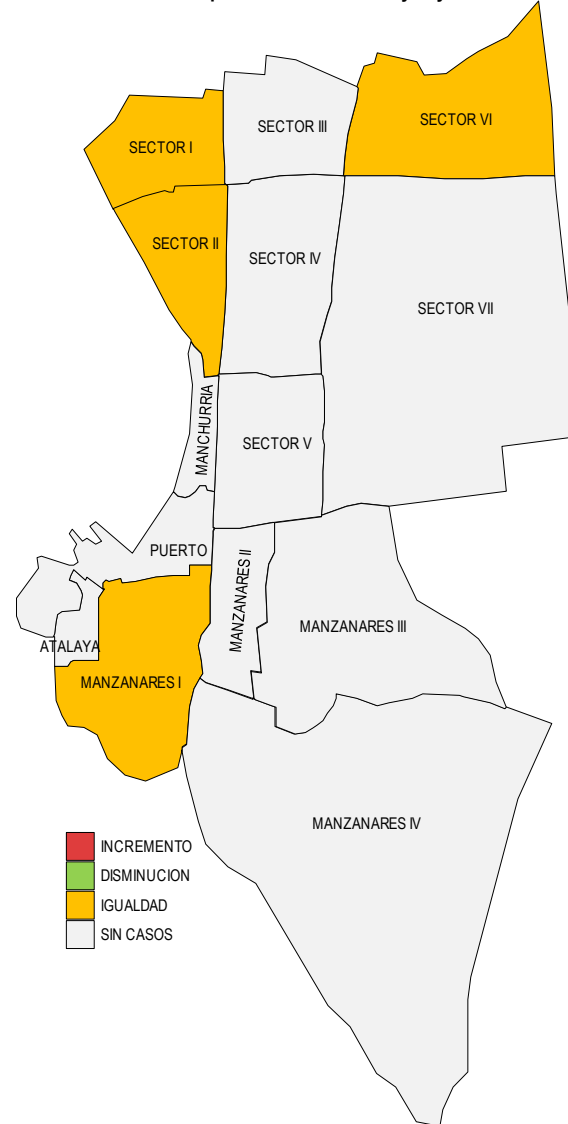
NEUMONÍA

ATENDIDOS EN EL HOSPITAL HUACHO HUAURA OYÓN Y SBS 2024*

Tasa de Variación de Neumonías
Localidades del distrito de Huacho
atendidos en el Hospital Huacho Huaura Oyón y SBS 2024*

Localidades	Semana		Acum.	Tasa de Variación
	SE N° 13	SE N° 14		
SECTOR I	0	0	2	0.0
SECTOR II	0	0	2	0.0
SECTOR III	0	0	0	0.0
SECTOR IV	0	0	0	0.0
SECTOR V	0	0	0	0.0
SECTOR VII	0	0	0	0.0
MANZANARES I	0	0	1	0.0
MANZANARES II	0	0	0	0.0
MANZANARES III	0	0	0	0.0
MANZANARES IV	0	0	0	0.0
MANCHURRIA	0	0	0	0.0
PUERTO	0	0	0	0.0
ATALAYA	0	0	0	0.0
TOTAL	0	0	6	0.0

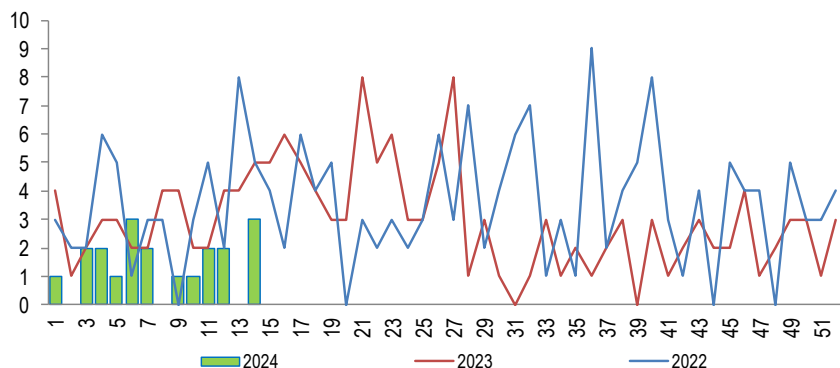
Incremento de Neumonías por sectores del distrito de Huacho
atendidos en el Hospital Huacho Huaura Oyón y SBS 2024*



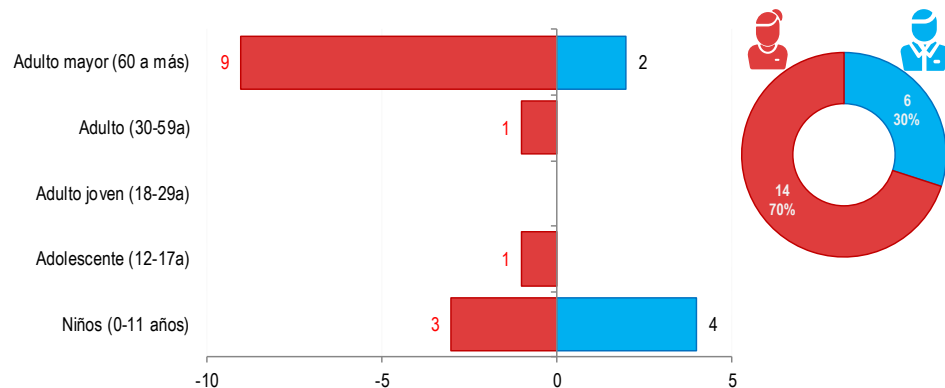
NEUMONÍA

ATENDIDOS EN EL HOSPITAL HUACHO HUAURA OYÓN Y SBS 2024*

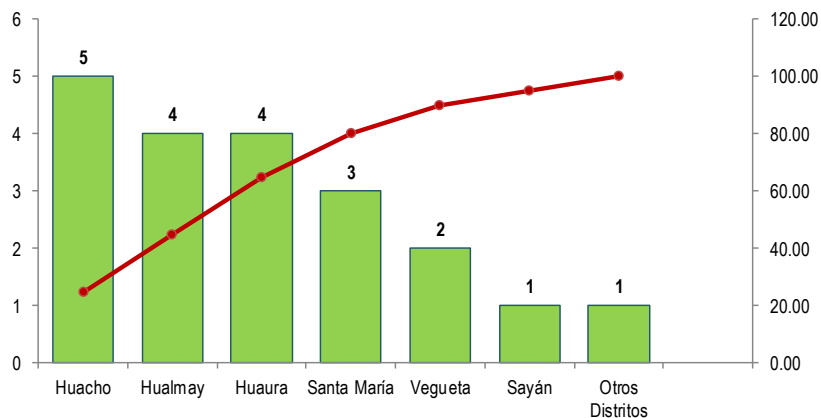
Tendencia de Neumonía
atendidos en el Hospital Huacho Huaura Oyón y SBS, periodo 2024*



Neumonía por grupo etáreo y sexo
atendidos en el Hospital Huacho Huaura Oyón y SBS, periodo 2024*



Frecuencia acumulada de Neumonía por distritos
atendidos en el Hospital Huacho Huaura Oyón y SBS, periodo 2024*



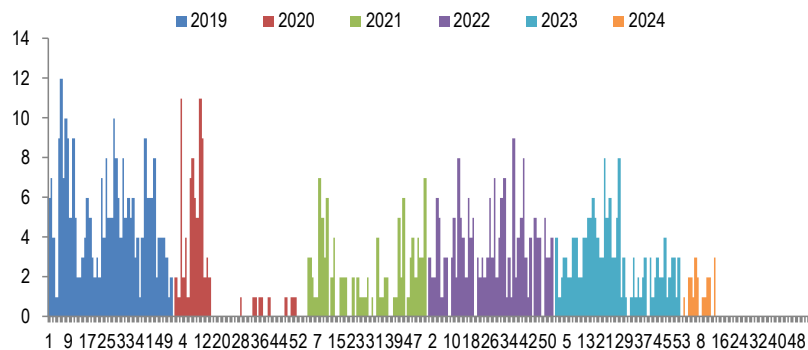
Casos acumulados de Neumonía por distritos
atendidos en el Hospital Huacho Huaura Oyón y SBS, periodo 2024*



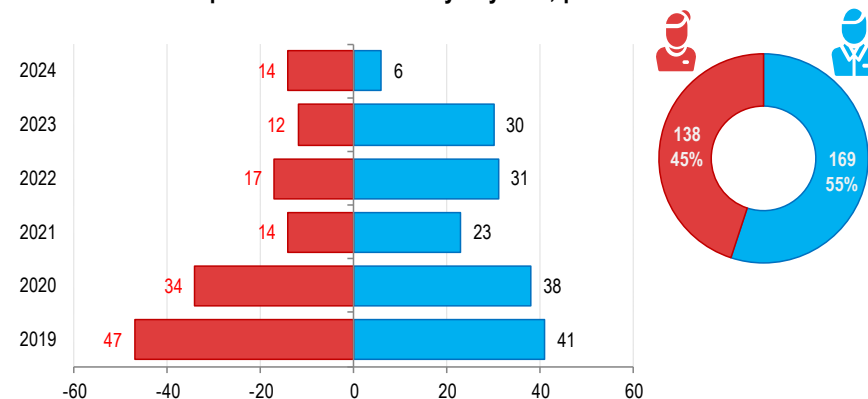
NEUMONÍA

ATENDIDOS EN EL HOSPITAL HUACHO HUAURA OYÓN Y SBS 2019* - 2024*

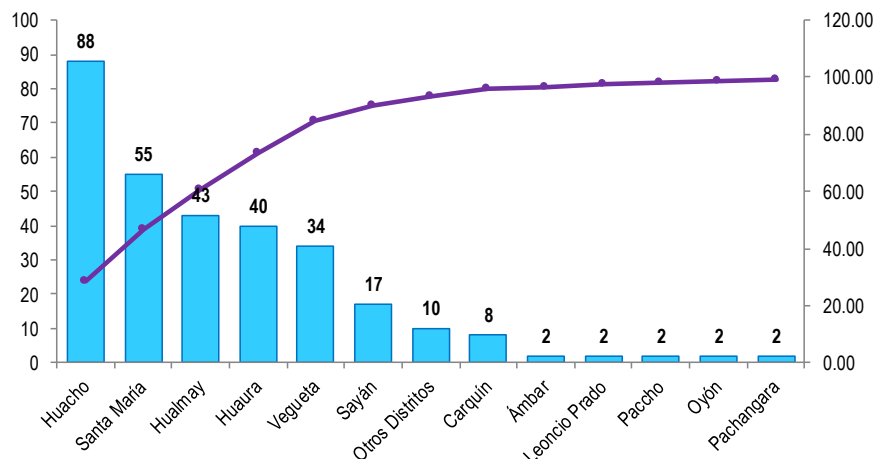
Casos de Neumonía
atendidos en el Hospital Huacho Huaura Oyón y SBS, periodo 2019* - 2024*



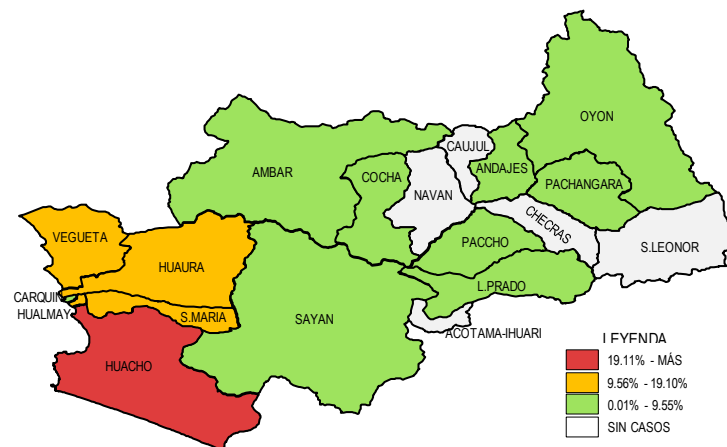
Neumonía por grupo etáreo y sexo
atendidos en el Hospital Huacho Huaura Oyón y SBS, periodo 2019* - 2024*



Frecuencia acumulada de Neumonía por distritos
atendidos en el Hospital Huacho Huaura Oyón y SBS, periodo 2019* - 2024*



Casos acumulados de Neumonía por distritos
atendidos en el Hospital Huacho Huaura Oyón y SBS, periodo 2019* - 2024*





TENDENCIA Y TASAS DE VARIACIÓN E INCIDENCIA DE NEUMONÍA POR DISTRITOS ATENDIDOS EN EL HOSPITAL HUACHO HUAURA OYÓN Y SBS DEL 2019* – 2024*



Provincia / Distritos	Casos atendidos en el Hospital Huacho Huaura Oyón y SBS							Tasa de Variación	Proporción
	2019*	2020*	2021*	2022*	2023*	Promedio 2019 - 2023	2024*		
Hospital Huacho Huaura Oyón y SBS	86	70	34	46	42	56	19	-65.8	-
Prov. Huaura	83	68	33	46	42	54	19	-64.8	100.0
Huacho	21	19	13	15	15	17	5	-70.6	26.3
Ámbar	1	0	0	0	1	0	0	0.0	0.0
Carquin	2	2	0	2	2	2	0	-100.0	0.0
Checras	0	0	0	0	0	0	0	0.0	0.0
Hualmay	15	11	4	5	4	8	4	-50.0	21.1
Huaura	10	12	2	7	5	7	4	-42.9	21.1
L.Prado	2	0	0	0	0	0	0	0.0	0.0
Paccho	0	1	0	1	0	0	0	0.0	0.0
S.Leonor	0	0	0	0	0	0	0	0.0	0.0
S.Maria	14	14	9	8	7	10	3	-70.0	15.8
Sayán	5	2	4	3	2	3	1	-66.7	5.3
Vegueta	13	7	1	5	6	6	2	-66.7	10.5
Prov. Oyón	3	2	1	0	0	1	0	-100.0	0.00
Oyón	0	1	1	0	0	0	0	0.0	0.00
Andajes	1	0	0	0	0	0	0	0.0	0.00
Caujul	0	0	0	0	0	0	0	0.0	0.00
Cochamarca	0	1	0	0	0	0	0	0.0	0.00
Navan	0	0	0	0	0	0	0	0.0	0.00
Pachangara	2	0	0	0	0	0	0	0.0	0.00
Ihuari-Acotama	0	0	0	0	0	0	0	0.0	0.00
Otros Distritos	2	2	3	2	0	2	1	-50.0	-

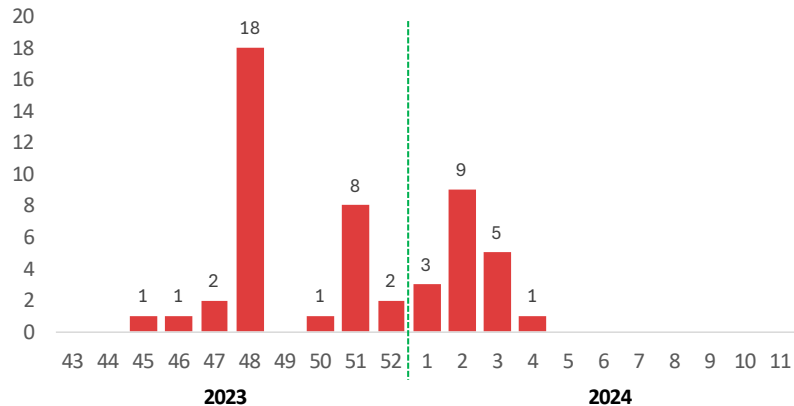
Fuente: Sistema de Vigilancia NotiWeb - Hospital Huacho Huaura Oyón y SBS

(*) Hasta la SE. 14 - 2024

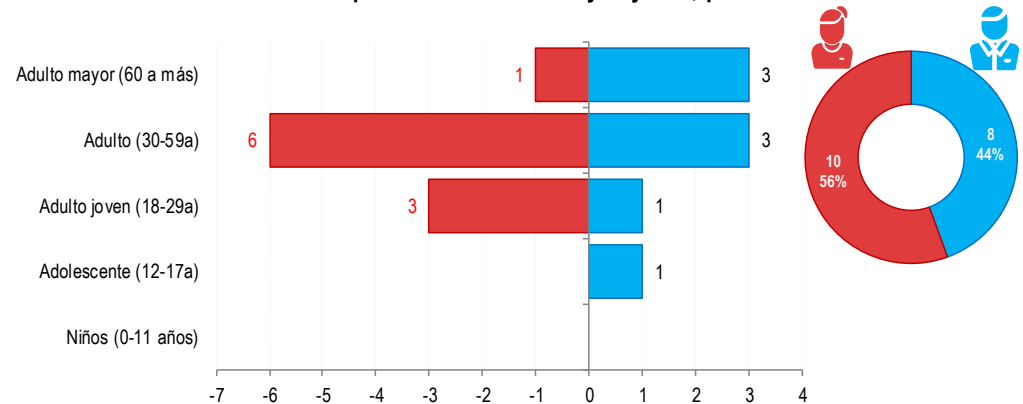
COVID -19

ATENDIDOS EN EL HOSPITAL HUACHO HUAURA OYÓN Y SBS 2024*

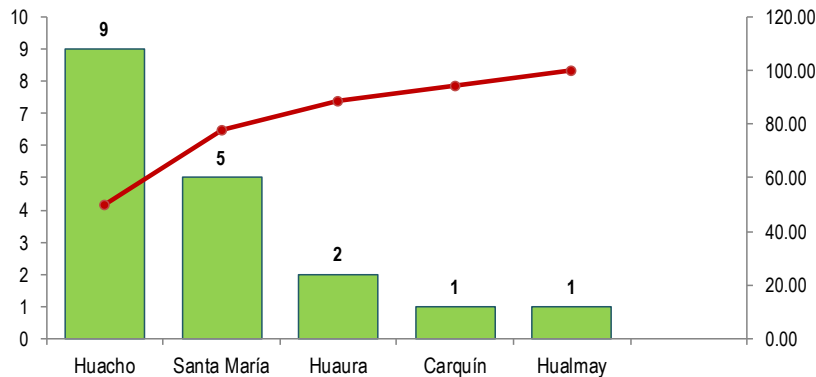
Tendencia de Casos de Covid de las últimas 21 semanas atendidos en el Hospital Huacho Huaura Oyón y SBS, periodo 2024*



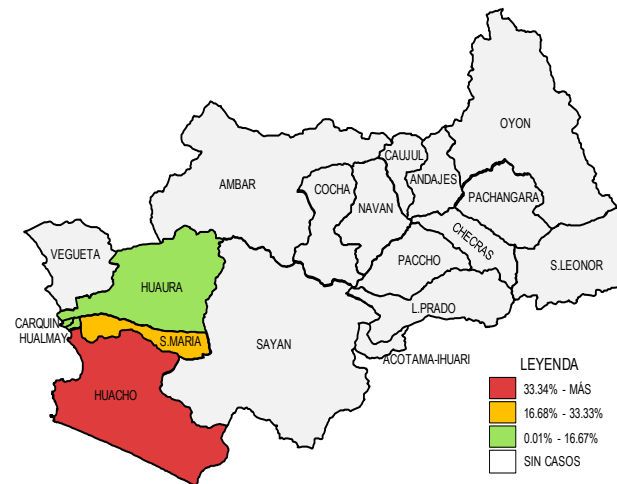
Covid -19 por grupo etáreo y sexo atendidos en el Hospital Huacho Huaura Oyón y SBS, periodo 2024*



Frecuencia acumulada de Covid -19 por distritos atendidos en el Hospital Huacho Huaura Oyón y SBS, periodo 2024*



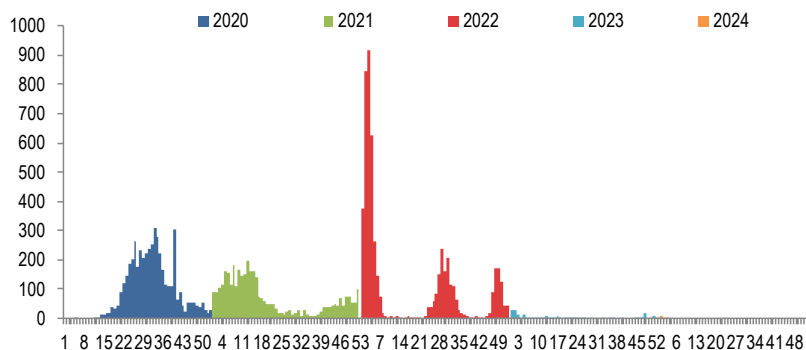
Casos acumulados de Covid -19 por distritos atendidos en el Hospital Huacho Huaura Oyón y SBS, periodo 2024*



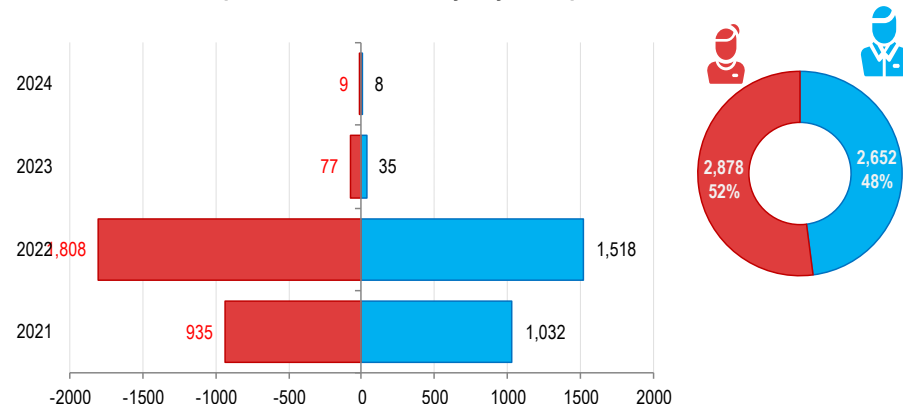
COVID -19

ATENDIDOS EN EL HOSPITAL HUACHO HUAURA OYÓN Y SBS 2020* -2024*

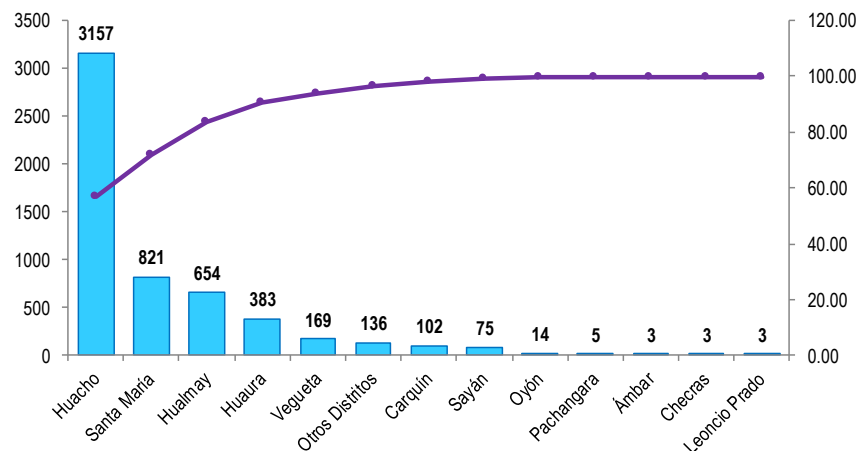
Casos de Covid -19
atendidos en el Hospital Huacho Huaura Oyón y SBS, periodo 2020 - 2024*



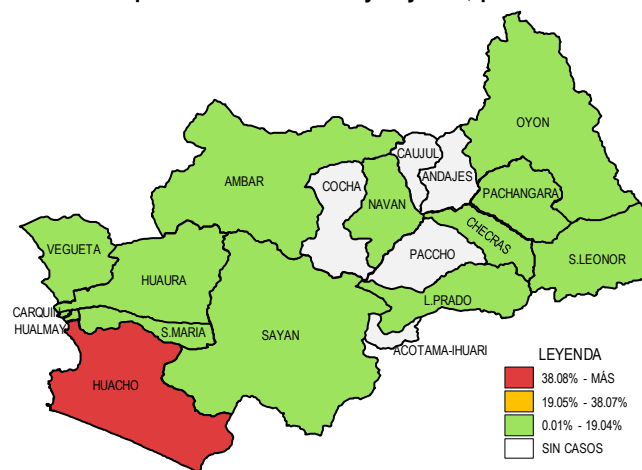
Covid -19 por grupo etáreo y sexo
atendidos en el Hospital Huacho Huaura Oyón y SBS, periodo 2020* - 2024*



Frecuencia acumulada de Covid -19 por distritos
atendidos en el Hospital Huacho Huaura Oyón y SBS, periodo 2020* - 2024*



Casos acumulados de Covid -19 por distritos
atendidos en el Hospital Huacho Huaura Oyón y SBS, periodo 2020* - 2024*





TENDENCIA Y TASAS DE VARIACIÓN E INCIDENCIA DE COVID-19 POR DISTRITOS ATENDIDOS EN EL HOSPITAL HUACHO HUAURA OYÓN Y SBS DEL 2020* – 2024*



Provincia / Distritos	Casos atendidos en el Hospital Huacho Huaura Oyón y SBS						Tasa de Variación	Proporción
	2020*	2021*	2022*	2023*	Promedio 2019 - 2023	2024*		
Hospital Huacho Huaura Oyón y SBS	105	1878	3282	109	1075	18	-98.3	-
Prov. Huaura	103	1867	3275	109	1071	18	-98.3	100.0
Huacho	63	1026	2006	53	630	9	-98.6	50.0
Ámbar	0	1	2	0	1	0	-100.0	0.0
Carquin	0	50	49	2	20	1	-95.0	5.6
Checras	0	1	2	0	1	0	-100.0	0.0
Hualmay	13	228	399	13	131	1	-99.2	5.6
Huaura	13	153	201	14	76	2	-97.4	11.1
L. Prado	0	0	3	0	1	0	-100.0	0.0
Paccho	0	0	0	0	0	0	0.0	0.0
S. Leonor	0	1	0	1	0	0	0.0	0.0
S. Maria	11	310	474	21	163	5	-96.9	27.8
Sayán	2	40	30	3	15	0	-100.0	0.0
Vegueta	1	57	109	2	34	0	-100.0	0.0
Prov. Oyón	2	11	7	0	4	0	-100.0	0.00
Oyón	1	8	5	0	3	0	-100.0	0.00
Andajes	0	0	0	0	0	0	0.0	0.00
Caujul	0	0	0	0	0	0	0.0	0.00
Cochamarca	0	0	0	0	0	0	0.0	0.00
Navan	0	0	1	0	0	0	0.0	0.00
Pachangara	1	3	1	0	1	0	-100.0	0.00
Ihuari-Acotama	0	0	0	0	0	0	0.0	0.00
Otros Distritos	0	89	44	3	27	0	-100.0	-

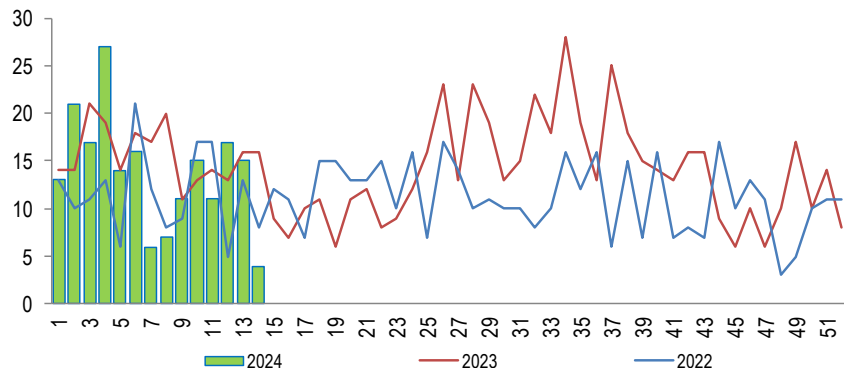
Fuente: Sistema de Vigilancia NotiCovid - Hospital Huacho Huaura Oyón y SBS

(*) Hasta la SE. 14 -2024

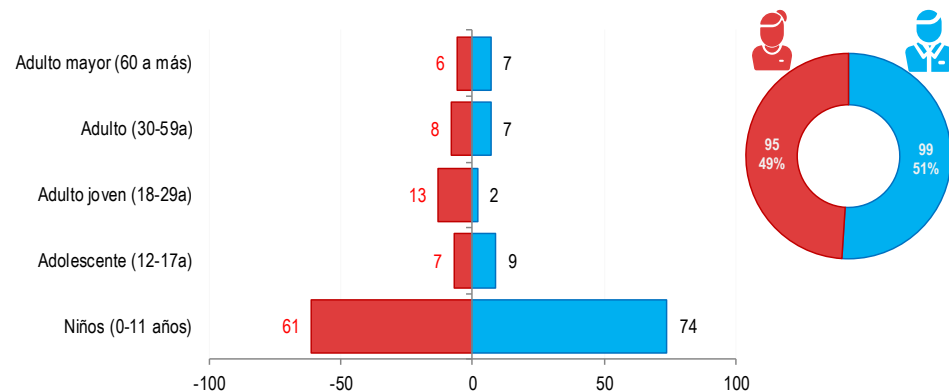
INTOXICACIÓN ALIMENTARIA

ATENDIDOS EN EL HOSPITAL HUACHO HUAURA OYÓN Y SBS 2024*

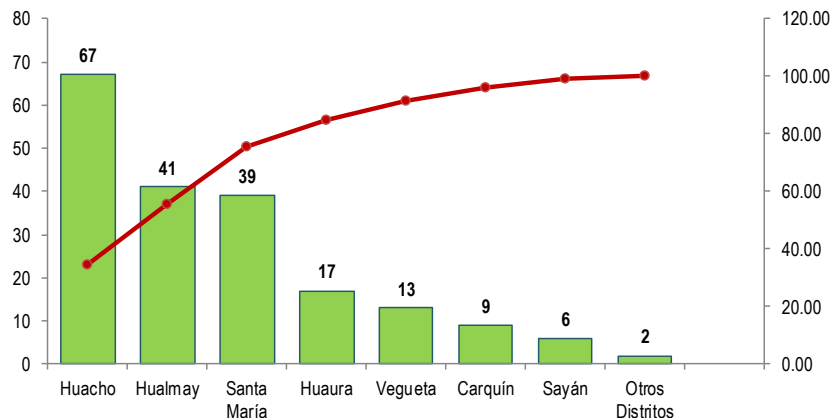
Tendencia de Intoxicación Alimentaria
atendidos en el Hospital Huacho Huaura Oyón y SBS, periodo 2024*



Intoxicación Alimentaria por grupo etéreo y sexo
atendidos en el Hospital Huacho Huaura Oyón y SBS, periodo 2024*



Frecuencia acumulada de Intoxicación Alimentaria por distritos
atendidos en el Hospital Huacho Huaura Oyón y SBS, periodo 2024*



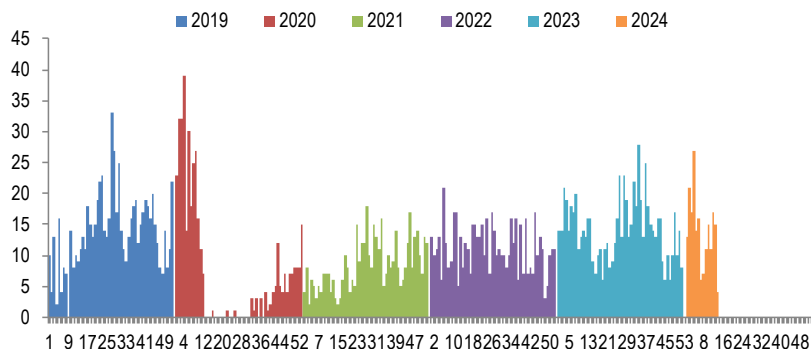
Casos acumulados de Intoxicación Alimentaria por distritos
atendidos en el Hospital Huacho Huaura Oyón y SBS, periodo 2024*



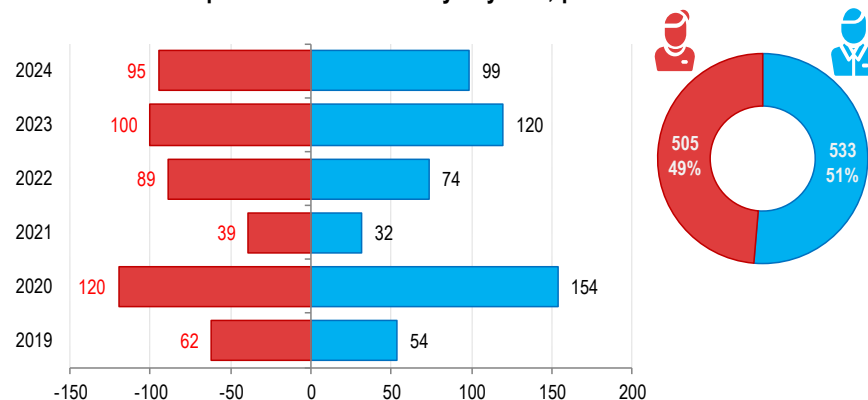
INTOXICACIÓN ALIMENTARIA

ATENDIDOS EN EL HOSPITAL HUACHO HUAURA OYÓN Y SBS 2019* – 2024*

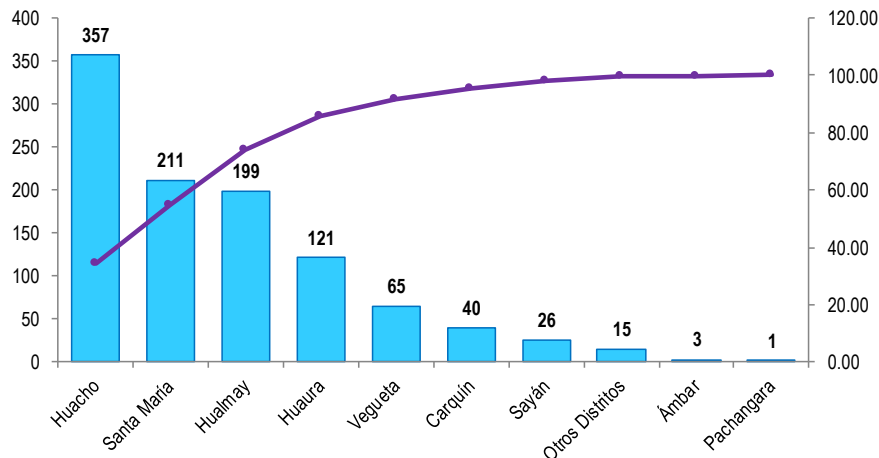
Casos de Intoxicación Alimentaria
atendidos en el Hospital Huacho Huaura Oyón y SBS, periodo 2019* - 2024*



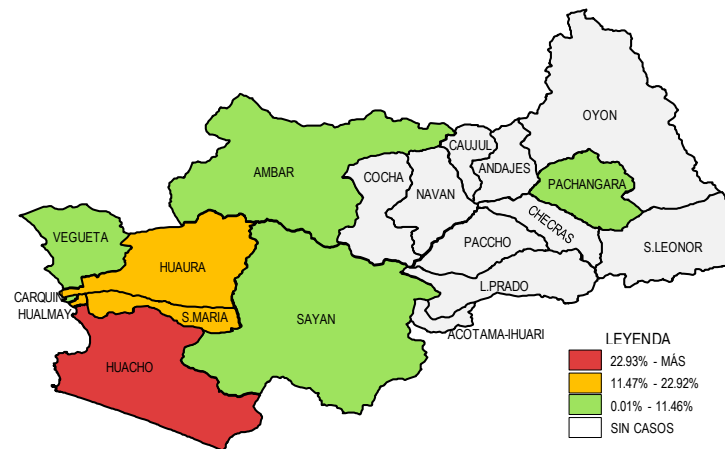
Intoxicación Alimentaria por grupo étnico y sexo
atendidos en el Hospital Huacho Huaura Oyón y SBS, periodo 2019* - 2024*



Frecuencia acumulada de Intoxicación Alimentaria por distritos
atendidos en el Hospital Huacho Huaura Oyón y SBS, periodo 2019* - 2024*



Casos acumulados de Intoxicación Alimentaria por distritos
atendidos en el Hospital Huacho Huaura Oyón y SBS, periodo 2019* - 2024*





TENDENCIA Y TASAS DE VARIACIÓN E INCIDENCIA DE INTOXICACIÓN ALIMENTARIA POR DISTRITOS ATENDIDOS EN EL HOSPITAL HUACHO HUAURA OYÓN Y SBS DEL 2019* – 2024*



Provincia / Distritos	Casos atendidos en el Hospital Huacho Huaura Oyón y SBS							Tasa de Variación	Proporción
	2019*	2020*	2021*	2022*	2023*	Promedio 2019 - 2023	2024*		
Hospital Huacho Huaura Oyón y SBS	115	266	69	161	220	166	192	15.5	-
Prov. Huaura	115	266	69	161	219	166	192	15.7	100.0
Huacho	38	71	31	73	77	58	67	15.5	34.9
Ámbar	0	3	0	0	0	1	0	-100.0	0.0
Carquin	6	10	2	5	8	6	9	50.0	4.7
Checras	0	0	0	0	0	0	0	0.0	0.0
Hualmay	23	57	8	28	42	32	41	28.1	21.4
Huaura	16	45	11	13	19	21	17	-19.0	8.9
L. Prado	0	0	0	0	0	0	0	0.0	0.0
Paccho	0	0	0	0	0	0	0	0.0	0.0
S. Leonor	0	0	0	0	0	0	0	0.0	0.0
S. Maria	22	57	12	27	54	34	39	14.7	20.3
Sayán	6	5	1	3	5	4	6	50.0	3.1
Vegueta	4	18	4	12	14	10	13	30.0	6.8
Prov. Oyón	0	0	0	0	1	0	0	0.0	0.00
Oyón	0	0	0	0	0	0	0	0.0	0.00
Andajes	0	0	0	0	0	0	0	0.0	0.00
Caujul	0	0	0	0	0	0	0	0.0	0.00
Cochamarca	0	0	0	0	0	0	0	0.0	0.00
Navan	0	0	0	0	0	0	0	0.0	0.00
Pachangara	0	0	0	0	1	0	0	0.0	0.00
Ihuari-Acotama	0	0	0	0	0	0	0	0.0	0.00
Otros Distritos	1	8	2	2	0	3	2	-33.3	-

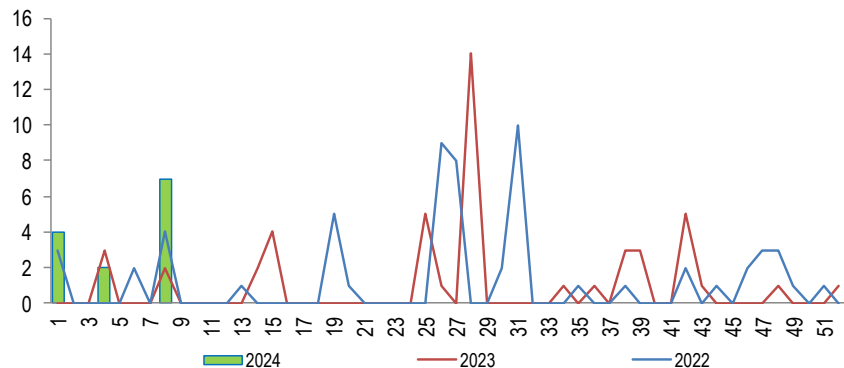
Fuente: Sistema de Vigilancia NotiWeb - Hospital Huacho Huaura Oyón y SBS

(*) Hasta la SE. 14 - 2024

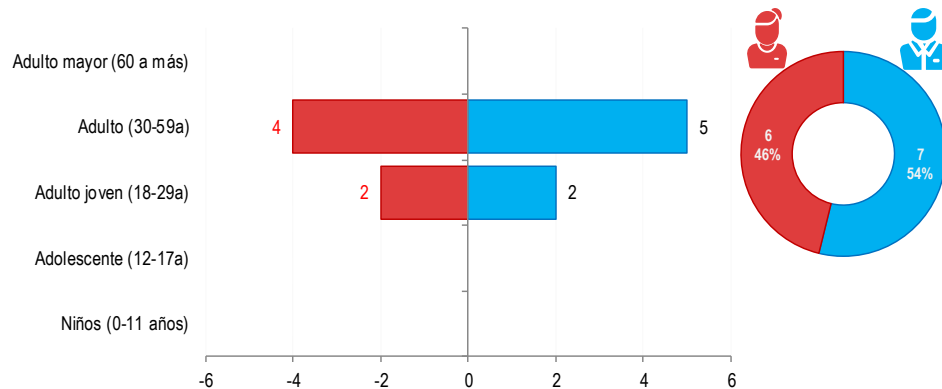
SÍFILIS

ATENDIDOS EN EL HOSPITAL HUACHO HUAURA OYÓN Y SBS 2024*

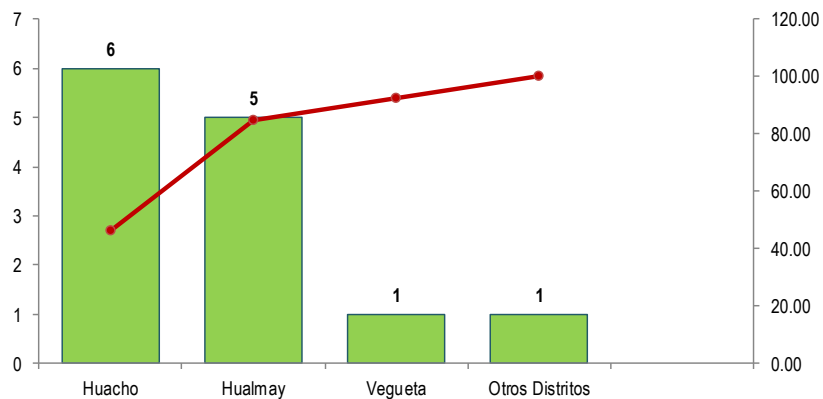
Tendencia de Sífilis
atendidos en el Hospital Huacho Huaura Oyón y SBS, periodo 2024*



Sífilis por grupo etáreo y sexo
atendidos en el Hospital Huacho Huaura Oyón y SBS, periodo 2024*



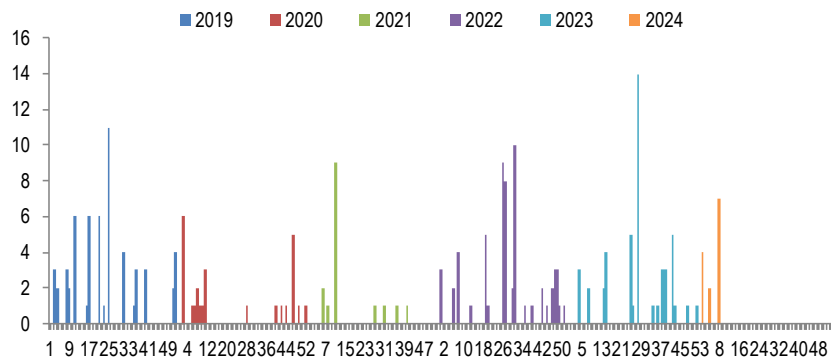
Frecuencia acumulada de Sífilis por distritos
atendidos en el Hospital Huacho Huaura Oyón y SBS, periodo 2024*



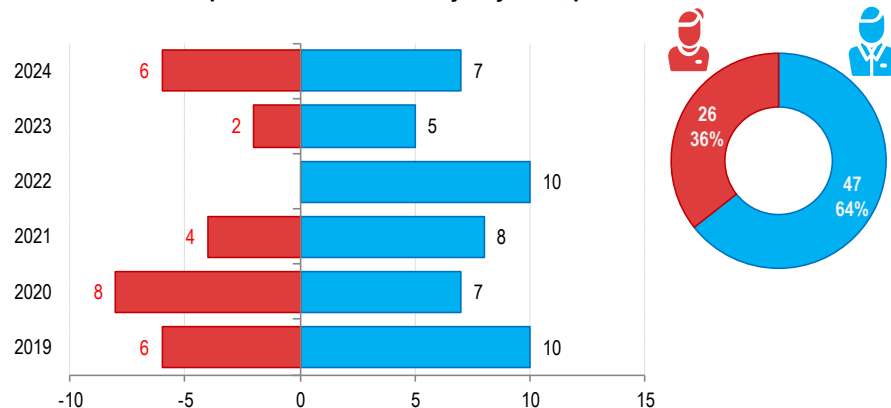
Casos acumulados de Sífilis por distritos
atendidos en el Hospital Huacho Huaura Oyón y SBS, periodo 2024*



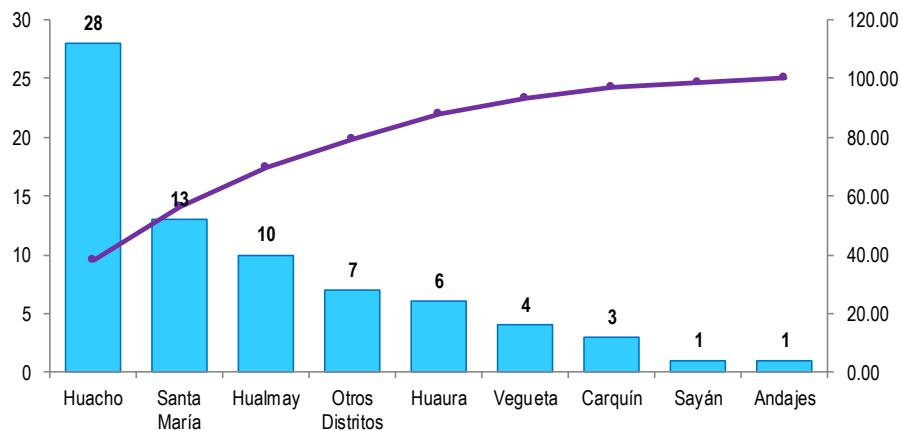
Casos de Sífilis
atendidos en el Hospital Huacho Huaura Oyón y SBS, periodo 2019* - 2024*



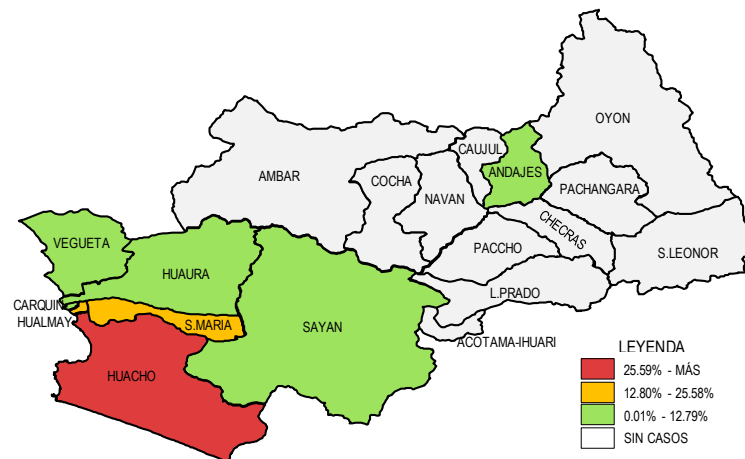
Sífilis por grupo etéreo y sexo
atendidos en el Hospital Huacho Huaura Oyón y SBS, periodo 2019* - 2024*



Frecuencia acumulada de Sífilis por distritos
atendidos en el Hospital Huacho Huaura Oyón y SBS, periodo 2019* - 2024*



Casos acumulados de Sífilis por distritos
atendidos en el Hospital Huacho Huaura Oyón y SBS, periodo 2019* - 2024*





TENDENCIA Y TASAS DE VARIACIÓN E INCIDENCIA DE SÍFILIS POR DISTRITOS ATENDIDOS EN EL HOSPITAL HUACHO HUAURA OYÓN Y SBS DEL 2019* – 2024*



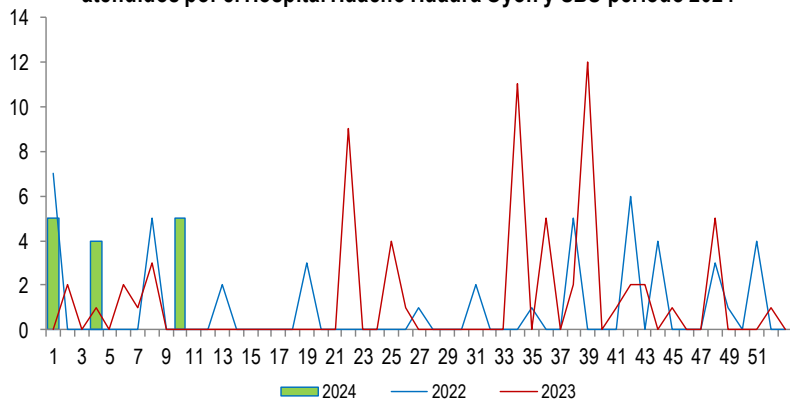
Provincia / Distritos	Casos atendidos en el Hospital Huacho Huaura Oyón y SBS							Tasa de Variación	Proporción
	2019*	2020*	2021*	2022*	2023*	Promedio 2019 - 2023	2024*		
Hospital Huacho Huaura Oyón y SBS	12	14	12	9	7	11	12	11.1	-
Prov. Huaura	12	13	12	9	7	11	12	9.1	100.0
Huacho	6	5	5	3	3	4	6	50.0	50.0
Ámbar	0	0	0	0	0	0	0	0.0	0.0
Carquin	0	2	0	1	0	1	0	-100.0	0.0
Checras	0	0	0	0	0	0	0	0.0	0.0
Hualmay	0	2	2	1	0	1	5	400.0	41.7
Huaura	1	2	1	1	1	1	0	-100.0	0.0
L. Prado	0	0	0	0	0	0	0	0.0	0.0
Paccho	0	0	0	0	0	0	0	0.0	0.0
S. Leonor	0	0	0	0	0	0	0	0.0	0.0
S. Maria	3	2	4	2	2	3	0	-100.0	0.0
Sayán	1	0	0	0	0	0	0	0.0	0.0
Vegueta	1	0	0	1	1	1	1	0.0	8.3
Prov. Oyón	0	1	0	0	0	0	0	0.0	0.00
Oyón	0	0	0	0	0	0	0	0.0	0.00
Andajes	0	1	0	0	0	0	0	0.0	0.00
Caujul	0	0	0	0	0	0	0	0.0	0.00
Cochamarca	0	0	0	0	0	0	0	0.0	0.00
Navan	0	0	0	0	0	0	0	0.0	0.00
Pachangara	0	0	0	0	0	0	0	0.0	0.00
Ihuari-Acotama	0	0	0	0	0	0	0	0.0	0.00
Otros Distritos	4	1	0	1	0	1	1	0.0	-

Fuente: Sistema de Vigilancia NotiWeb - Hospital Huacho Huaura Oyón y SBS

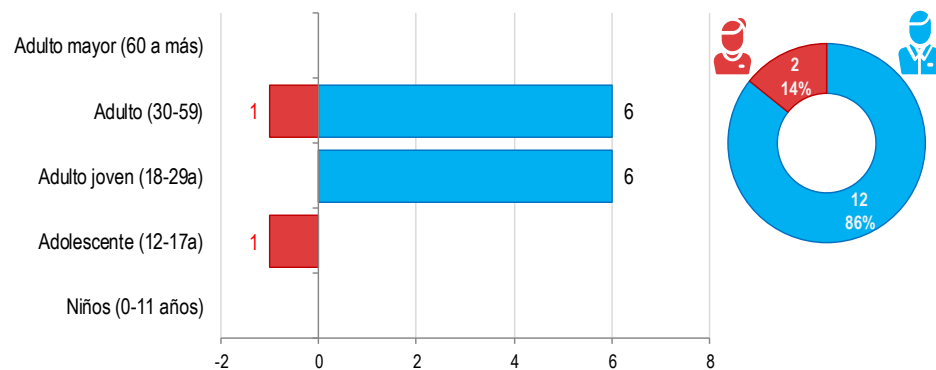
(*) Hasta la SE. 14 - 2024

VIRUS DE INMUNODEFICIENCIA ADQUIRIDA ATENDIDOS EN EL HOSPITAL HUACHO HUAURA OYÓN Y SBS 2024*

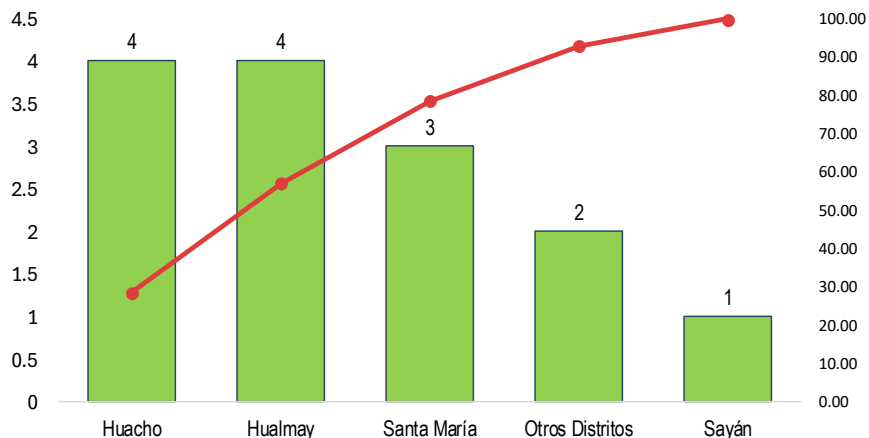
Tendencia de Virus de Inmunodeficiencia Adquirida (VIH)
atendidos por el Hospital Huacho Huaura Oyón y SBS periodo 2024*



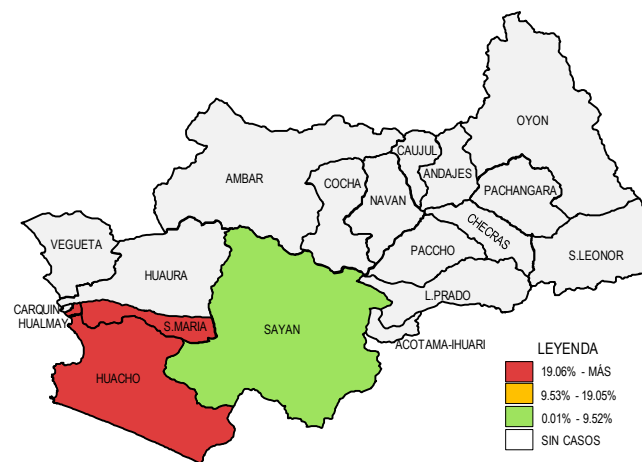
Casos de VIH por etapas de vida y sexo
atendidos por el Hospital Huacho Huaura Oyón y SBS periodo 2024*



Frecuencia acumulada de casos de VIH por distritos
atendidos por el Hospital Huacho Huaura Oyón y SBS periodo 2024*

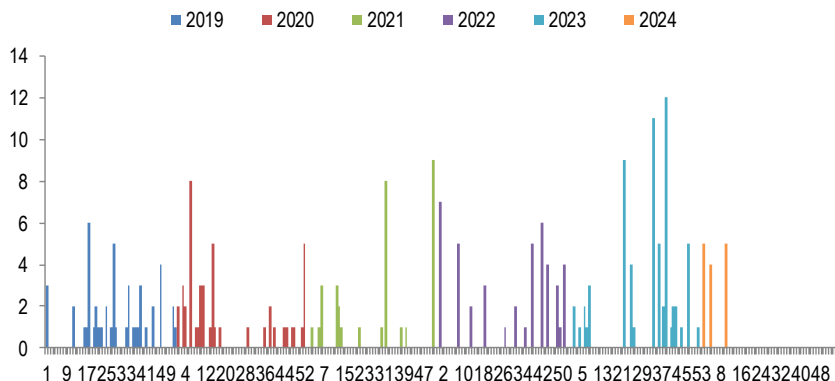


Casos acumulados de VIH por distritos
atendidos por el Hospital Huacho Huaura Oyón y SBS periodo 2024*

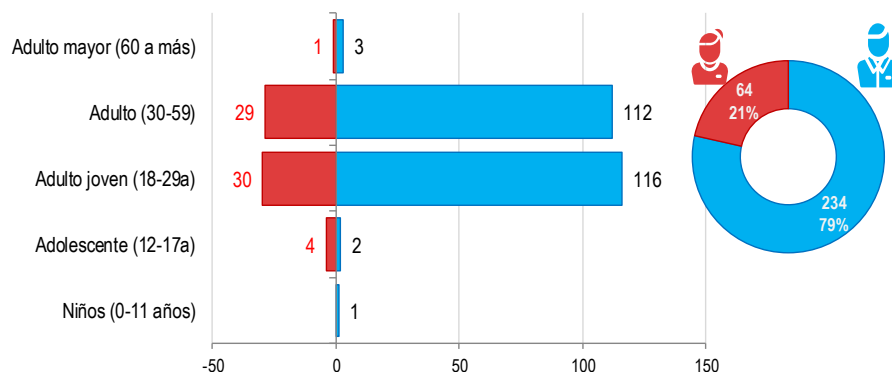


VIRUS DE INMUNODEFICIENCIA ADQUIRIDA ATENDIDOS EN EL HOSPITAL HUACHO HUAURA OYÓN Y SBS 2019* – 2024*

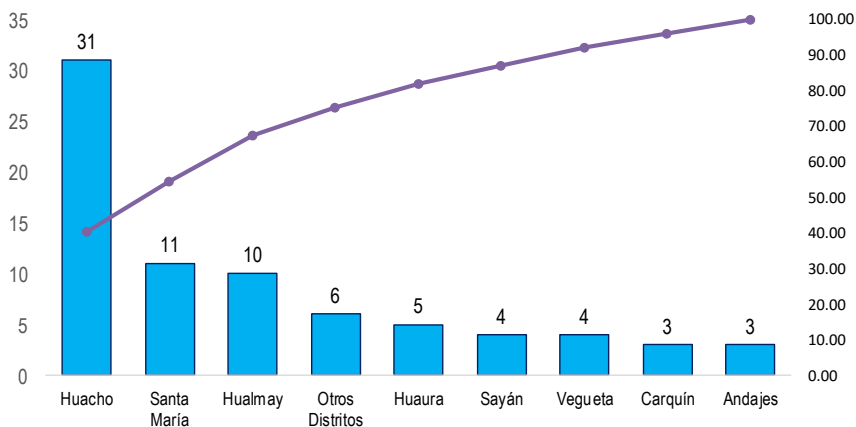
Casos de VIH
atendidos por el Hospital Huacho Huaura Oyón y SBS periodo: 2019 - 2024*



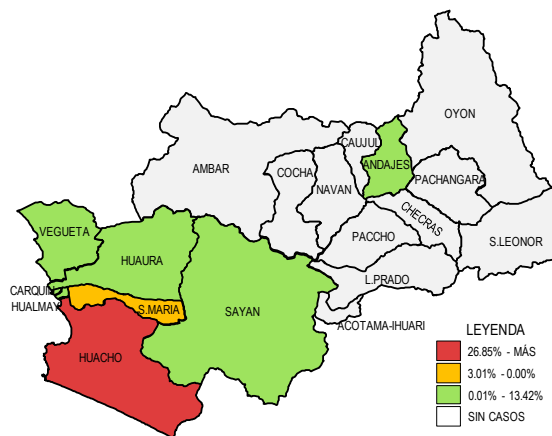
Casos de VIH por etapas de vida y sexo
atendidos por el Hospital Huacho Huaura Oyón y SBS periodo: 2019* - 2024*



Frecuencia acumulada de casos de VIH por distritos
atendidos por el Hospital Huacho Huaura Oyón y SBS periodo: 2019* - 2024*



Casos acumulados de VIH por distritos
atendidos por el Hospital Huacho Huaura Oyón y SBS periodo: 2019* - 2024*





TENDENCIA Y TASAS DE VARIACIÓN E INCIDENCIA DE VIH POR DISTRITOS ATENDIDOS EN EL HOSPITAL HUACHO HUAURA OYÓN Y SBS DEL 2019* – 2024*



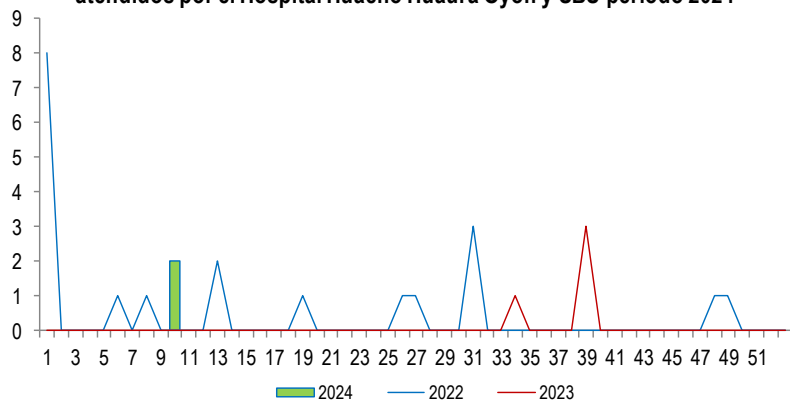
Provincia / Distritos	Casos atendidos en el Hospital Huacho Huaura Oyón y SBS							Tasa de Variación	Proporción
	2019*	2020*	2021*	2022*	2023*	Promedio 2019 - 2023	2024*		
Hospital Huacho Huaura Oyón y SBS	4	23	10	13	9	12	12	1.7	-
Prov. Huaura	4	20	10	13	9	11	12	9.1	100.0
Huacho	2	9	5	6	5	5	4	-20.0	33.3
Ámbar	0	0	0	0	0	0	0	0.0	0.0
Carquin	0	2	0	0	1	1	0	-100.0	0.0
Checras	0	0	0	0	0	0	0	0.0	0.0
Hualmay	0	3	1	2	0	1	4	300.0	33.3
Huaura	0	3	1	1	0	1	0	-100.0	0.0
L.Prado	0	0	0	0	0	0	0	0.0	0.0
Paccho	0	0	0	0	0	0	0	0.0	0.0
S. Leonor	0	0	0	0	0	0	0	0.0	0.0
S. Maria	1	0	1	3	3	2	3	50.0	25.0
Sayán	1	1	1	0	0	1	1	0.0	8.3
Vegueta	0	2	1	1	0	1	0	-100.0	0.0
Prov. Oyón	0	3	0	0	0	1	0	-100.0	0.00
Oyón	0	0	0	0	0	0	0	0.0	0.00
Andajes	0	0	0	0	0	0	0	0.0	0.00
Caujul	0	0	0	0	0	0	0	0.0	0.00
Cochamarca	0	0	0	0	0	0	0	0.0	0.00
Navan	0	0	0	0	0	0	0	0.0	0.00
Pachangara	0	3	0	0	0	1	0	-100.0	0.00
Ihuari-Acotama	0	0	0	0	0	0	0	0.0	0.00
Otros Distritos	1	1	1	1	0	1	2	100.0	-

Fuente: Sistema de Vigilancia NotiVIH-ITS - Hospital Huacho Huaura Oyón y SBS

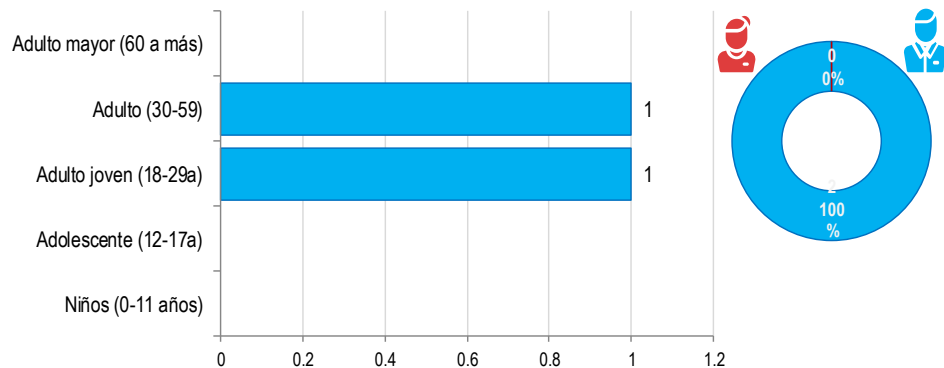
(*) Hasta la SE. 14 - 2024

SÍNDROME DE INMUNODEFICIENCIA ADQUIRIDA ATENDIDOS EN EL HOSPITAL HUACHO HUAURA OYÓN Y SBS 2024*

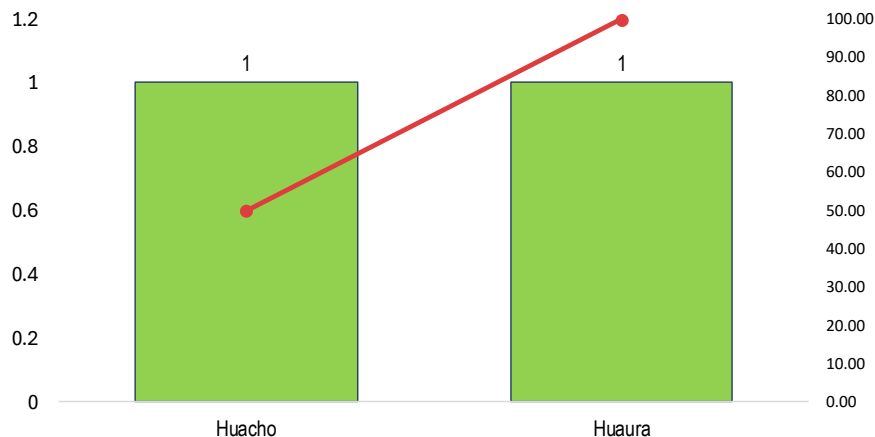
Síndrome de Inmunodeficiencia adquirida (SIDA)
atendidos por el Hospital Huacho Huaura Oyón y SBS periodo 2024*



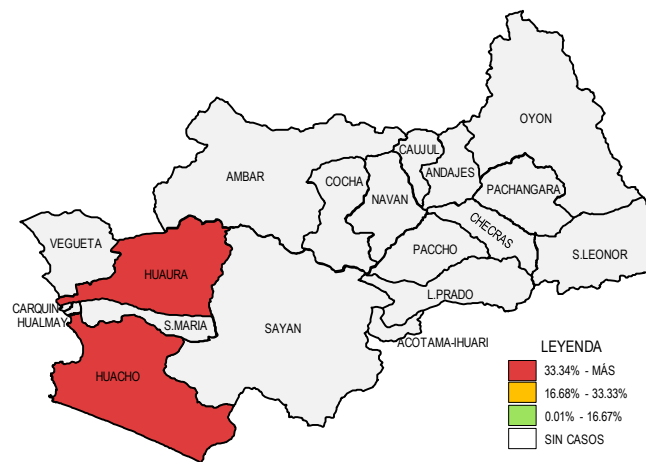
Casos de SIDA por etapas de vida y sexo
atendidos por el Hospital Huacho Huaura Oyón y SBS periodo 2024*



Frecuencia acumulada de casos de SIDA por distritos
atendidos por el Hospital Huacho Huaura Oyón y SBS periodo 2024*

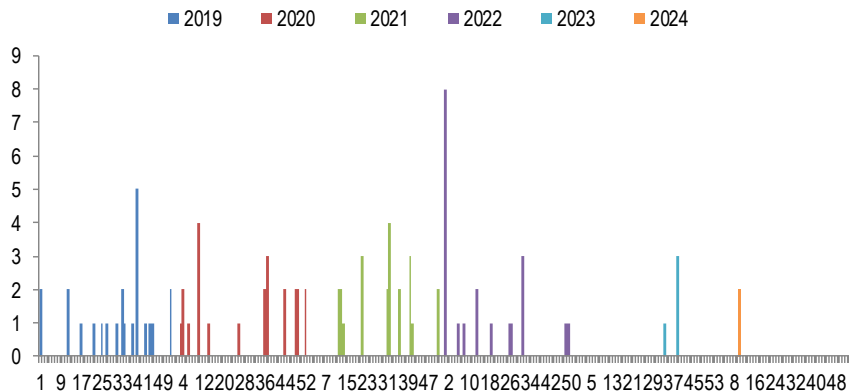


Casos acumulados de SIDA por distritos
atendidos por el Hospital Huacho Huaura Oyón y SBS periodo 2024*

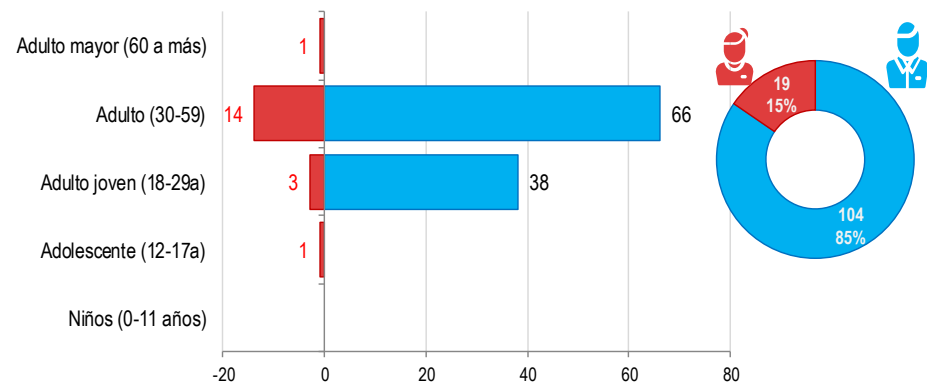


SÍNDROME DE INMUNODEFICIENCIA ADQUIRIDA ATENDIDOS EN EL HOSPITAL HUACHO HUAURA OYÓN Y SBS 2019* – 2024*

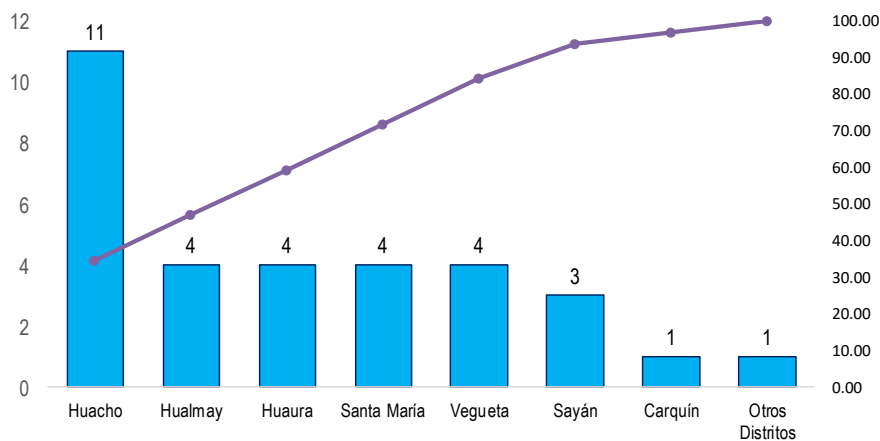
Casos de SIDA
atendidos por el Hospital Huacho Huaura Oyón y SBS periodo: 2019 - 2024*



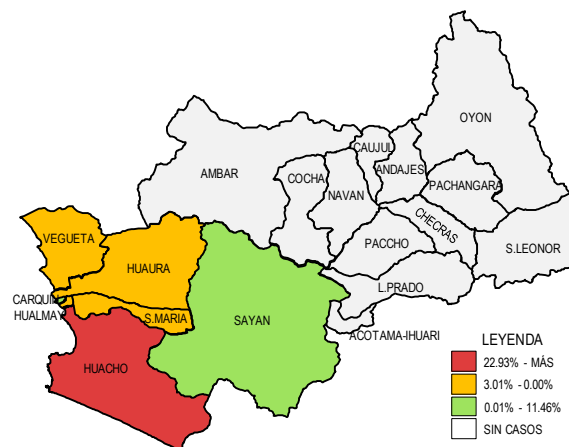
Casos de SIDA por etapas de vida y sexo
atendidos por el Hospital Huacho Huaura Oyón y SBS periodo: 2019* - 2024*



Frecuencia acumulada de casos de SIDA por distritos
atendidos por el Hospital Huacho Huaura Oyón y SBS periodo: 2019* - 2024*



Casos acumulados de SIDA por distritos
atendidos por el Hospital Huacho Huaura Oyón y SBS periodo: 2019* - 2024*



Fuente: Sistema de Vigilancia NotiVIH-ITS - Hospital Huacho Huaura Oyón y SBS
(*) Hasta la SE. 14 - 2024



TENDENCIA Y TASAS DE VARIACIÓN E INCIDENCIA DE SIDA
POR DISTRITOS ATENDIDOS EN EL HOSPITAL HUACHO HUAURA OYÓN Y SBS DEL 2019* – 2024*



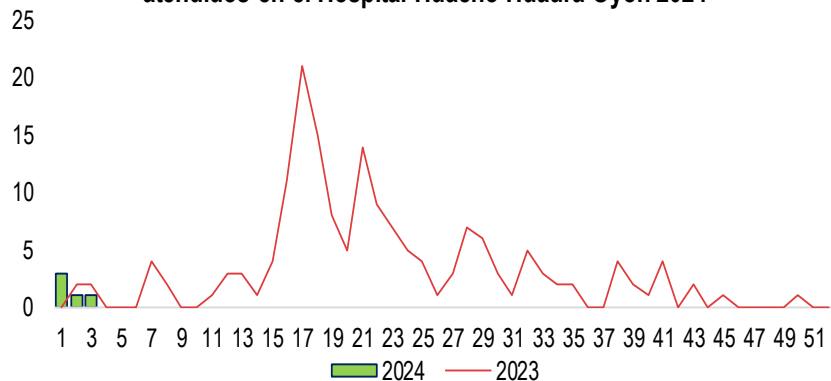
Provincia / Distritos	Casos atendidos en el Hospital Huacho Huaura Oyón y SBS							Tasa de Variación	Proporción
	2019*	2020*	2021*	2022*	2023*	Promedio 2019 - 2023	2024*		
Hospital Huacho Huaura Oyón y SBS	4	9	5	11	0	6	2	-65.5	-
Prov.Huaura	4	9	5	11	0	6	2	-66.7	100.0
Huacho	3	1	2	4	0	2	1	-50.0	50.0
Ámbar	0	0	0	0	0	0	0	0.0	0.0
Carquin	0	0	1	0	0	0	0	0.0	0.0
Checras	0	0	0	0	0	0	0	0.0	0.0
Hualmay	0	1	0	3	0	1	0	-100.0	0.0
Huaura	0	2	0	1	0	1	1	0.0	50.0
L.Prado	0	0	0	0	0	0	0	0.0	0.0
Paccho	0	0	0	0	0	0	0	0.0	0.0
S.Leonor	0	0	0	0	0	0	0	0.0	0.0
S.Maria	0	2	1	1	0	1	0	-100.0	0.0
Sayán	1	2	0	0	0	1	0	-100.0	0.0
Vegueta	0	1	1	2	0	1	0	-100.0	0.0
Prov. Oyón	0	0	0	0	0	0	0	0.0	0.00
Oyón	0	0	0	0	0	0	0	0.0	0.00
Andajes	0	0	0	0	0	0	0	0.0	0.00
Caujul	0	0	0	0	0	0	0	0.0	0.00
Cochamarca	0	0	0	0	0	0	0	0.0	0.00
Navan	0	0	0	0	0	0	0	0.0	0.00
Pachangara	0	0	0	0	0	0	0	0.0	0.00
Ihuari-Acotama	0	0	0	0	0	0	0	0.0	0.00
Otros Distritos	0	0	0	1	0	0	0	0.0	-

Fuente: Sistema de Vigilancia NotiVIH-ITS - Hospital Huacho Huaura Oyón y SBS

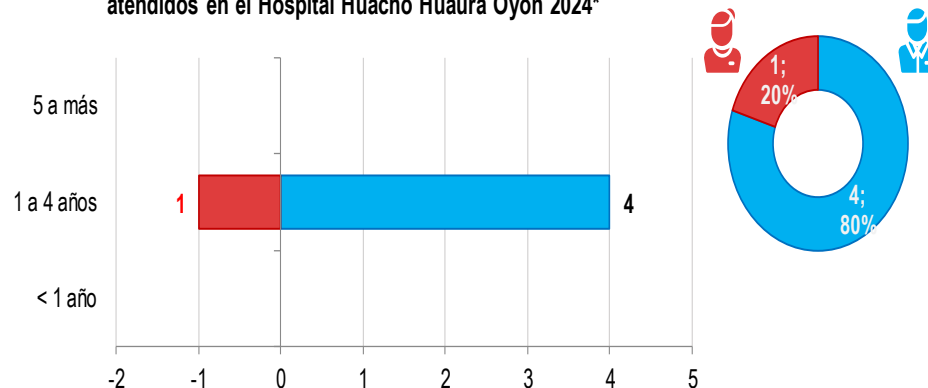
(*) Hasta la SE. 14 - 2024

CASOS DE MANO PIE BOCA ATENDIDOS EN EL HOSPITAL HUACHO HUAURA OYÓN Y SBS 2024*

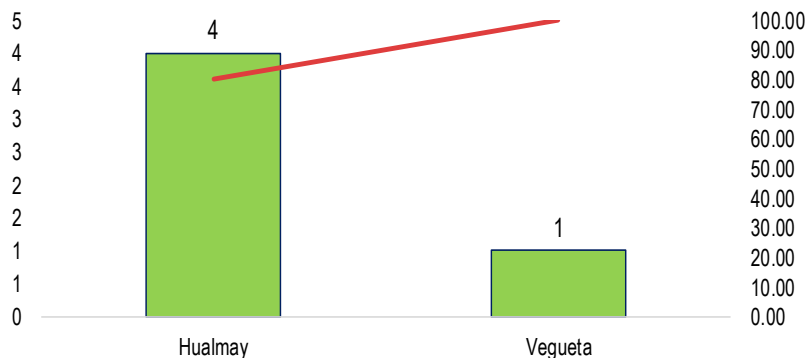
Casos de Mano, Pie Boca por semanas epidemiológicas atendidos en el Hospital Huacho Huaura Oyón 2024*



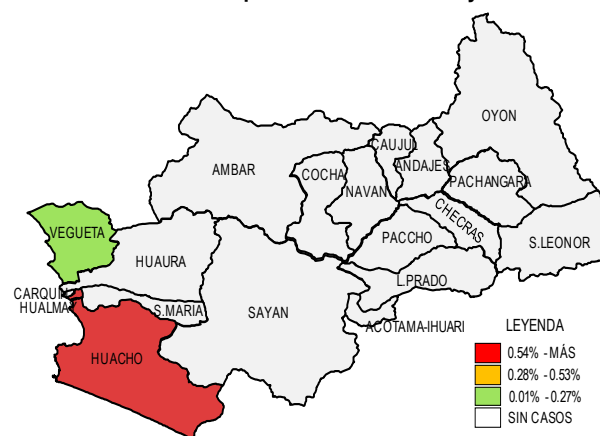
Casos de Mano Pie Boca por grupo etáreo y sexo atendidos en el Hospital Huacho Huaura Oyón 2024*



Frecuencia acumulada de Mano Pie Boca por distritos atendidos en el Hospital Huacho Huaura Oyón 2024*



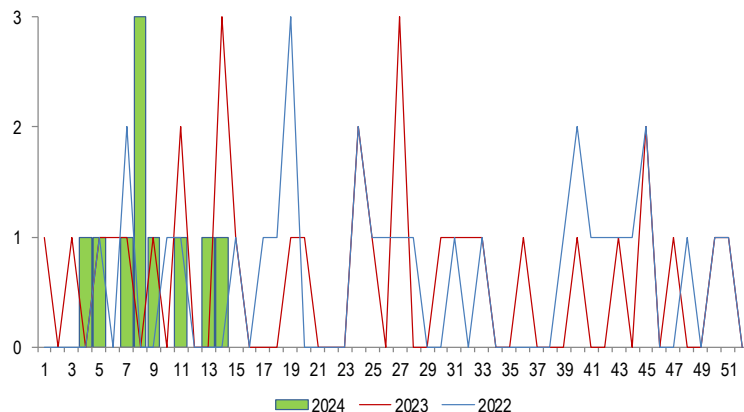
Porcentaje de casos de Mano Pie Boca según distritos de procedencia atendidos en el Hospital Huacho Huaura Oyón 2024*



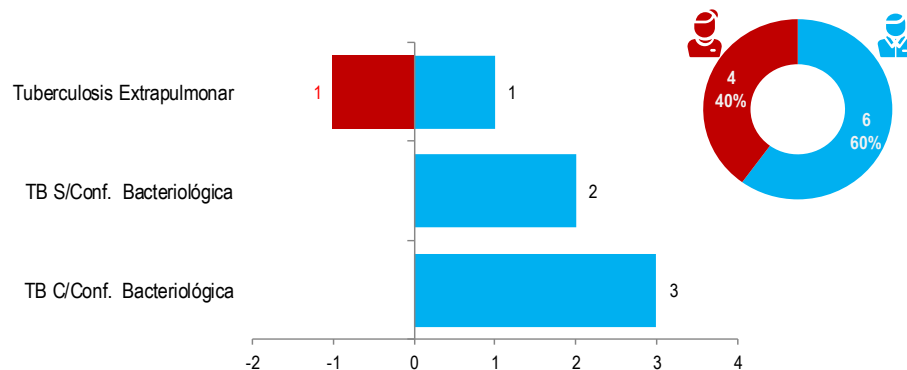
TUBERCULOSIS

ATENDIDOS EN EL HOSPITAL HUACHO HUAURA OYÓN Y SBS 2024*

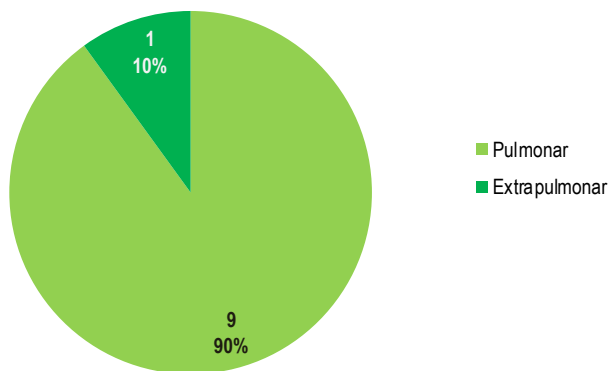
Casos de Tuberculosis según Semanas Epidemiológicas
atendidos en el Hospital Huacho Huaura Oyón y SBS, periodo: 2022 - 2024*



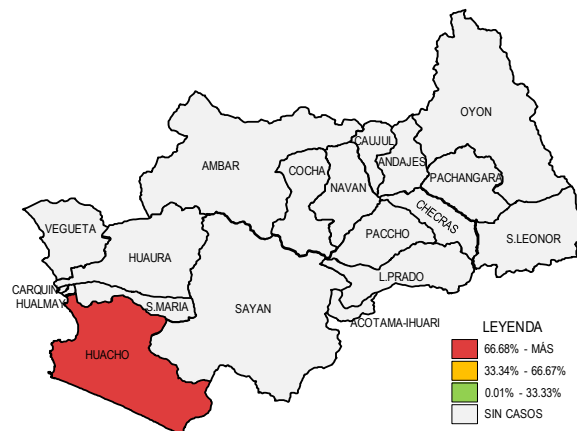
Pirámide de tuberculosis por diagnóstico y sexo
atendidos en el Hospital Huacho Huaura Oyón y SBS 2024*



Frecuencia de casos de tuberculosis según localización
atendidos en el Hospital Huacho Huaura Oyón y SBS 2024*



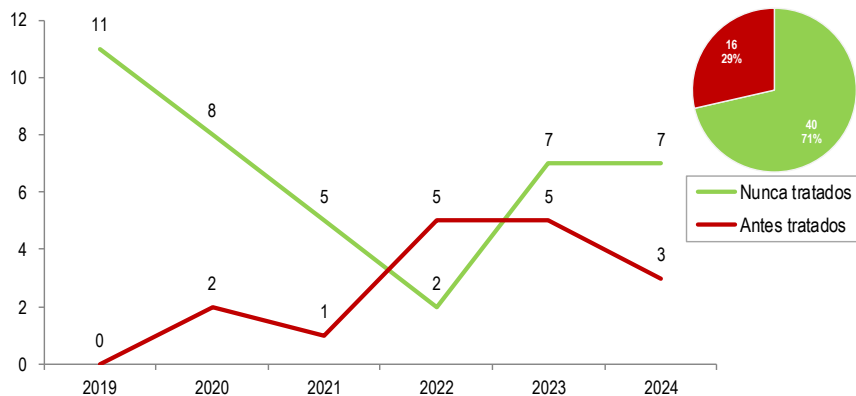
Casos de tuberculosis según distrito procedencia
atendidos en el Hospital Huacho Huaura Oyón y SBS 2024*



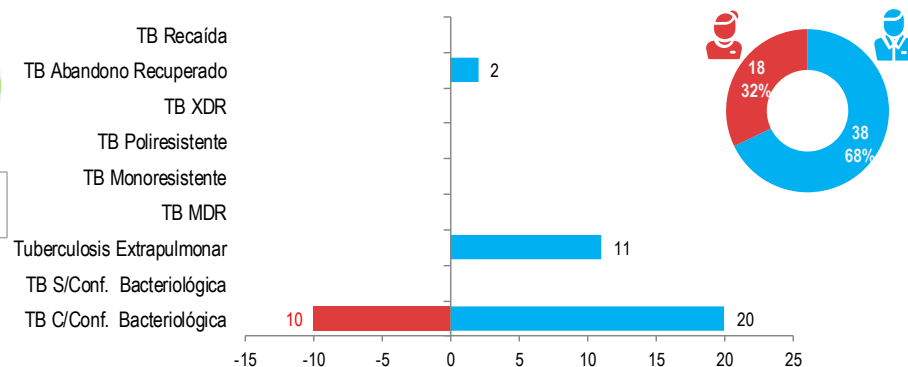
TUBERCULOSIS

ATENDIDOS EN EL HOSPITAL HUACHO HUAURA OYÓN Y SBS 2019-2024*

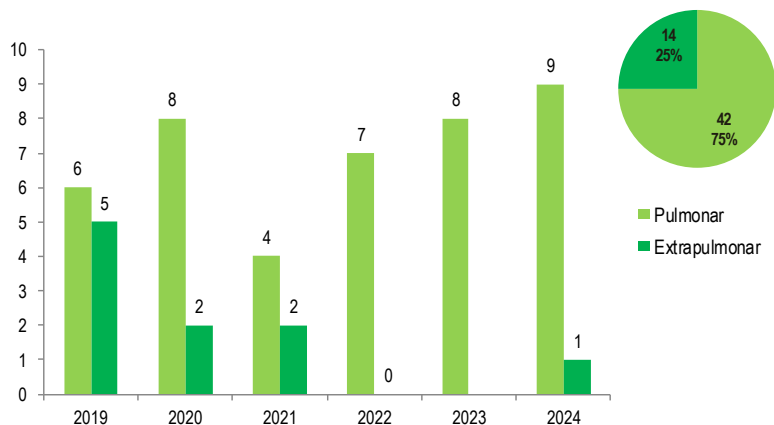
Distribución de casos de tuberculosis por años según condición de ingreso atendidos en el Hospital Huacho Huaura Oyón y SBS, periodo: 2019 - 2024*



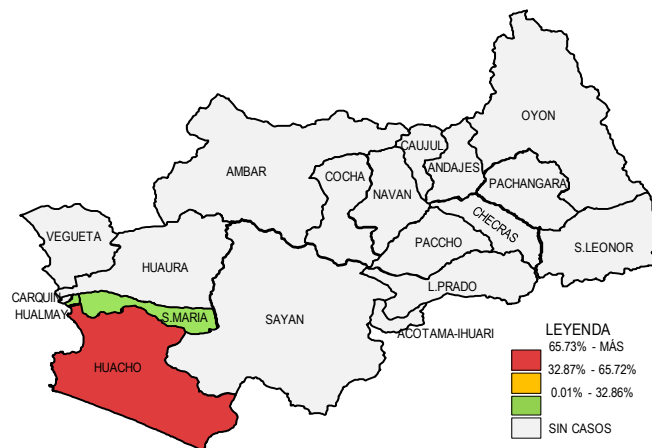
Pirámide de tuberculosis por diagnóstico y sexo atendidos en el Hospital Huacho Huaura Oyón y SBS, periodo: 2019 - 2024*



Casos de tuberculosis, según localización atendidos en el Hospital Huacho Huaura Oyón y SBS, periodo: 2019 - 2024*



Casos de tuberculosis según distrito procedencia atendidos en el Hospital Huacho Huaura Oyón y SBS, periodo: 2019 - 2024*





TENDENCIA Y TASAS DE VARIACIÓN E INCIDENCIA DE TUBERCULOSIS POR DISTRITOS ATENDIDOS EN EL HOSPITAL HUACHO HUAURA OYÓN Y SBS DEL 2019* – 2024*



Provincia / Distritos	Casos atendidos en el Hospital Huacho Huaura Oyón y SBS							Tasa de Variación	Proporción
	2019*	2020*	2021*	2022*	2023*	Promedio 2019* - 2023*	2024*		
Hospital Huacho Huaura Oyón y SE	6	7	5	5	10	7	10	42.9	-
Prov. Huaura	6	7	5	5	10	7	10	42.9	100.0
Huacho	6	7	5	5	10	7	10	42.9	100.0
Ámbar	0	0	0	0	0	0	0	0.0	0.0
Carquín	0	0	0	0	0	0	0	0.0	0.0
Checras	0	0	0	0	0	0	0	0.0	0.0
Hualmay	0	0	0	0	0	0	0	0.0	0.0
Huaura	0	0	0	0	0	0	0	0.0	0.0
L.Prado	0	0	0	0	0	0	0	0.0	0.0
Paccho	0	0	0	0	0	0	0	0.0	0.0
S. Leonor	0	0	0	0	0	0	0	0.0	0.0
S. María	0	0	0	0	0	0	0	0.0	0.0
Sayán	0	0	0	0	0	0	0	0.0	0.0
Vegüeta	0	0	0	0	0	0	0	0.0	0.0
Prov. Oyón	0	0	0	0	0	0	0	0.0	0.0
Oyón	0	0	0	0	0	0	0	0.0	0.0
Andajes	0	0	0	0	0	0	0	0.0	0.0
Caujul	0	0	0	0	0	0	0	0.0	0.0
Cochamarca	0	0	0	0	0	0	0	0.0	0.0
Naván	0	0	0	0	0	0	0	0.0	0.0
Pachangará	0	0	0	0	0	0	0	0.0	0.0
Ihuari - Acotama	0	0	0	0	0	0	0	0.0	0.0
Otros distritos	0	0	0	0	1	0	0	0.0	-

Fuente: Sistema de Vigilancia SIEpi-TB - Hospital Huacho Huaura Oyón y SBS

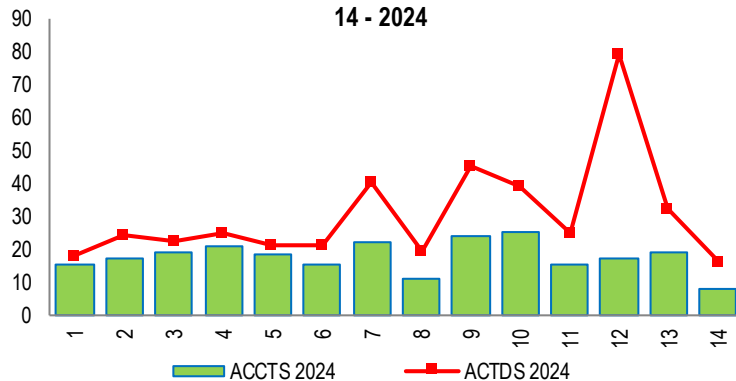
(*) Hasta la SE. 14 - 2024



LETALIDAD POR ACCIDENTES DE TRÁNSITO ATENDIDOS EN EL HOSPITAL HUACHO HUAURA OYÓN Y SBS



Accidentes y accidentados por tránsito
atendidos en el Hospital Huacho Huaura Oyón y SBS hasta la SE. N°
14 - 2024



Número de accidentes y víctimas por tránsito según distritos
atendidos en el Hospital Huacho Huaura Oyón y SBS hasta la SE. N° 14 - 2024

Distritos	Accidentes	Víctimas	Defunciones	Letalidad
Huacho	75	109	0	0.00
Huaura	33	50	2	4.00
Hualmay	29	47	1	2.13
Sta. María	63	150	10	6.67
Vegüeta	22	35	3	8.57
Sayan	14	19	0	0.00
Ambar	1	2	0	0.00
Carquin	4	4	0	0.00
Pachangara	5	9	0	0.00
Total	246	426	16	3.76

Casos de víctimas por tránsito según grupo de edades
atendidos en el Hospital Huacho Huaura Oyón y SBS hasta la SE. N° 14 - 2024

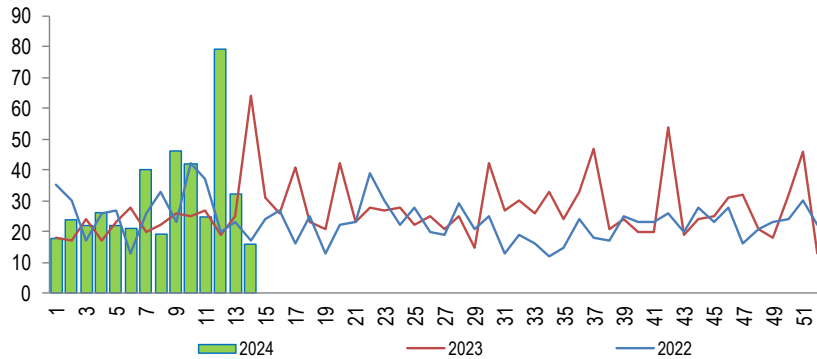
Grupo de edad	Víctima	Proporción	Defunciones	Letalidad
(Men'la)	0	0.00	0	0.00
(1-4a)	7	22.58	0	0.00
(5-11a)	24	77.42	2	8.33
Niño (0-11a)	31	7.28	2	6.45
Adolescente (12-17a)	28	6.57	1	3.57
Joven (18-29)a	132	30.99	6	4.55
Adulto (30-59a)	185	43.43	4	2.16
Adulto Mayor (60-más)	50	11.74	3	6.00
Total	426	100.00	16	3.76

Fuente: Sistema de Vigilancia NotiWeb - Hospital Huacho Huaura Oyón y SBS

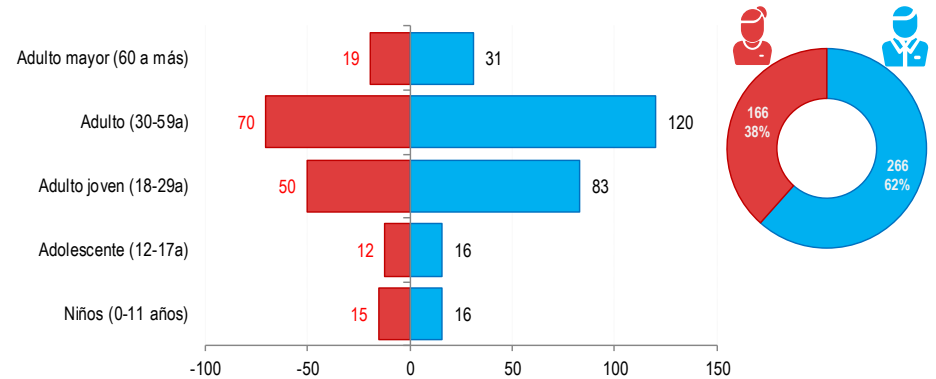
(*) Hasta la SE. 14 - 2024

ACCIDENTADOS POR TRÁNSITO ATENDIDOS EN EL HOSPITAL HUACHO HUAURA OYÓN Y SBS 2024*

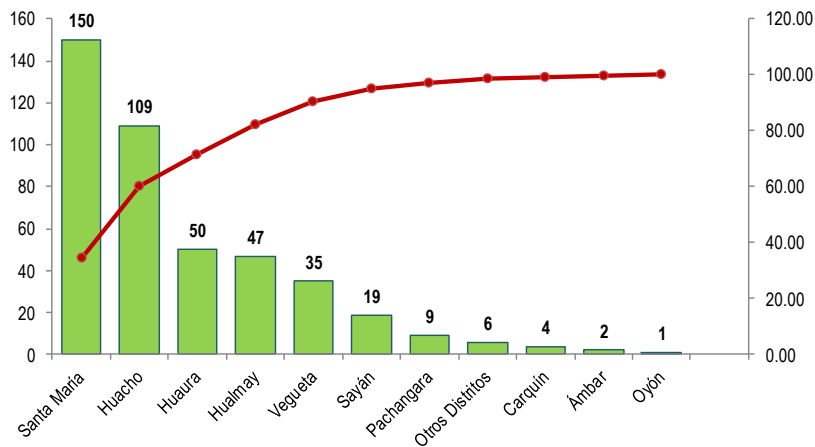
**Tendencia de Accidentados por tránsito
atendidos en el Hospital Huacho Huaura Oyón y SBS, periodo 2024***



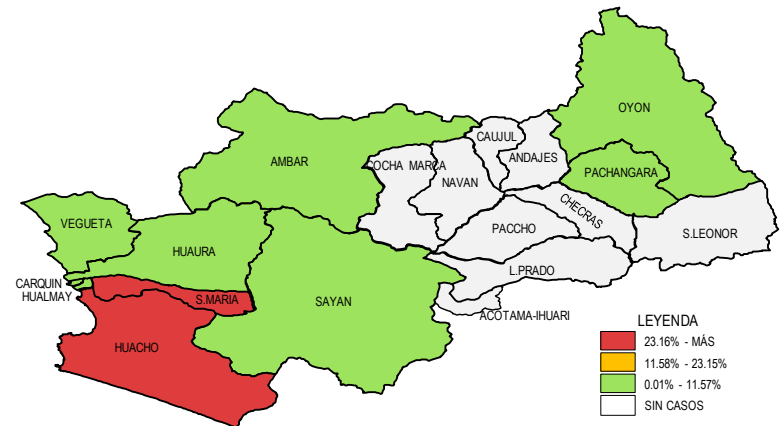
**Accidentados por tránsito por grupo etáreo y sexo
atendidos en el Hospital Huacho Huaura Oyón y SBS, periodo 2024***



**Frecuencia acumulada de Accidentados por tránsito por distritos
atendidos en el Hospital Huacho Huaura Oyón y SBS, periodo 2024***



**Casos acumulados de Accidentados por tránsito por distritos
atendidos en el Hospital Huacho Huaura Oyón y SBS, periodo 2024***

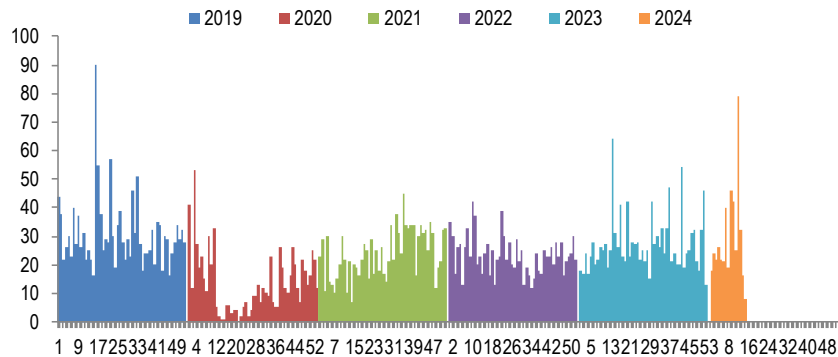


Fuente: Sistema de Vigilancia NotiWeb - Hospital Huacho Huaura Oyón y SBS

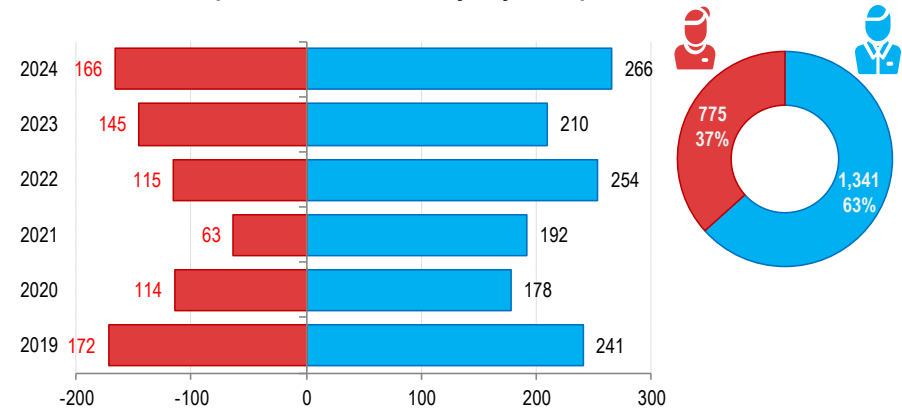
(*) Hasta la SE. 14 - 2024

ACCIDENTADOS POR TRÁNSITO ATENDIDOS EN EL HOSPITAL HUACHO HUAURA OYÓN Y SBS 2019* - 2024*

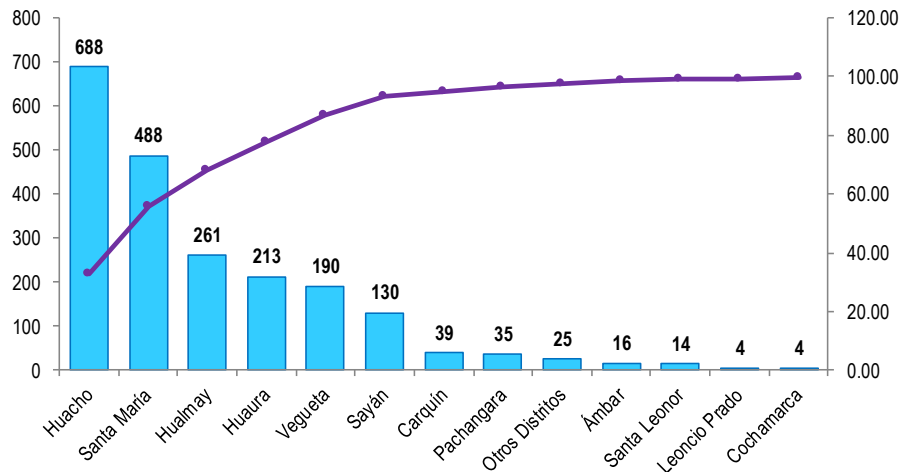
**Casos de Accidentados por tránsito
atendidos en el Hospital Huacho Huaura Oyón y SBS, periodo 2019* -
2024***



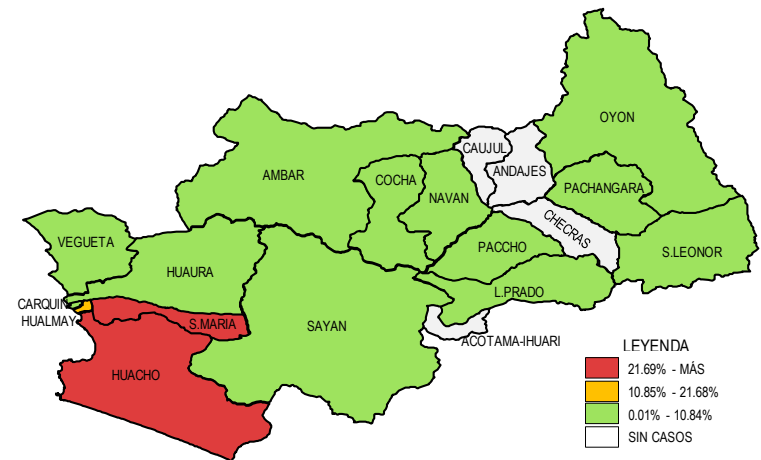
**Accidentados por tránsito por grupo étnico y sexo
atendidos en el Hospital Huacho Huaura Oyón y SBS, periodo 2019* - 2024***



**Frecuencia acumulada de Accidentados por tránsito por distritos
atendidos en el Hospital Huacho Huaura Oyón y SBS, periodo 2019* - 2024***



**Casos acumulados de Accidentados por tránsito por distritos
atendidos en el Hospital Huacho Huaura Oyón y SBS, periodo 2019* - 2024***





TENDENCIA Y TASAS DE VARIACIÓN E INCIDENCIA DE ACCIDENTADOS POR TRÁNSITO POR DISTRITOS ATENDIDOS EN EL HOSPITAL HUACHO HUAURA OYÓN Y SBS DEL 2019* – 2024*



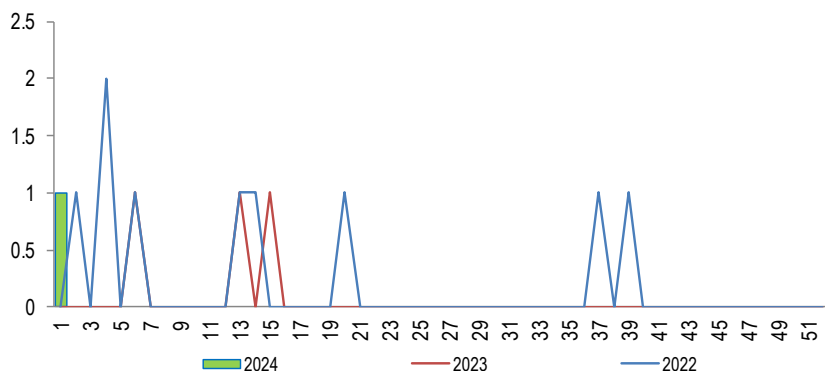
Provincia / Distritos	Casos atendidos en el Hospital Huacho Huaura Oyón y SBS							Tasa de Variación	Proporción
	2019*	2020*	2021*	2022*	2023*	Promedio 2019 - 2023	2024*		
Hospital Huacho Huaura Oyón y SBS	412	289	254	366	354	335	426	27.2	-
Prov.Huaura	392	288	252	348	349	326	416	27.6	97.7
Huacho	147	106	95	108	123	116	109	-6.0	25.6
Ámbar	13	1	0	0	0	3	2	-33.3	0.5
Carquin	9	3	1	14	8	7	4	-42.9	0.9
Checras	0	0	0	0	0	0	0	0.0	0.0
Hualmay	56	38	30	47	43	43	47	9.3	11.0
Huaura	31	32	26	38	36	33	50	51.5	11.7
L.Prado	2	1	1	0	0	1	0	-100.0	0.0
Paccho	2	0	0	0	0	0	0	0.0	0.0
S.Leonor	14	0	0	0	0	3	0	-100.0	0.0
S.Maria	67	42	52	88	89	68	150	120.6	35.2
Sayán	29	15	26	26	15	22	19	-13.6	4.5
Vegueta	22	50	21	27	35	31	35	12.9	8.2
Prov. Oyón	19	1	2	14	5	8	10	25.0	2.35
Oyón	0	0	0	2	0	0	1	100.0	0.23
Andajes	0	0	0	0	0	0	0	0.0	0.00
Caujul	0	0	0	0	0	0	0	0.0	0.00
Cochamarca	0	0	0	4	0	1	0	-100.0	0.00
Navan	0	0	0	4	0	1	0	-100.0	0.00
Pachangara	18	1	2	0	5	5	9	80.0	2.11
Ihuari-Acotama	1	0	0	4	0	1	0	-100.0	0.00
Otros Distritos	1	3	1	3	1	2	6	200.0	-

Fuente: Sistema de Vigilancia NotiWeb - Hospital Huacho Huaura Oyón y SBS

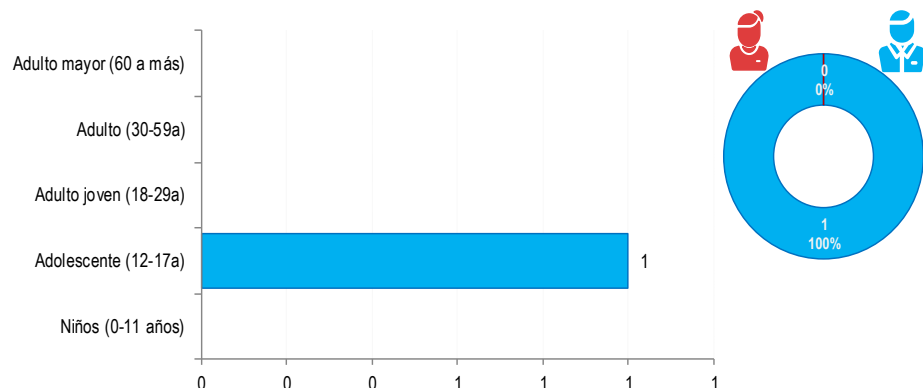
(*) Hasta la SE. 14 -2024

INTOXICACIÓN POR PLAGUICIDAS ATENDIDOS EN EL HOSPITAL HUACHO HUAURA OYÓN Y SBS 2024*

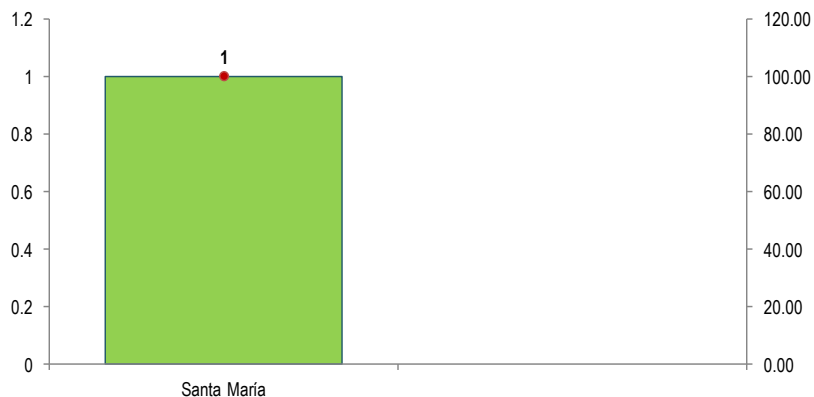
**Tendencia de Intoxicación por Plaguicidas
atendidos en el Hospital Huacho Huaura Oyón y SBS, periodo 2024***



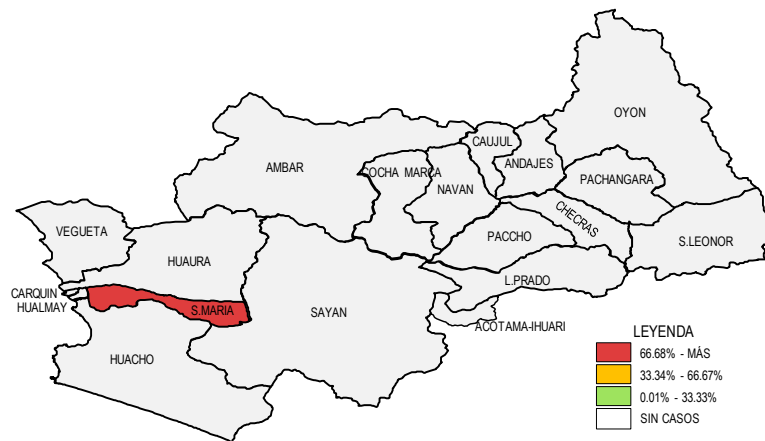
**Intoxicación por Plaguicidas por grupo etéreo y sexo
atendidos en el Hospital Huacho Huaura Oyón y SBS, periodo 2024***



**Frecuencia acumulada de Intoxicación por Plaguicidas por distritos
atendidos en el Hospital Huacho Huaura Oyón y SBS, periodo 2024***

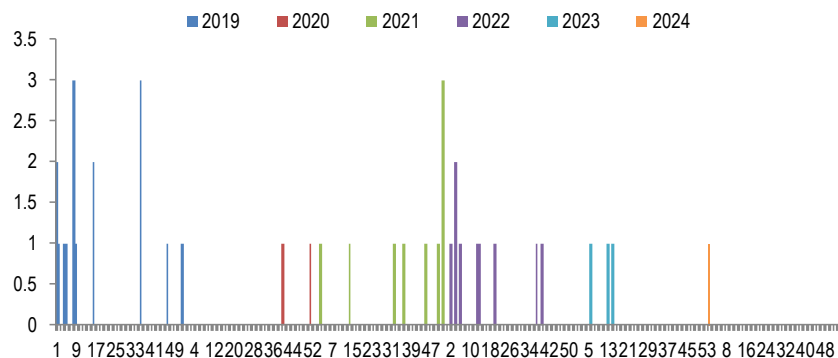


**Casos acumulados de Intoxicación por Plaguicidas por distritos
atendidos en el Hospital Huacho Huaura Oyón y SBS, periodo 2024***

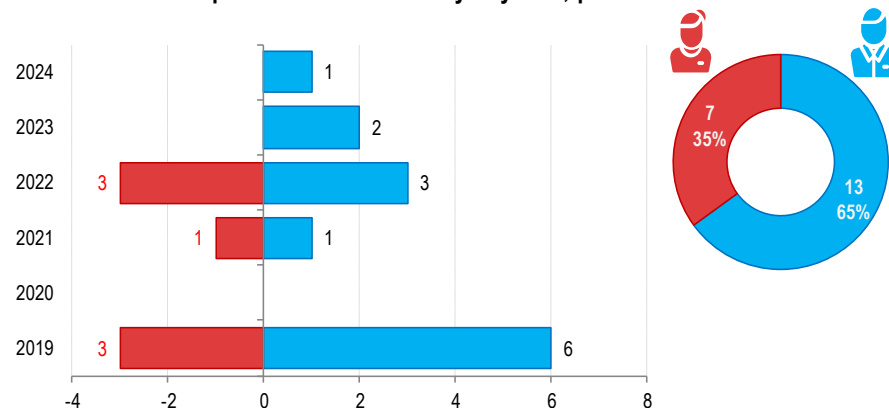


INTOXICACIÓN POR PLAGUICIDAS ATENDIDOS EN EL HOSPITAL HUACHO HUAURA OYÓN Y SBS 2019* - 2024*

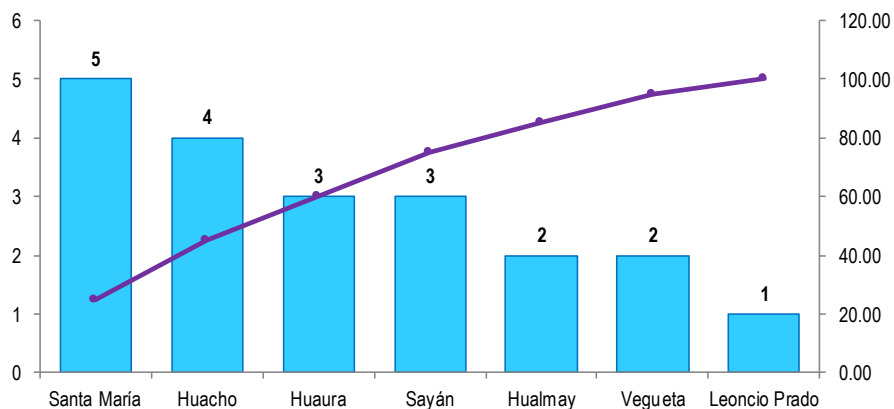
**Casos de Intoxicación por Plaguicidas
atendidos en el Hospital Huacho Huaura Oyón y SBS, periodo 2019* -
2024***



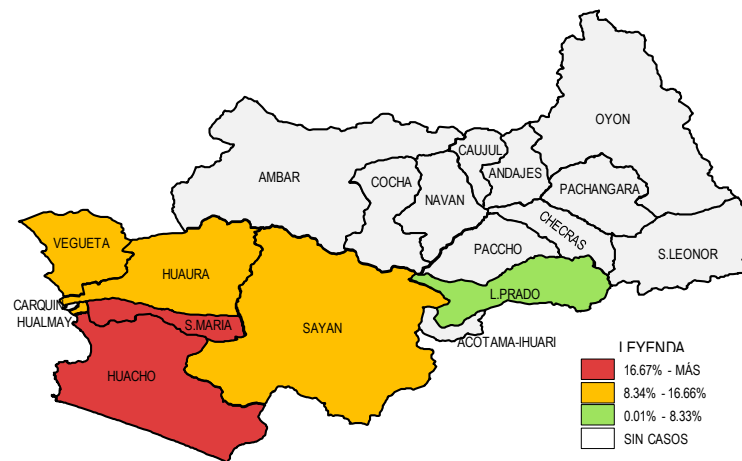
**Intoxicación por Plaguicidas por grupo etéreo y sexo
atendidos en el Hospital Huacho Huaura Oyón y SBS, periodo 2019* - 2024***



**Frecuencia acumulada de Intoxicación por Plaguicidas por distritos
atendidos en el Hospital Huacho Huaura Oyón y SBS, periodo 2019* - 2024***



**Casos acumulados de Intoxicación por Plaguicidas por distritos
atendidos en el Hospital Huacho Huaura Oyón y SBS, periodo 2019* - 2024***





TENDENCIA Y TASAS DE VARIACIÓN E INCIDENCIA DE INTOXICACIÓN POR PLAGUICIDAS POR DISTRITOS ATENDIDOS EN EL HOSPITAL HUACHO HUAURA OYÓN Y SBS DEL 2019* – 2024*



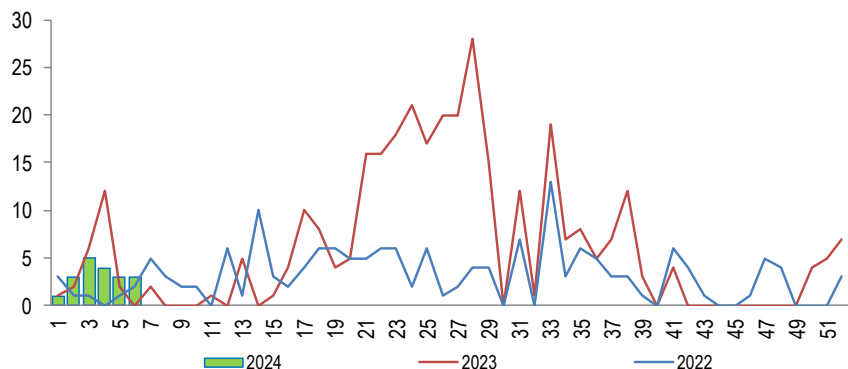
Provincia / Distritos	Casos atendidos en el Hospital Huacho Huaura Oyón y SBS							Tasa de Variación	Proporción
	2019*	2020*	2021*	2022*	2023*	Promedio 2019 - 2023	2024*		
Hospital Huacho Huaura Oyón y SBS	9	0	2	6	2	4	1	-73.7	-
Prov. Huaura	9	0	2	6	2	4	1	-75.0	100.0
Huacho	2	0	0	2	0	1	0	-100.0	0.0
Ámbar	0	0	0	0	0	0	0	0.0	0.0
Carquin	0	0	0	0	0	0	0	0.0	0.0
Checras	0	0	0	0	0	0	0	0.0	0.0
Hualmay	1	0	1	0	0	0	0	0.0	0.0
Huaura	1	0	0	2	0	1	0	-100.0	0.0
L. Prado	0	0	0	1	0	0	0	0.0	0.0
Paccho	0	0	0	0	0	0	0	0.0	0.0
S. Leonor	0	0	0	0	0	0	0	0.0	0.0
S. Maria	2	0	1	0	1	1	1	0.0	100.0
Sayán	2	0	0	0	1	1	0	-100.0	0.0
Vegueta	1	0	0	1	0	0	0	0.0	0.0
Prov. Oyón	0	0	0	0	0	0	0	0.0	0.00
Oyón	0	0	0	0	0	0	0	0.0	0.00
Andajes	0	0	0	0	0	0	0	0.0	0.00
Caujul	0	0	0	0	0	0	0	0.0	0.00
Cochamarca	0	0	0	0	0	0	0	0.0	0.00
Navan	0	0	0	0	0	0	0	0.0	0.00
Pachangara	0	0	0	0	0	0	0	0.0	0.00
Ihuari-Acotama	0	0	0	0	0	0	0	0.0	0.00
Otros Distritos	0	0	0	0	0	0	0	0.0	-

Fuente: Sistema de Vigilancia NotiWeb - Hospital Huacho Huaura Oyón y SBS

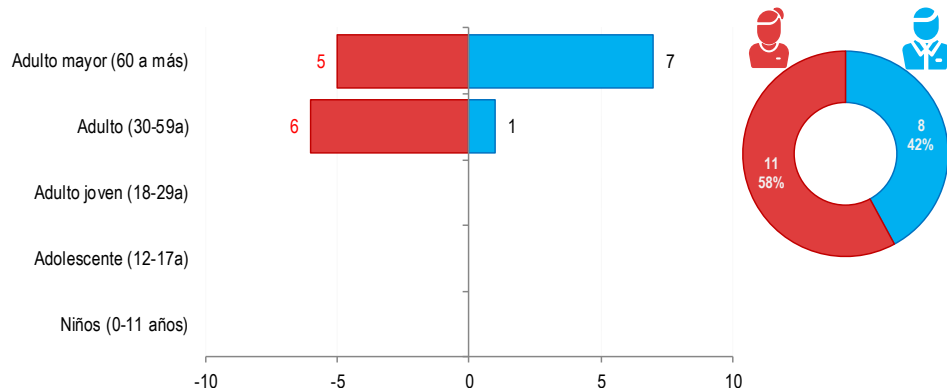
(*) Hasta la SE. 14 - 2024

DIABETES MELLIT. NO INSULINODEPENDIENTE ATENDIDOS EN EL HOSPITAL HUACHO HUAURA OYÓN Y SBS 2024*

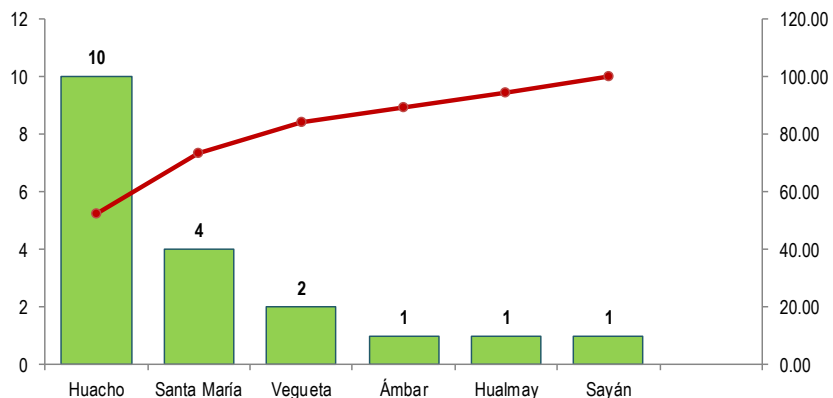
**Tendencia de Diabetes Mellit. No Insulinodep
atendidos en el Hospital Huacho Huaura Oyón y SBS, periodo 2024***



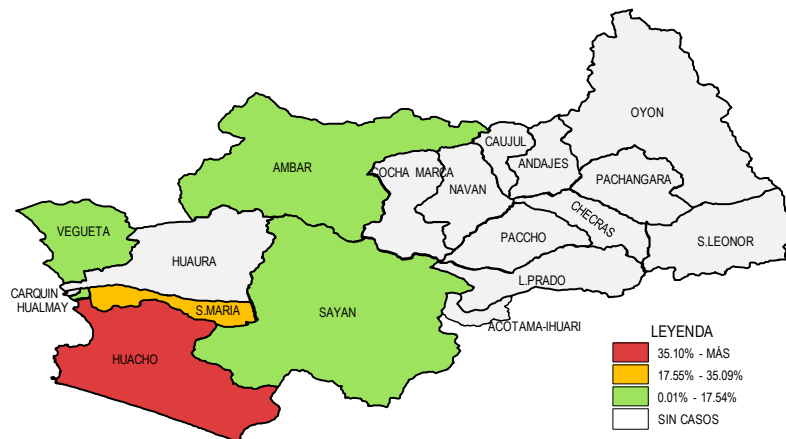
**Diabetes Mellit. No Insulinodep por grupo etáreo y sexo
atendidos en el Hospital Huacho Huaura Oyón y SBS, periodo 2024***



**Frecuencia acumulada de Diabetes Mellit. No Insulinodep por distritos
atendidos en el Hospital Huacho Huaura Oyón y SBS, periodo 2024***

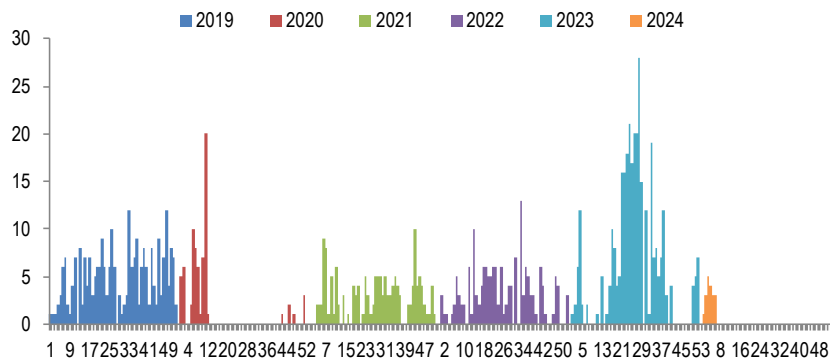


**Casos acumulados de Diabetes Mellit. No Insulinodep por distritos
atendidos en el Hospital Huacho Huaura Oyón y SBS, periodo 2024***

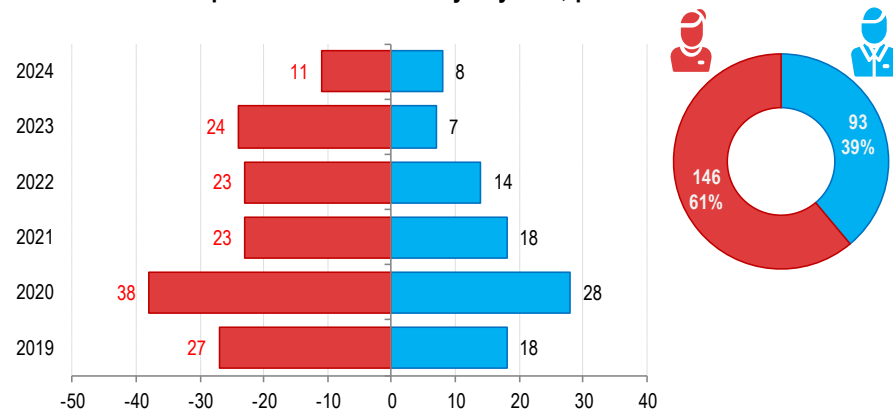


DIABETES MELLIT. NO INSULINODEPENDIENTE ATENDIDOS EN EL HOSPITAL HUACHO HUAURA OYÓN Y SBS 2019*-2024*

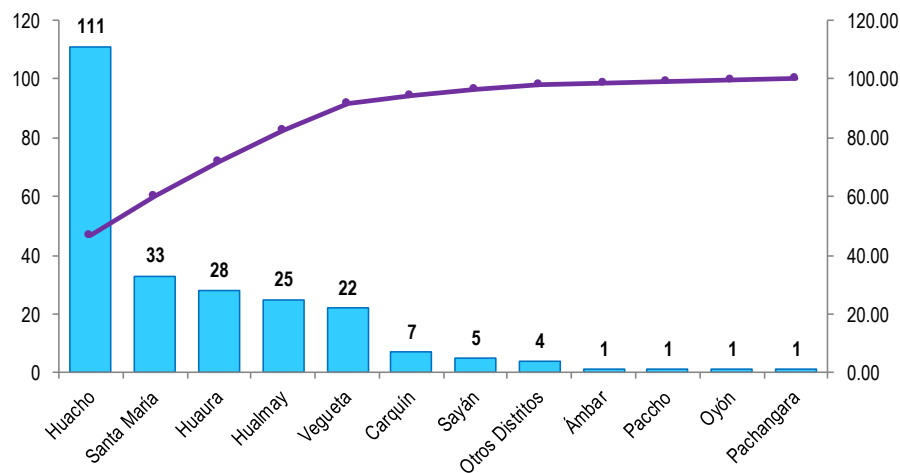
**Casos de Diabetes Mellit. No Insulinodep
atendidos en el Hospital Huacho Huaura Oyón y SBS, periodo 2019* -
2024***



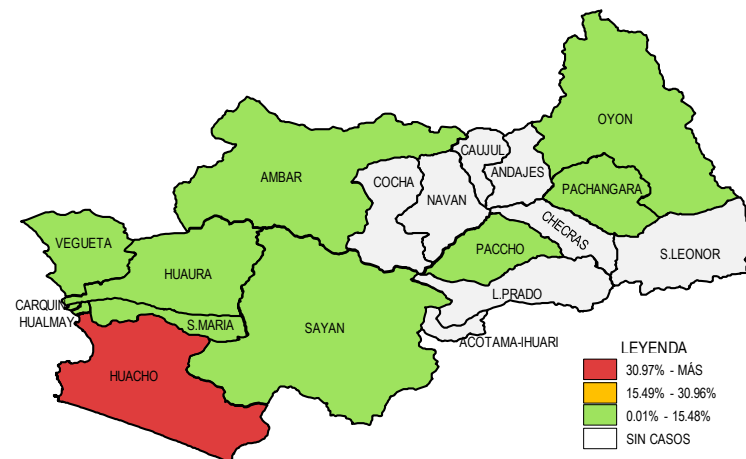
**Diabetes Mellit. No Insulinodep por grupo etáreo y sexo
atendidos en el Hospital Huacho Huaura Oyón y SBS, periodo 2019* - 2024***



**Frecuencia acumulada de Diabetes Mellit. No Insulinodep por distritos
atendidos en el Hospital Huacho Huaura Oyón y SBS, periodo 2019* - 2024***



**Casos acumulados de Diabetes Mellit. No Insulinodep por distritos
atendidos en el Hospital Huacho Huaura Oyón y SBS, periodo 2019* - 2024***





TENDENCIA Y TASAS DE VARIACIÓN E INCIDENCIA DE DIABETES MELLIT. NO INSULINODEPENDIENTE POR DISTRITOS ATENDIDOS EN EL HOSPITAL HUACHO HUAURA OYÓN Y SBS DEL 2019* – 2024*



Provincia / Distritos	Casos atendidos en el Hospital Huacho Huaura Oyón y SBS							Tasa de Variación	Proporción
	2019*	2020*	2021*	2022*	2023*	Promedio 2019 - 2023	2024*		
Hospital Huacho Huaura Oyón y SBS	43	64	41	37	31	43	19	-56.0	-
Prov. Huaura	43	63	41	36	31	43	19	-55.8	100.0
Huacho	19	30	14	25	13	20	10	-50.0	52.6
Ámbar	0	0	0	0	0	0	1	100.0	5.3
Carquin	0	4	2	0	1	1	0	-100.0	0.0
Checras	0	0	0	0	0	0	0	0.0	0.0
Hualmay	5	7	5	1	6	5	1	-80.0	5.3
Huaura	5	11	5	3	4	6	0	-100.0	0.0
L. Prado	0	0	0	0	0	0	0	0.0	0.0
Paccho	1	0	0	0	0	0	0	0.0	0.0
S. Leonor	0	0	0	0	0	0	0	0.0	0.0
S. Maria	9	4	10	3	3	6	4	-33.3	21.1
Sayán	1	1	0	1	1	1	1	0.0	5.3
Vegueta	3	6	5	3	3	4	2	-50.0	10.5
Prov. Oyón	0	1	0	1	0	0	0	0.0	0.00
Oyón	0	1	0	0	0	0	0	0.0	0.00
Andajes	0	0	0	0	0	0	0	0.0	0.00
Caujul	0	0	0	0	0	0	0	0.0	0.00
Cochamarca	0	0	0	0	0	0	0	0.0	0.00
Navan	0	0	0	0	0	0	0	0.0	0.00
Pachangara	0	0	0	1	0	0	0	0.0	0.00
Ihuari-Acotama	0	0	0	0	0	0	0	0.0	0.00
Otros Distritos	2	2	0	0	0	1	0	-100.0	-

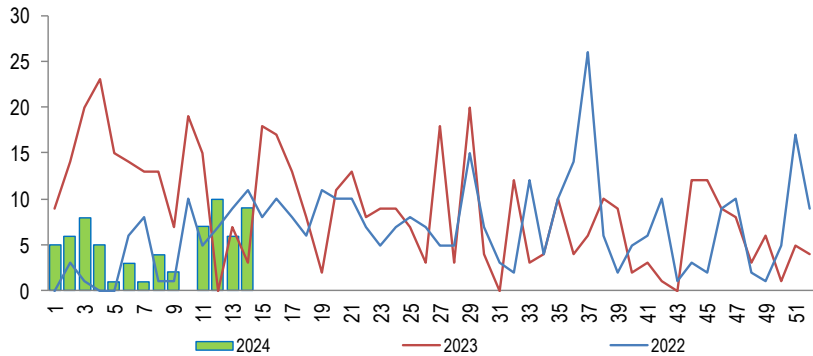
Fuente: Sistema de Vigilancia NotiWeb - Hospital Huacho Huaura Oyón y SBS

(*) Hasta la SE. 14 - 2024

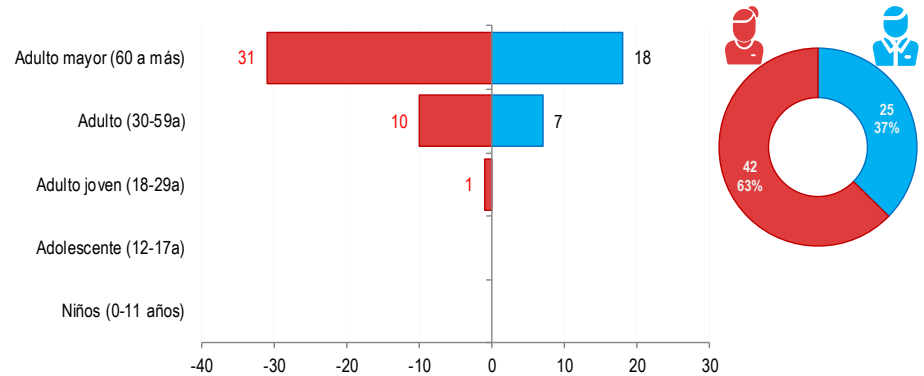
HIPERTENSIÓN ARTERIAL

ATENDIDOS EN EL HOSPITAL HUACHO HUAURA OYÓN Y SBS 2024*

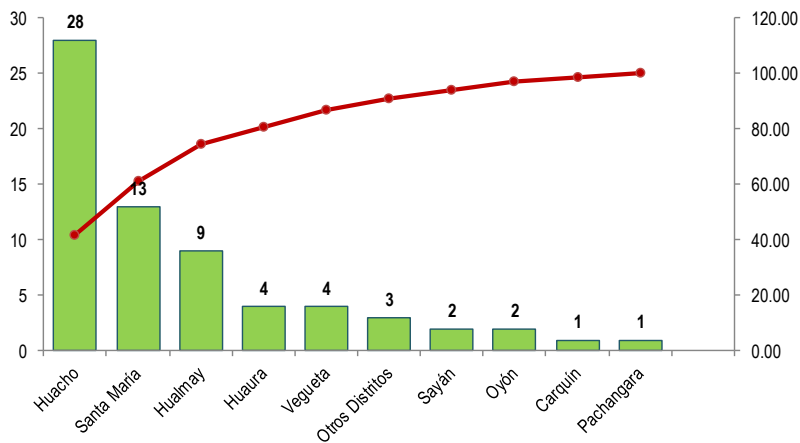
Tendencia de Hipertensión Arterial
atendidos en el Hospital Huacho Huaura Oyón y SBS, periodo 2024*



Hipertensión Arterial por grupo etáreo y sexo
atendidos en el Hospital Huacho Huaura Oyón y SBS, periodo 2024*



Frecuencia acumulada de Hipertensión Arterial por distritos
atendidos en el Hospital Huacho Huaura Oyón y SBS, periodo 2024*

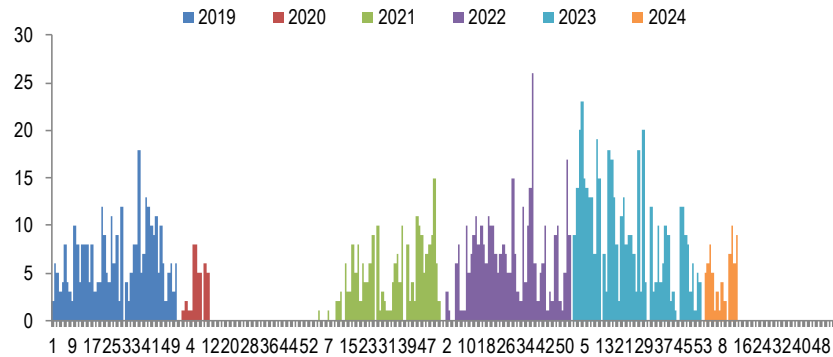


Casos acumulados de Hipertensión Arterial por distritos
atendidos en el Hospital Huacho Huaura Oyón y SBS, periodo 2024*

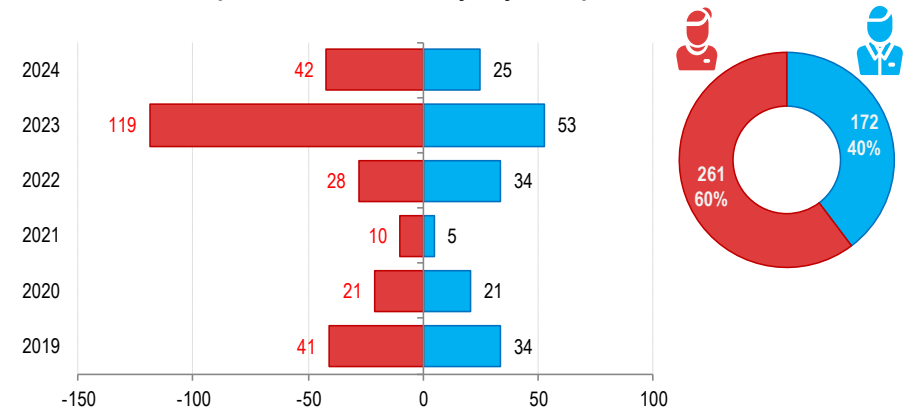




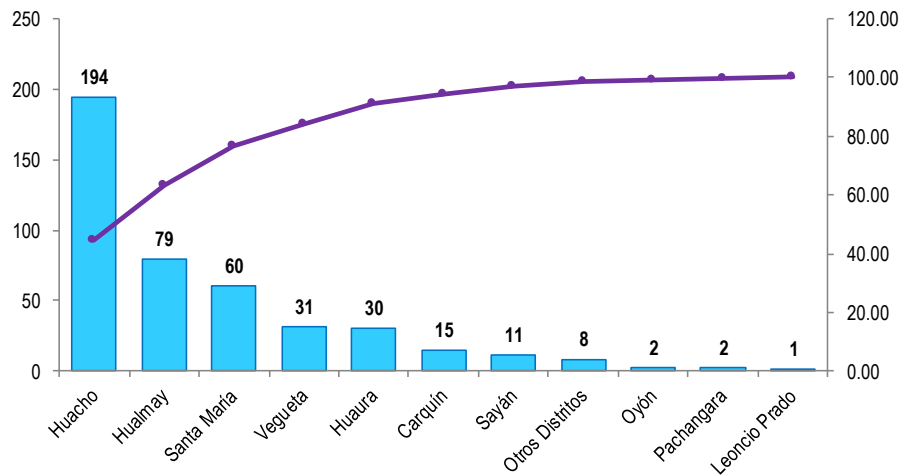
**Casos de Hipertensión Arterial
atendidos en el Hospital Huacho Huaura Oyón y SBS, periodo 2019* -
2024***



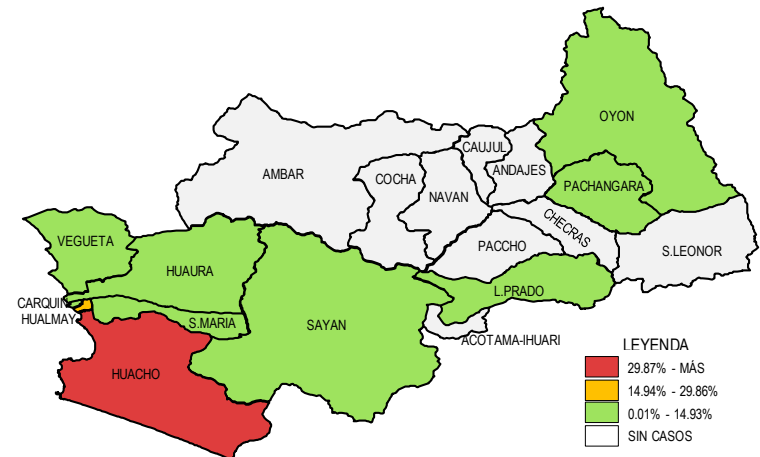
**Hipertensión Arterial por grupo etáreo y sexo
atendidos en el Hospital Huacho Huaura Oyón y SBS, periodo 2019* - 2024***



**Frecuencia acumulada de Hipertensión Arterial por distritos
atendidos en el Hospital Huacho Huaura Oyón y SBS, periodo 2019* - 2024***



**Casos acumulados de Hipertensión Arterial por distritos
atendidos en el Hospital Huacho Huaura Oyón y SBS, periodo 2019* - 2024***





TENDENCIA Y TASAS DE VARIACIÓN E INCIDENCIA DE HIPERTENSIÓN ARTERIAL POR DISTRITOS ATENDIDOS EN EL HOSPITAL HUACHO HUAURA OYÓN Y SBS DEL 2019* – 2024*



Provincia / Distritos	Casos atendidos en el Hospital Huacho Huaura Oyón y SBS							Tasa de Variación	Proporción
	2019*	2020*	2021*	2022*	2023*	Promedio 2019 - 2023	2024*		
Hospital Huacho Huaura Oyón y SBS	73	42	15	61	170	72	64	-11.4	-
Prov. Huaura	73	42	15	61	169	72	61	-15.3	95.3
Huacho	28	15	6	29	88	33	28	-15.2	43.8
Ámbar	0	0	0	0	0	0	0	0.0	0.0
Carquin	1	4	0	3	6	3	1	-66.7	1.6
Checras	0	0	0	0	0	0	0	0.0	0.0
Hualmay	14	8	4	14	30	14	9	-35.7	14.1
Huaura	10	5	0	2	9	5	4	-20.0	6.3
L.Prado	0	0	0	0	1	0	0	0.0	0.0
Paccho	0	0	0	0	0	0	0	0.0	0.0
S. Leonor	0	0	0	0	0	0	0	0.0	0.0
S. Maria	8	6	4	8	21	9	13	44.4	20.3
Sayán	1	0	0	4	4	2	2	0.0	3.1
Vegueta	11	4	1	1	10	5	4	-20.0	6.3
Prov. Oyón	0	0	0	0	1	0	3	100.0	4.69
Oyón	0	0	0	0	0	0	2	100.0	3.13
Andajes	0	0	0	0	0	0	0	0.0	0.00
Caujul	0	0	0	0	0	0	0	0.0	0.00
Cochamarca	0	0	0	0	0	0	0	0.0	0.00
Navan	0	0	0	0	0	0	0	0.0	0.00
Pachangara	0	0	0	0	1	0	1	100.0	1.56
Ihuari-Acotama	0	0	0	0	0	0	0	0.0	0.00
Otros Distritos	2	0	0	1	2	1	3	200.0	-

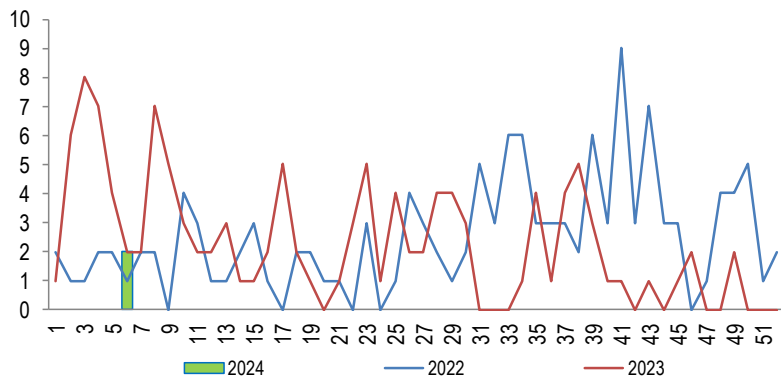
Fuente: Sistema de Vigilancia NotiWeb - Hospital Huacho Huaura Oyón y SBS

(*) Hasta la SE. 14 - 2024

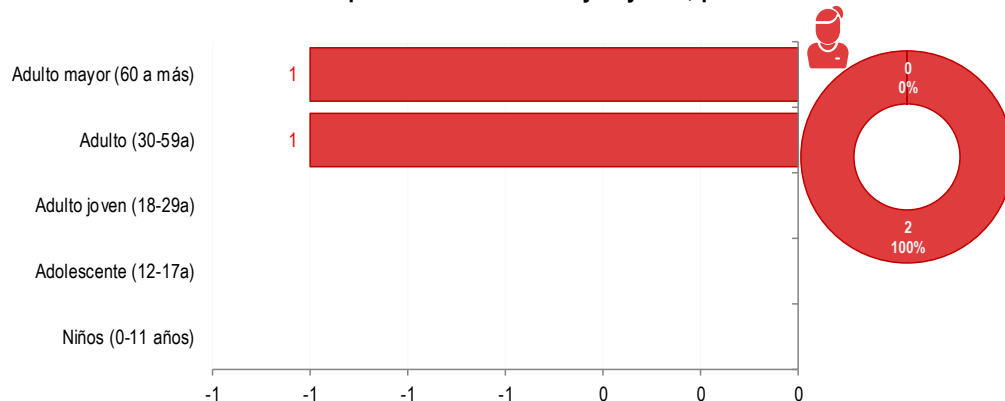
CÁNCER

ATENDIDOS EN EL HOSPITAL HUACHO HUAURA OYÓN Y SBS 2024*

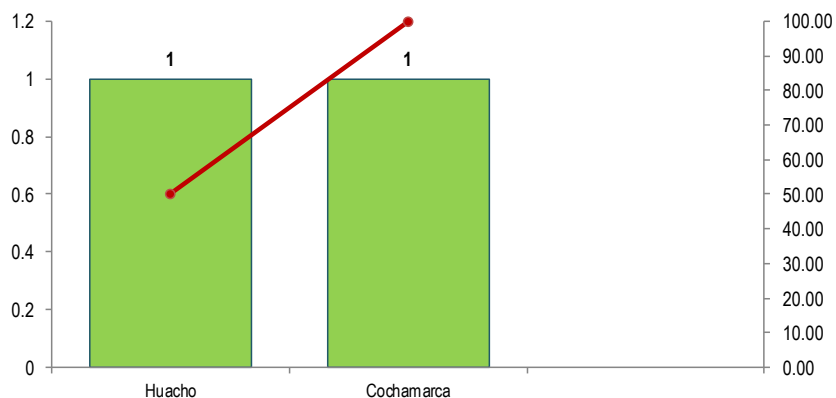
Tendencia de Cáncer
atendidos en el Hospital Huacho Huaura Oyón y SBS, periodo 2024*



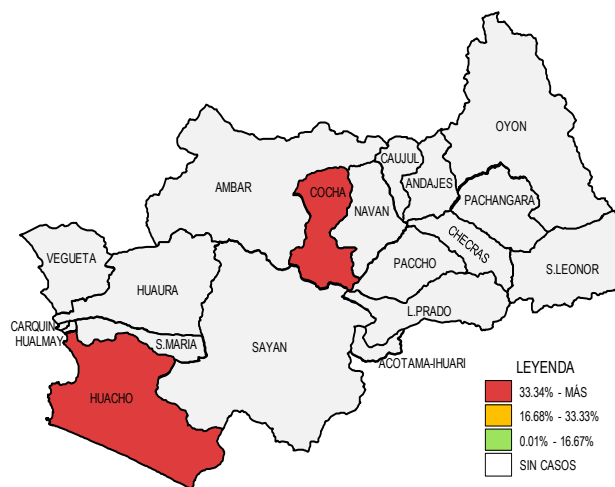
Cáncer por grupo etáreo y sexo
atendidos en el Hospital Huacho Huaura Oyón y SBS, periodo 2024*



Frecuencia acumulada de Cáncer por distritos
atendidos en el Hospital Huacho Huaura Oyón y SBS, periodo 2024*



Casos acumulados de Cáncer por distritos
atendidos en el Hospital Huacho Huaura Oyón y SBS, periodo 2024*



Fuente: Sistema de Vigilancia de Cáncer - Hospital Huacho Huaura Oyón y SBS

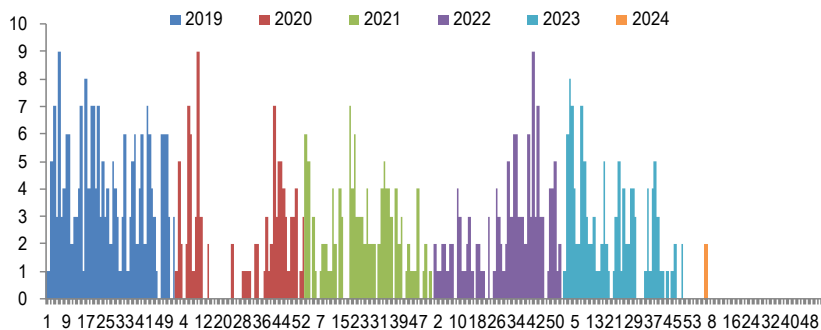
(*) Hasta la SE. 14 - 2024

CÁNCER

ATENDIDOS EN EL HOSPITAL HUACHO HUAURA OYÓN Y SBS 2019* - 2024*

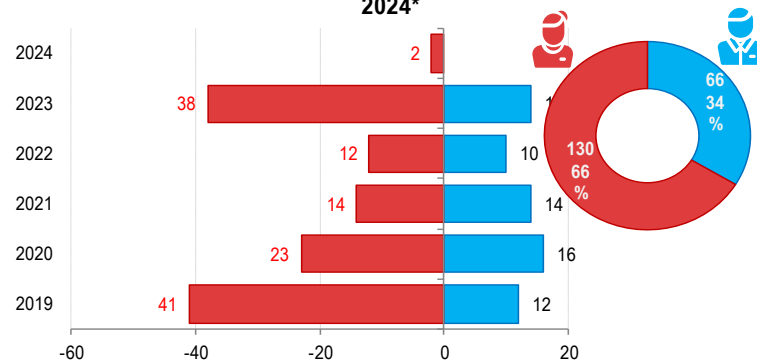
Casos de Cáncer

atendidos en el Hospital Huacho Huaura Oyón y SBS, periodo 2019* - 2024*



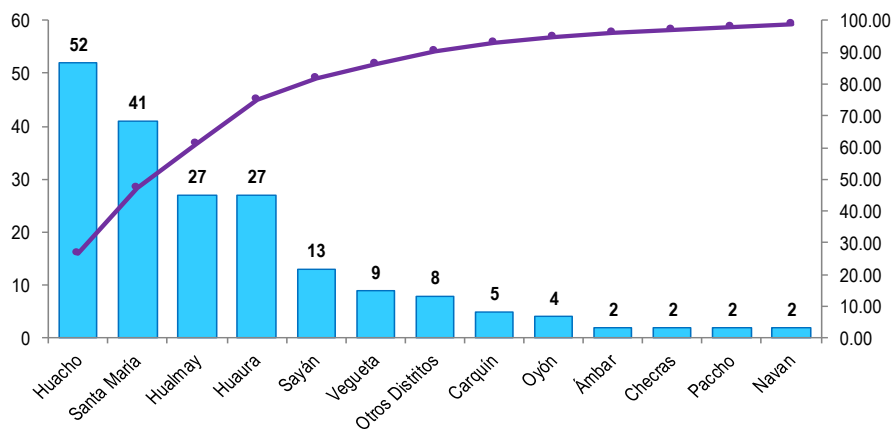
Cáncer por grupo étnico y sexo

atendidos en el Hospital Huacho Huaura Oyón y SBS, periodo 2019* - 2024*

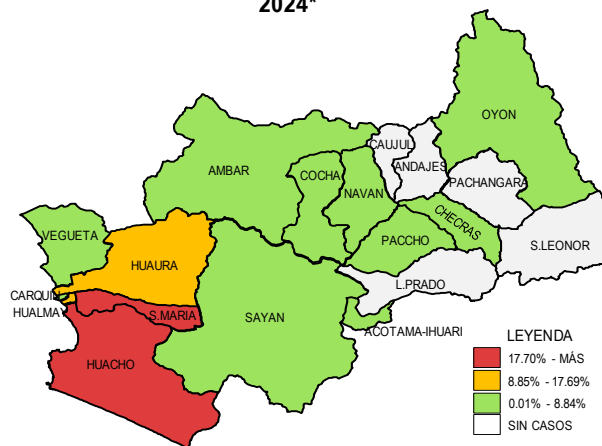


Frecuencia acumulada de Cáncer por distritos

atendidos en el Hospital Huacho Huaura Oyón y SBS, periodo 2019* - 2024*



Casos acumulados de Cáncer por distritos
atendidos en el Hospital Huacho Huaura Oyón y SBS, periodo 2019* - 2024*





TENDENCIA Y TASAS DE VARIACIÓN E INCIDENCIA DE CÁNCER POR DISTRITOS ATENDIDOS EN EL HOSPITAL HUACHO HUAURA OYÓN Y SBS DEL 2019* – 2024*



Provincia / Distritos	Casos atendidos en el HOSPITAL Huacho Huaura Oyón y SBS							Tasa de Variación	Proporción
	2019*	2020*	2021*	2022*	2023*	Promedio 2019 - 2023	2024*		
Hospital Huacho Huaura Oyón y SBS	51	37	26	21	52	37	2	-94.7	-
Prov. Huaura	49	34	26	19	51	36	1	-97.2	50.0
Huacho	14	10	11	3	13	10	1	-90.0	50.0
Ámbar	2	0	0	0	0	0	0	0.0	0.0
Carquin	1	3	0	1	0	1	0	-100.0	0.0
Checras	1	0	0	0	1	0	0	0.0	0.0
Hualmay	6	5	2	2	12	5	0	-100.0	0.0
Huaura	10	1	4	6	6	5	0	-100.0	0.0
L.Prado	0	0	0	0	0	0	0	0.0	0.0
Paccho	1	0	0	0	1	0	0	0.0	0.0
S.Leonor	0	0	0	0	0	0	0	0.0	0.0
S.Maria	9	8	6	6	12	8	0	-100.0	0.0
Sayán	4	4	2	0	3	3	0	-100.0	0.0
Vegueta	1	3	1	1	3	2	0	-100.0	0.0
Prov. Oyón	2	3	0	1	1	1	1	0.0	50.00
Oyón	1	2	0	0	1	1	0	-100.0	0.00
Andajes	0	0	0	0	0	0	0	0.0	0.00
Caujul	0	0	0	0	0	0	0	0.0	0.00
Cochamarca	0	0	0	0	0	0	1	100.0	50.00
Navan	1	1	0	0	0	0	0	0.0	0.00
Pachangara	0	0	0	0	0	0	0	0.0	0.00
Ihuari-Acotama	0	0	0	1	0	0	0	0.0	0.00
Otros Distritos	2	2	2	1	0	1	0	-100.0	-

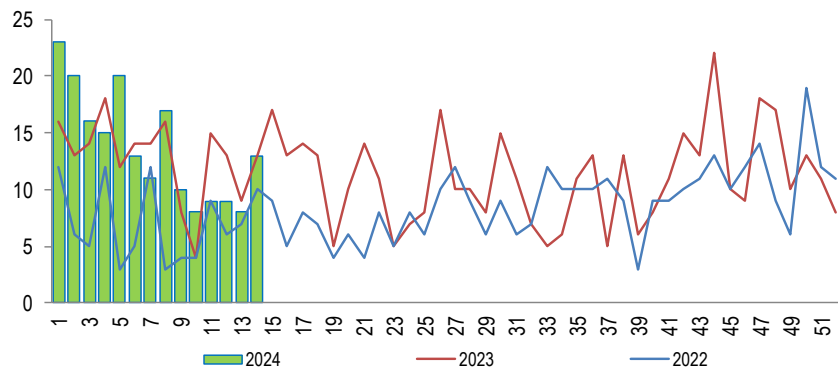
Fuente: Sistema de Vigilancia de Cáncer - Hospital Huacho Huaura Oyón y SBS

(*) Hasta la SE. 14 - 2024

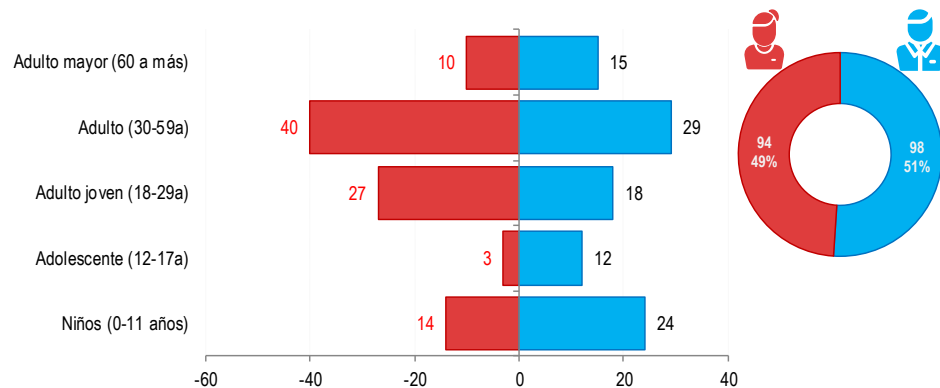
MORDEDURA CANINA

ATENDIDOS EN EL HOSPITAL HUACHO HUAURA OYÓN Y SBS 2024*

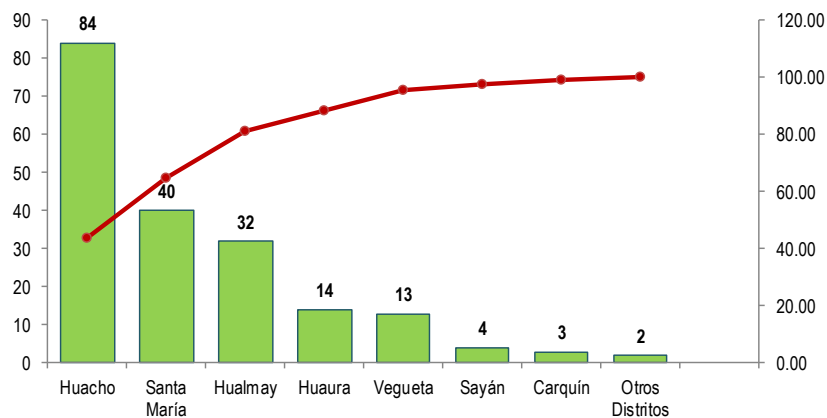
Tendencia de Mordedura Canina
atendidos en el Hospital Huacho Huaura Oyón y SBS, periodo 2024*



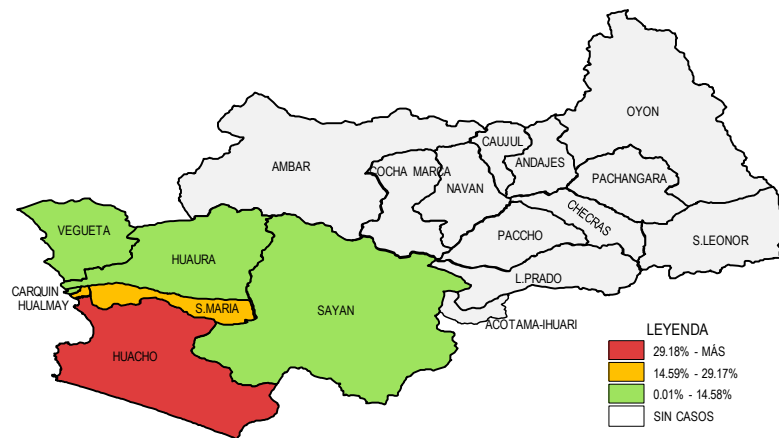
Mordedura Canina por grupo etáreo y sexo
atendidos en el Hospital Huacho Huaura Oyón y SBS, periodo 2024*



Frecuencia acumulada de Mordedura Canina por distritos
atendidos en el Hospital Huacho Huaura Oyón y SBS, periodo 2024*



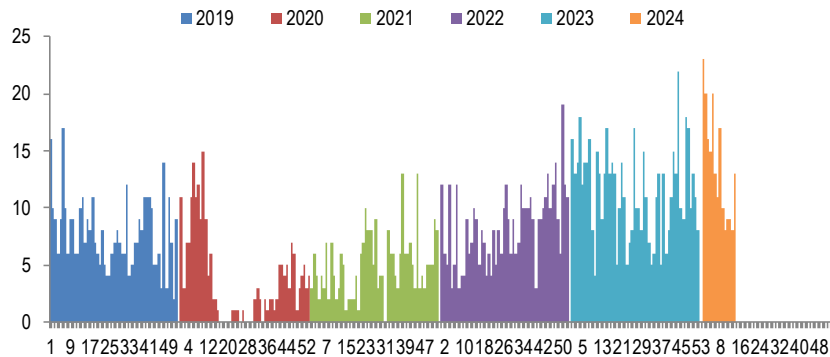
Casos acumulados de Mordedura Canina por distritos
atendidos en el Hospital Huacho Huaura Oyón y SBS, periodo 2024*



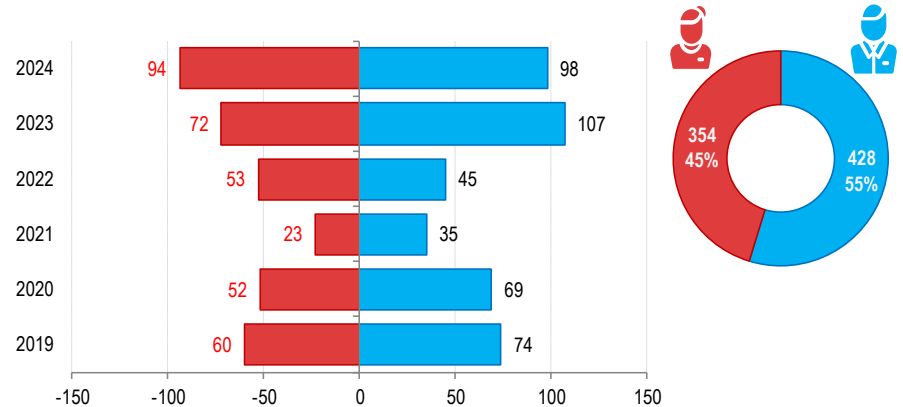
MORDEDURA CANINA

ATENDIDOS EN EL HOSPITAL HUACHO HUAURA OYÓN Y SBS 2019* - 2024*

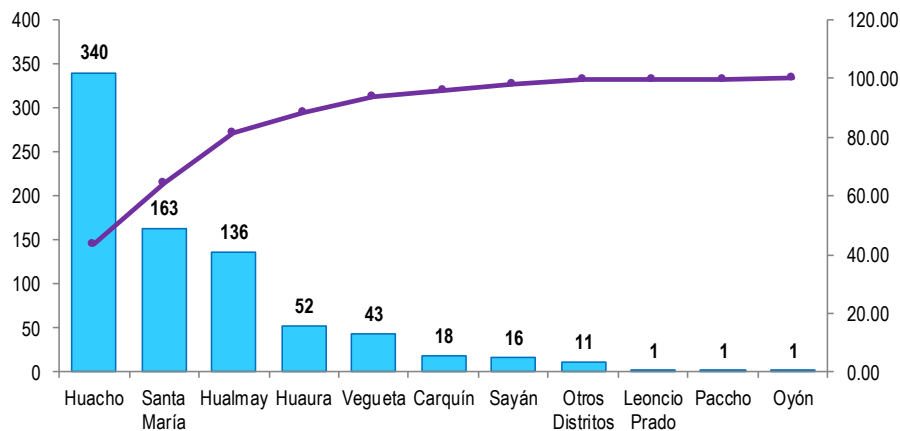
Casos de Mordedura Canina
atendidos en el Hospital Huacho Huaura Oyón y SBS, periodo 2019* - 2024*



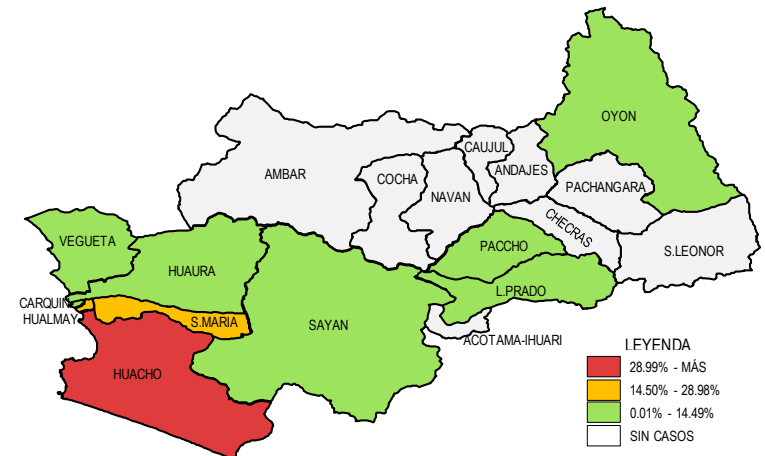
Mordedura Canina por grupo etáreo y sexo
atendidos en el Hospital Huacho Huaura Oyón y SBS, periodo 2019* - 2024*



Frecuencia acumulada de Mordedura Canina por distritos
atendidos en el Hospital Huacho Huaura Oyón y SBS, periodo 2019* - 2024*



Casos acumulados de Mordedura Canina por distritos
atendidos en el Hospital Huacho Huaura Oyón y SBS, periodo 2019* - 2024*





TENDENCIA Y TASAS DE VARIACIÓN E INCIDENCIA DE MORDEDURA CANINA POR DISTRITOS ATENDIDOS EN EL HOSPITAL HUACHO HUAURA OYÓN Y SBS DEL 2019* – 2024*



Provincia / Distritos	Casos atendidos en el Hospital Huacho Huaura Oyón y SBS							Tasa de Variación	Proporción
	2019*	2020*	2021*	2022*	2023*	Promedio 2019 - 2023	2024*		
Hospital Huacho Huaura Oyón y SBS	132	119	57	97	176	116	190	63.5	-
Prov.Huaura	132	118	57	97	176	116	190	63.8	100.0
Huacho	66	45	30	38	77	51	84	64.7	44.2
Ámbar	0	0	0	0	0	0	0	0.0	0.0
Carquin	1	4	2	4	4	3	3	0.0	1.6
Checras	0	0	0	0	0	0	0	0.0	0.0
Hualmay	23	22	8	13	38	21	32	52.4	16.8
Huaura	5	6	6	9	12	8	14	75.0	7.4
L.Prado	1	0	0	0	0	0	0	0.0	0.0
Paccho	0	1	0	0	0	0	0	0.0	0.0
S.Leonor	0	0	0	0	0	0	0	0.0	0.0
S.Maria	22	33	7	23	38	25	40	60.0	21.1
Sayán	2	0	2	5	3	2	4	100.0	2.1
Vegueta	12	7	2	5	4	6	13	116.7	6.8
Prov. Oyón	0	1	0	0	0	0	0	0.0	0.00
Oyón	0	1	0	0	0	0	0	0.0	0.00
Andajes	0	0	0	0	0	0	0	0.0	0.00
Caujul	0	0	0	0	0	0	0	0.0	0.00
Cochamarca	0	0	0	0	0	0	0	0.0	0.00
Navan	0	0	0	0	0	0	0	0.0	0.00
Pachangara	0	0	0	0	0	0	0	0.0	0.00
Ihuari-Acotama	0	0	0	0	0	0	0	0.0	0.00
Otros Distritos	2	2	1	1	3	2	2	0.0	-

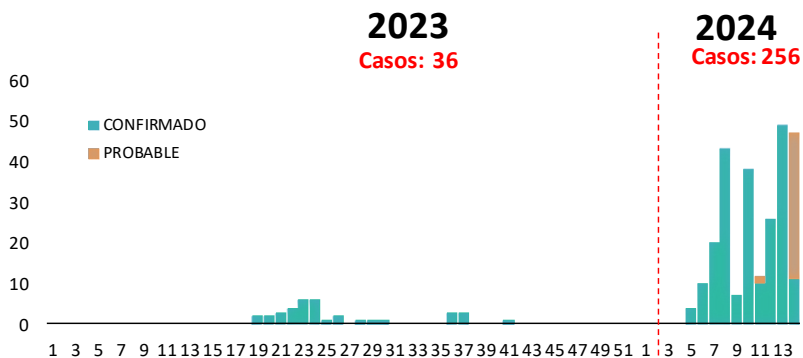
Fuente: Sistema de Vigilancia NotiWeb - Hospital Huacho Huaura Oyón y SBS

(*) Hasta la SE. 14 - 2024

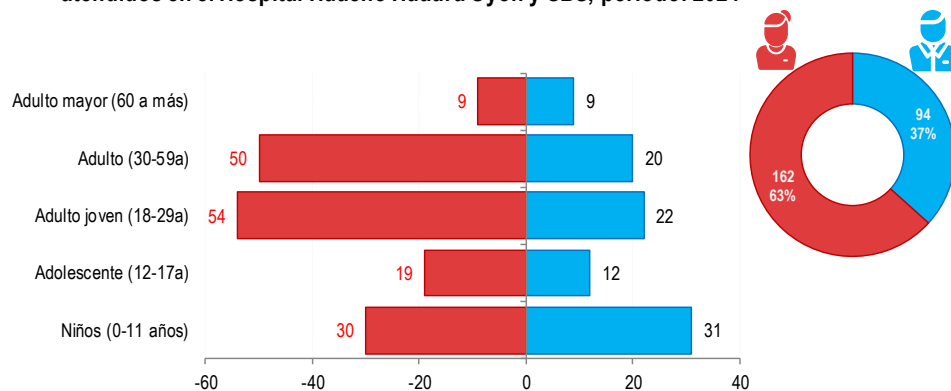
DENGUE

ATENDIDOS EN EL HOSPITAL HUACHO HUAURA OYÓN Y SBS 2024*

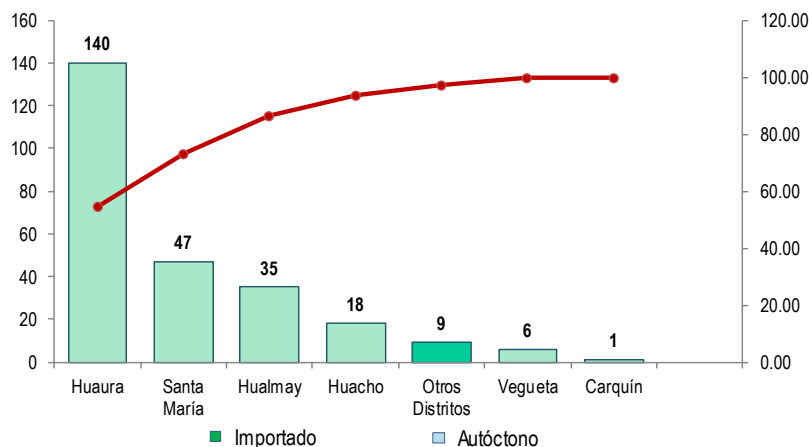
Tendencia de casos de Dengue
atendidos en el Hospital Huacho Huaura Oyón y SBS, periodo: 2024*



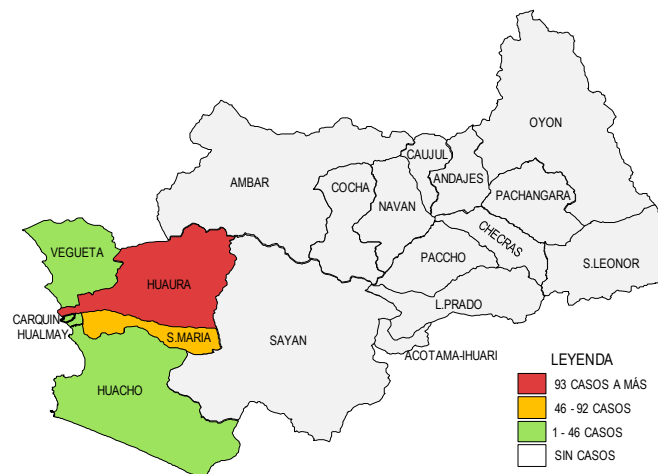
Dengue por grupo etáreo y sexo
atendidos en el Hospital Huacho Huaura Oyón y SBS, periodo: 2024*



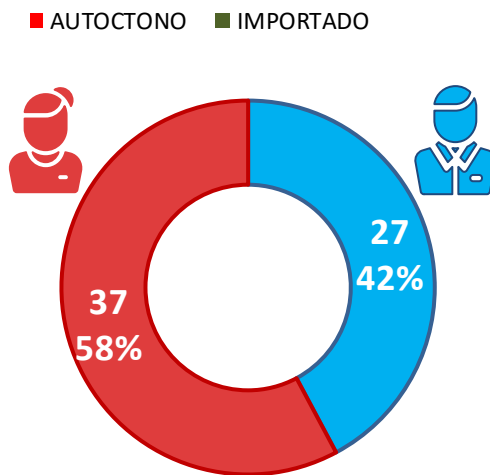
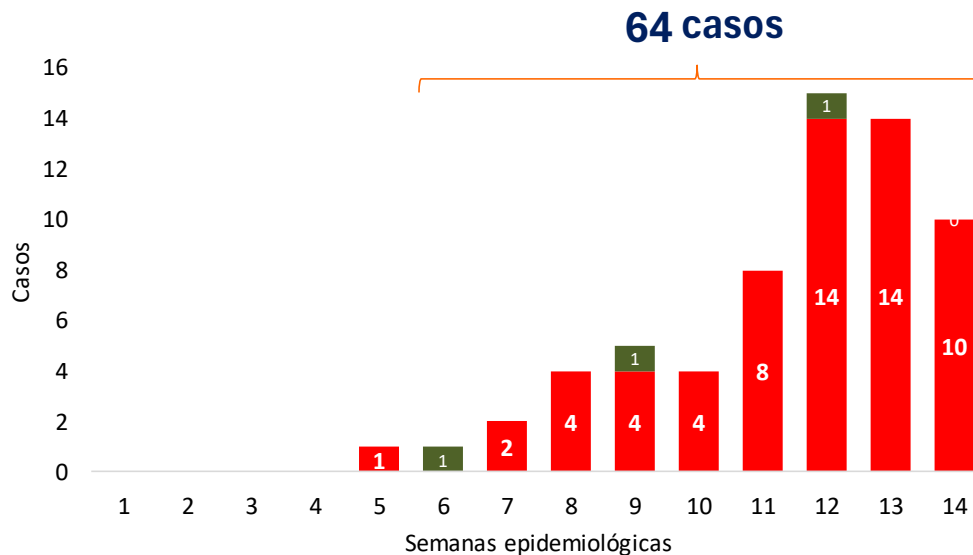
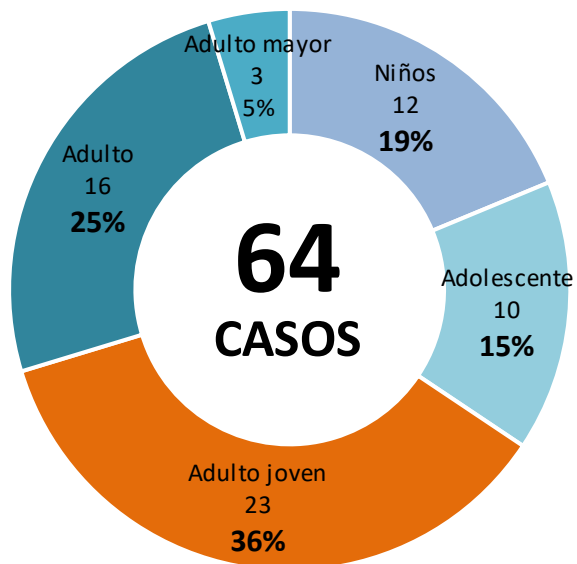
Frecuencia acumulada de Dengue por distritos
atendidos en el Hospital Huacho Huaura Oyón y SBS, periodo: 2024*



Casos acumulados de Dengue por distritos
atendidos en el Hospital Huacho Huaura Oyón y SBS, periodo: 2024*



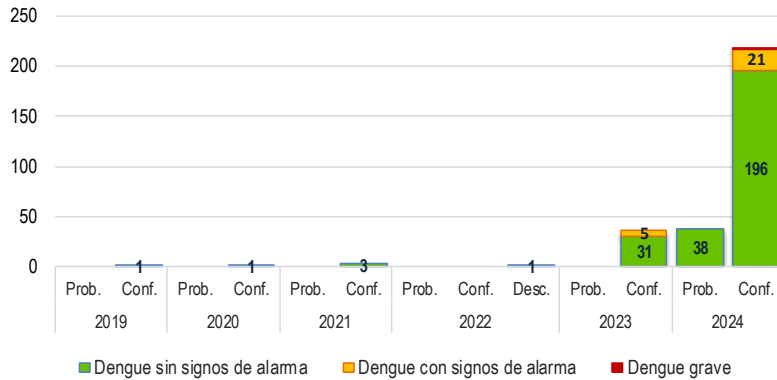
CASOS DE DENGUE HOSPITALIZADOS ATENDIDOS EN EL HOSPITAL HUACHO HUAURA OYÓN Y SBS 2024*



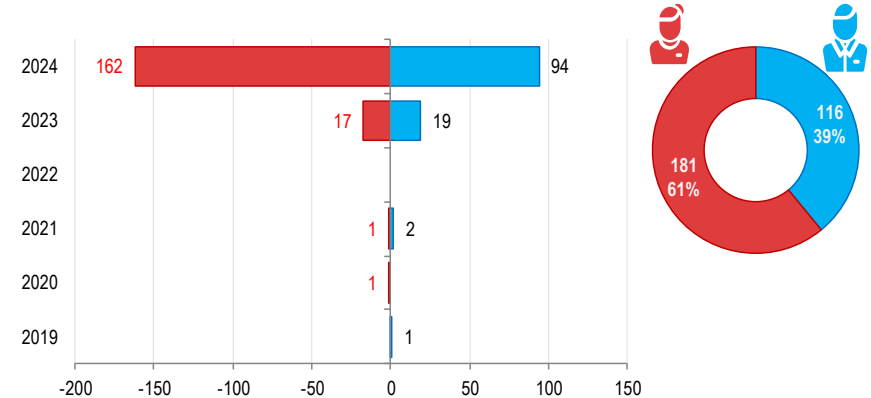
DENGUE

ATENDIDOS EN EL HOSPITAL HUACHO HUAURA OYÓN Y SBS 2019* - 2024*

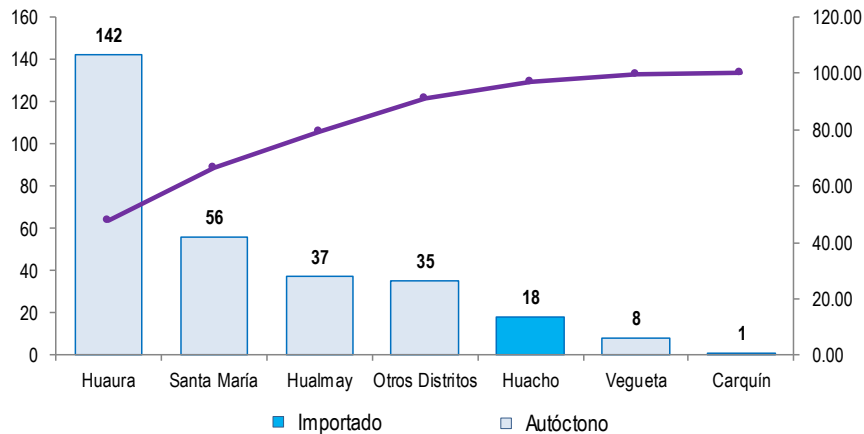
Casos de Dengue según tipo de Diagnóstico
atendidos en el Hospital Huacho Huaura Oyón y SBS, periodo 2015-2024*



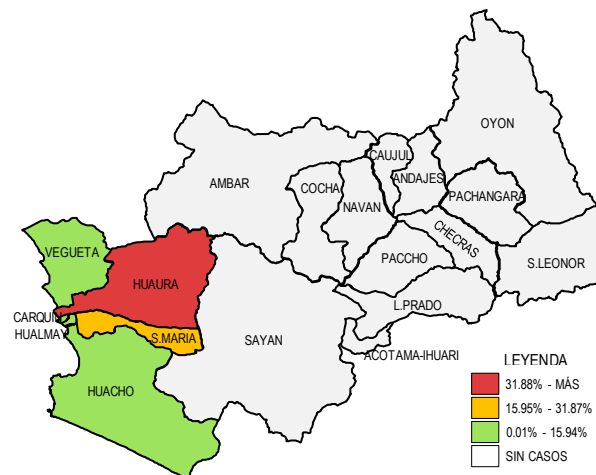
Dengue por grupo etéreo y sexo
atendidos en el Hospital Huacho Huaura Oyón y SBS, periodo 2019* - 2024*



Frecuencia acumulada de Dengue por distritos
atendidos en el Hospital Huacho Huaura Oyón y SBS, periodo 2019* - 2024*



Casos acumulados de Dengue por distritos
atendidos en el Hospital Huacho Huaura Oyón y SBS, periodo 2019* - 2024*





TENDENCIA Y TASAS DE VARIACIÓN E INCIDENCIA DE DENGUE POR DISTRITOS ATENDIDOS EN EL HOSPITAL HUACHO HUAURA OYÓN Y SBS DEL 2019* – 2024*



Provincia / Distritos	Casos atendidos en el Hopsital Huacho Huaura Oyón y SBS							Tasa de Variación	Proporción
	2019*	2020*	2021*	2022*	2023*	Promedio 2019 - 2023	2024*		
Hospital Huacho Huaura Oyón y SBS	0	0	0	0	15	3	247	8133.3	-
Prov.Huaura	0	0	0	0	15	3	247	8133.3	100.0
Huacho	0	0	0	0	0	0	18	100.0	7.3
Ámbar	0	0	0	0	0	0	0	0.0	0.0
Carquin	0	0	0	0	0	0	1	100.0	0.4
Checras	0	0	0	0	0	0	0	0.0	0.0
Hualmay	0	0	0	0	2	0	35	100.0	14.2
Huaura	0	0	0	0	2	0	140	100.0	56.7
L.Prado	0	0	0	0	0	0	0	0.0	0.0
Paccho	0	0	0	0	0	0	0	0.0	0.0
S.Leonor	0	0	0	0	0	0	0	0.0	0.0
S.Maria	0	0	0	0	9	2	47	2250.0	19.0
Sayán	0	0	0	0	0	0	0	0.0	0.0
Vegueta	0	0	0	0	2	0	6	100.0	2.4
Prov. Oyón	0	0	0	0	0	0	0	0.0	0.00
Oyón	0	0	0	0	0	0	0	0.0	0.00
Andajes	0	0	0	0	0	0	0	0.0	0.00
Caujul	0	0	0	0	0	0	0	0.0	0.00
Cochamarca	0	0	0	0	0	0	0	0.0	0.00
Navan	0	0	0	0	0	0	0	0.0	0.00
Pachangara	0	0	0	0	0	0	0	0.0	0.00
Ihuari-Acotama	0	0	0	0	0	0	0	0.0	0.00
Otros Distritos	1	1	3	0	21	5	9	80.0	-

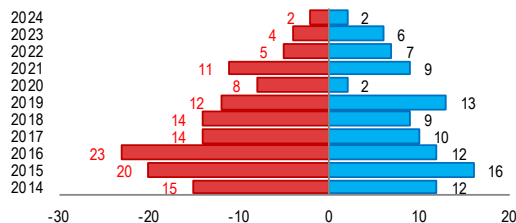
Fuente: Sistema de Vigilancia NotiWeb - Hospital Huacho Huaura Oyón y SBS

(*) Hasta la SE. 14 - 2024

MUERTE FETAL

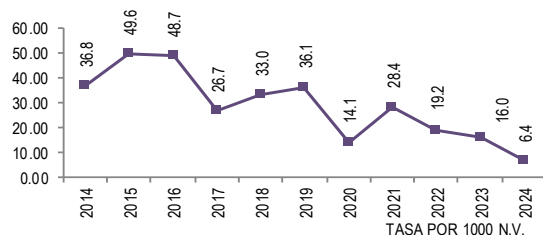
ATENDIDOS EN EL HOSPITAL HUACHO HUAURA OYÓN Y SBS 2014 - 2024*

Mortalidad fetal por años y sexo
atendidos en el Hospital Huacho Huaura Oyón y SBS periodo:
2014 - 2024*



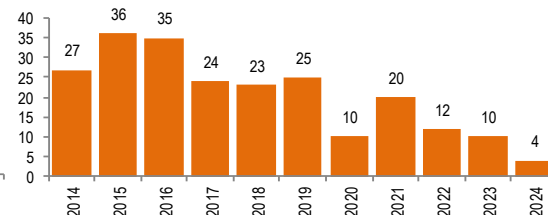
Fuente: Base de Datos Notiweb Hospital Huacho Huaura Oyón y SBS

Tasa de Mortalidad fetal por años
atendidos en el Hospital Huacho Huaura Oyón y SBS periodo:
2014 - 2024*



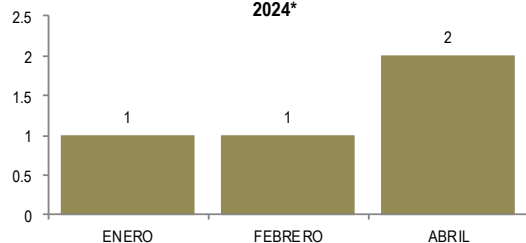
Fuente: Base de Datos Notiweb Hospital Huacho Huaura Oyón y SBS

Mortalidad fetal por años
atendidos en el Hospital Huacho Huaura Oyón y SBS periodo: 2014
- 2024*

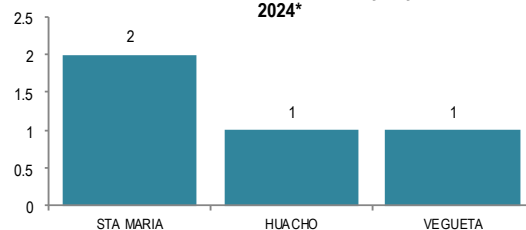


Fuente: Base de Datos Notiweb Hospital Huacho Huaura Oyón y SBS

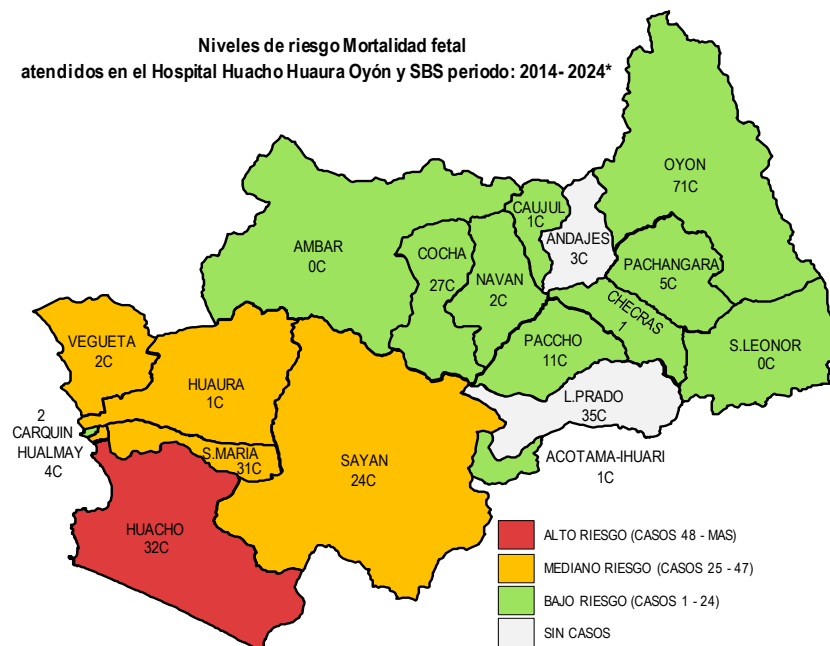
Mortalidad fetal por meses
atendidos en el Hospital Huacho Huaura Oyón y SBS - periodo
2024*



Mortalidad fetal por distritos
atendidos en el Hospital Huacho Huaura Oyón y SBS - periodo
2024*



Niveles de riesgo Mortalidad fetal
atendidos en el Hospital Huacho Huaura Oyón y SBS periodo: 2014- 2024*



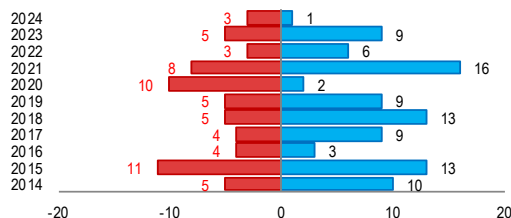
Fuente: Sistema de Vigilancia NotiWeb - Hospital Huacho Huaura Oyón y SBS

(*) Hasta la SE. 14 - 2024

MUERTE NEONATAL

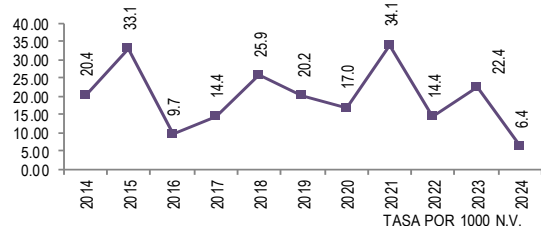
ATENDIDOS EN EL HOSPITAL HUACHO HUAURA OYÓN Y SBS 2014 - 2024*

Muerte neonatal por años y sexo
atendidos en el Hospital Huacho Huaura Oyón y SBS periodo:
2014 - 2024*



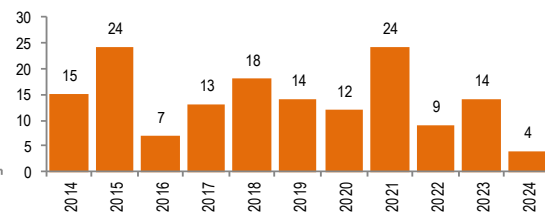
Fuente: Base de Datos Notiweb Hospital Huacho Huaura Oyón y SBS

Tasa de Muerte neonatal por años
atendidos en el Hospital Huacho Huaura Oyón y SBS periodo:
2014 - 2024*



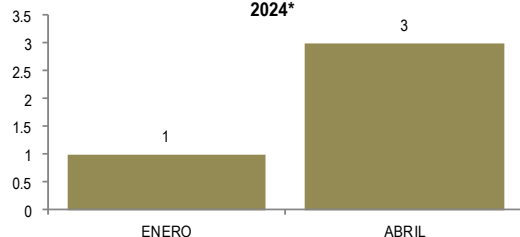
Fuente: Base de Datos Notiweb Hospital Huacho Huaura Oyón y SBS

Muerte neonatal por años
atendidos en el Hospital Huacho Huaura Oyón y SBS periodo: 2014
- 2024*

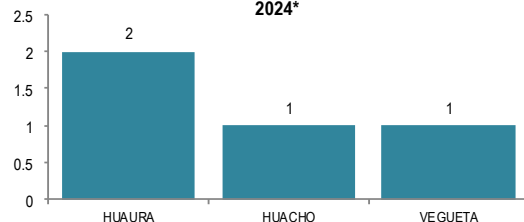


Fuente: Base de Datos Notiweb Hospital Huacho Huaura Oyón y SBS

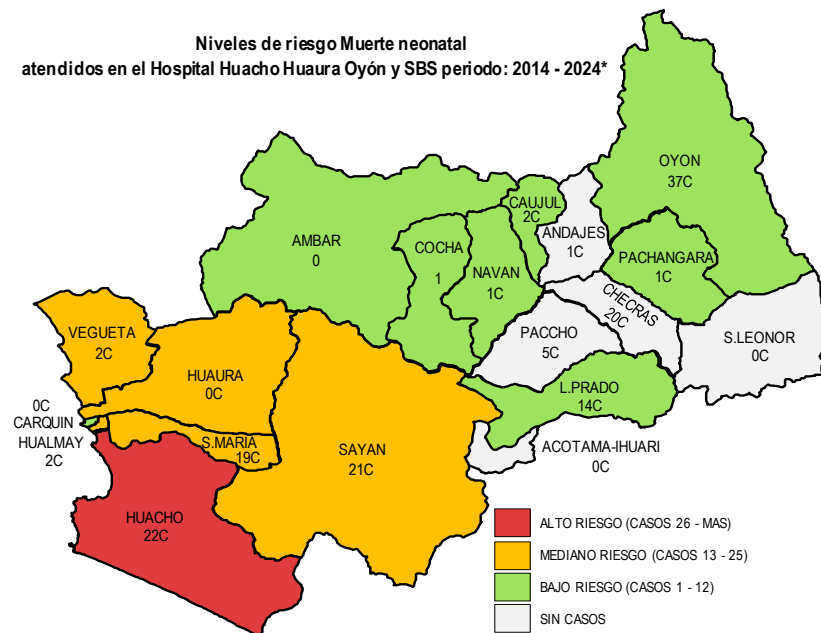
Muerte neonatal por meses
atendidos en el Hospital Huacho Huaura Oyón y SBS - periodo
2024*



Muerte neonatal por distritos
atendidos en el Hospital Huacho Huaura Oyón y SBS - periodo
2024*



Niveles de riesgo Muerte neonatal
atendidos en el Hospital Huacho Huaura Oyón y SBS periodo: 2014 - 2024*



Fuente: Sistema de Vigilancia NotiWeb - Hospital Huacho Huaura Oyón y SBS

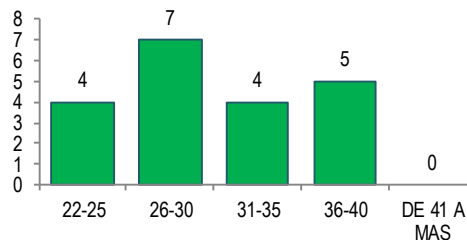
(*) Hasta la SE. 14 - 2024

VIGILANCIA DE MORTALIDAD FETAL- NEONATAL ATENDIDOS EN EL HOSPITAL HUACHO HUAURA OYÓN Y SBS 2022 - 2024*

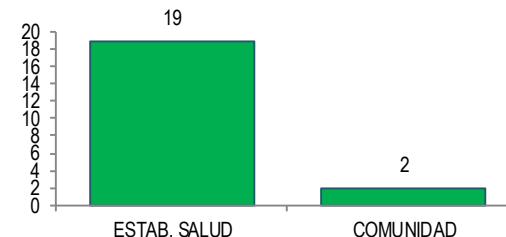
Mortalidad Fetal - Neonatal - periodo 2022

Peso / Gramos	Mte. Fetal	Mte. Neonatal			Total Neonatal
		< 24 Hrs.	1 - 7 Días	8 - 28 Días	
500-999	6	0	3	0	3
1000-1499	2	0	0	0	0
1500-1999	0	1	1	1	3
2000-2499	0	0	1	0	1
2500-2999	2	0	1	0	1
DE 3000 A MAS	2	1	0	0	1
Total	12	2	6	1	9

Mortalidad Fetal - Neonatal según edad gestacional (periodo 2022)



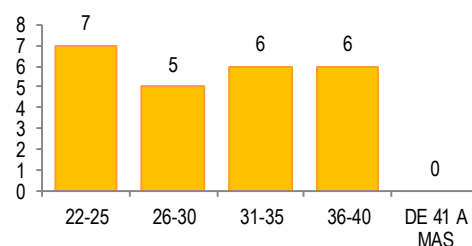
Mortalidad Fetal - Neonatal según lugar de muerte (periodo 2022)



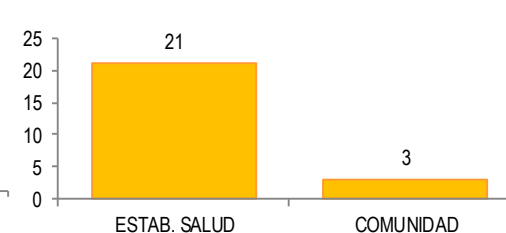
Mortalidad Fetal - Neonatal - periodo 2023

Peso / Gramos	Mte. Fetal	Mte. Neonatal			Total Neonatal
		< 24 Hrs.	1 - 7 Días	8 - 28 Días	
500-999	2	5	1	0	6
1000-1499	2	0	1	1	2
1500-1999	2	1	1	0	2
2000-2499	2	0	0	0	0
2500-2999	0	1	1	0	2
DE 3000 A MAS	2	0	1	1	2
Total	10	7	5	2	14

Mortalidad Fetal - Neonatal según edad gestacional (periodo 2023)



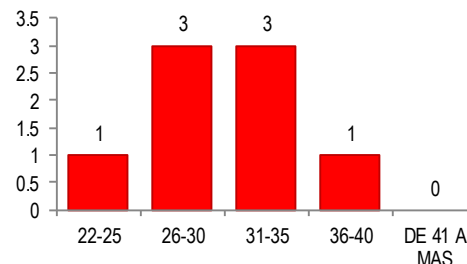
Mortalidad Fetal - Neonatal según lugar de muerte (periodo 2023)



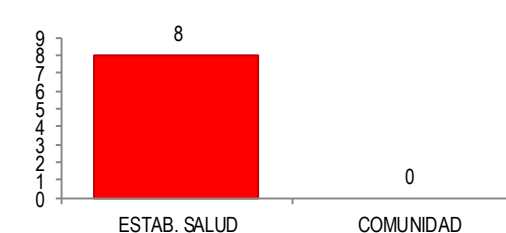
Mortalidad Fetal - Neonatal - periodo 2024*

Peso / Gramos	Mte. Fetal	Mte. Neonatal			Total Neonatal
		< 24 Hrs.	1 - 7 Días	8 - 28 Días	
500-999	2	0	0	1	1
1000-1499	0	0	0	2	2
1500-1999	1	0	0	0	0
2000-2499	0	0	1	0	1
2500-2999	1	0	0	0	0
DE 3000 A MAS	0	0	0	0	0
Total	4	0	1	3	4

Mortalidad Fetal - Neonatal según edad gestacional (periodo 2024*)



Mortalidad Fetal - Neonatal según lugar de muerte (periodo 2024*)



Fuente: Sistema de Vigilancia Muerte Fetal-Neonatal - Hospital Huacho Huaura Oyón y SBS

(*) Hasta la SE. 14 - 2024



VIGILANCIA DE MORTALIDAD FETAL - NEONATAL ATENDIDOS EN EL HOSPITAL HUACHO HUAURA OYÓN Y SBS 2022 - 2024*



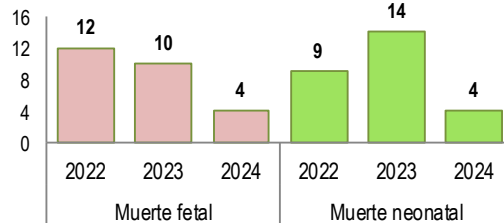
Mortalidad Fetal - Neonatal según pesos (periodo 2022-2023; 2024*)

Peso / Gramos	2022				2023				2024			
	Neonatal			Total	Neonatal			Total	Neonatal			Total
	< 24H	1-7D	8-28D		< 24H	1-7D	8-28D		< 24H	1-7D	8-28D	
500-999	0	3	0	3	5	1	0	6	0	0	1	1
1000-1499	0	0	0	0	0	1	1	2	0	0	2	2
1500-1999	1	1	1	3	1	1	0	2	0	0	0	0
2000-2499	0	1	0	1	0	0	0	0	0	1	0	1
2500-2999	0	1	0	1	1	1	0	2	0	0	0	0
DE 3000 A MAS	1	0	0	1	0	1	1	2	0	0	0	0
Total	2	6	1	9	7	5	2	14	0	1	3	4

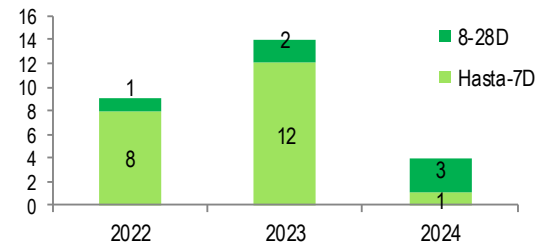
Mortalidad Fetal - Neonatal (periodo 2022-2023; 2024*)

Peso / Gramos	Muerte fetal			Muerte neonatal		
	2022	2023	2024	2022	2023	2024
500-999	6	2	2	3	6	1
1000-1499	2	2	0	0	2	2
1500-1999	0	2	1	3	2	0
2000-2499	0	2	0	1	0	1
2500-2999	2	0	1	1	2	0
DE 3000 A MAS	2	2	0	1	2	0
Total	12	10	4	9	14	4

Mortalidad Fetal - Neonatal
(periodo 2022-2023; 2024*)



Mortalidad Neonatal
(periodo 2022-2023; 2024*)



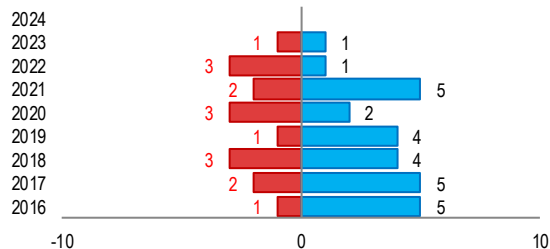
Fuente: Sistema de Vigilancia Muerte Fetal-Neonatal - Hospital Huacho Huaura Oyón y SBS

(*) Hasta la SE. 14 - 2024

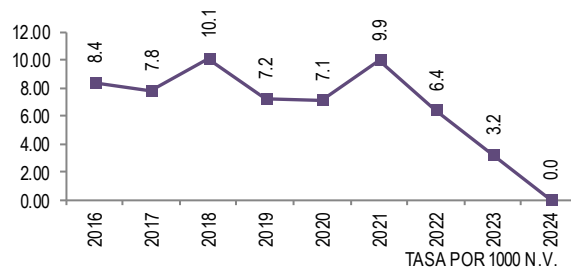
MUERTE INFANTIL

ATENDIDOS EN EL HOSPITAL HUACHO HUAURA OYÓN Y SBS 2014 - 2024*

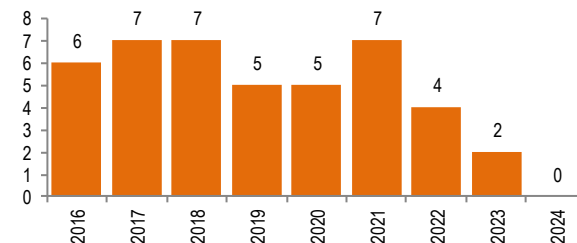
Muerte infantil por años y sexo
atendidos en el Hospital Huacho Huaura Oyón y SBS periodo:
2014 - 2024*



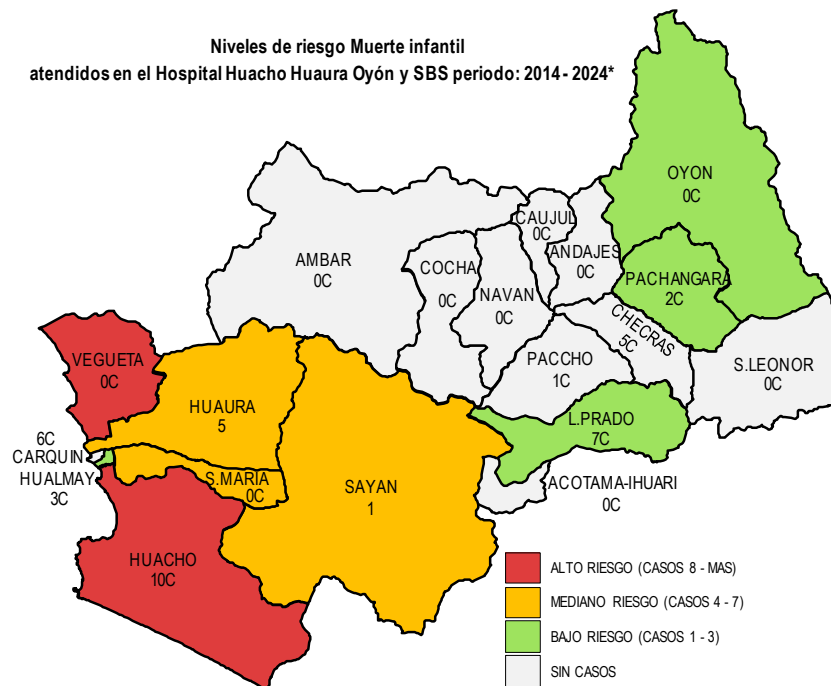
Tasa de Muerte infantil por años
atendidos en el Hospital Huacho Huaura Oyón y SBS periodo:
2014 - 2024*



Muerte infantil por años
atendidos en el Hospital Huacho Huaura Oyón y SBS periodo: 2014 - 2024*

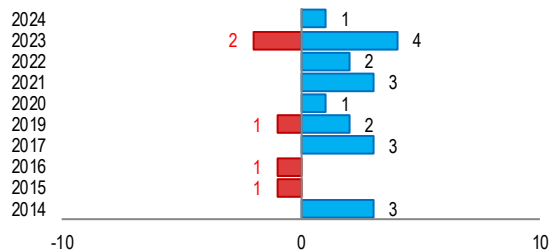


Niveles de riesgo Muerte infantil
atendidos en el Hospital Huacho Huaura Oyón y SBS periodo: 2014 - 2024*

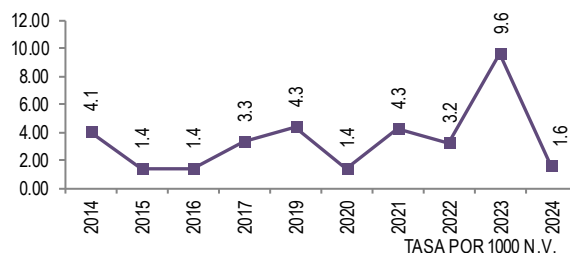


MUERTE EN MENORES DE 5 AÑOS ATENDIDOS EN EL HOSPITAL HUACHO HUAURA OYÓN Y SBS 2014 - 2024*

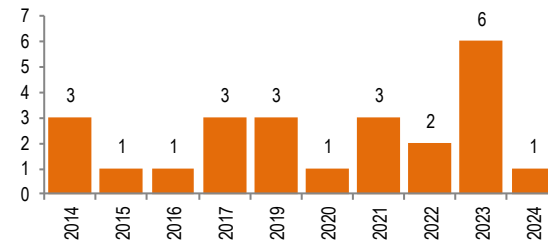
Muerte en menores de 5 años por años y sexo
atendidos en el Hospital Huacho Huaura Oyón y SBS periodo
:2014 - 2024*




Tasa de Muerte en menores de 5 años por años
atendidos en el Hospital Huacho Huaura Oyón y SBS periodo
:2014 - 2024*




Muerte en menores de 5 años por años
atendidos en el Hospital Huacho Huaura Oyón y SBS periodo
:2014 - 2024*



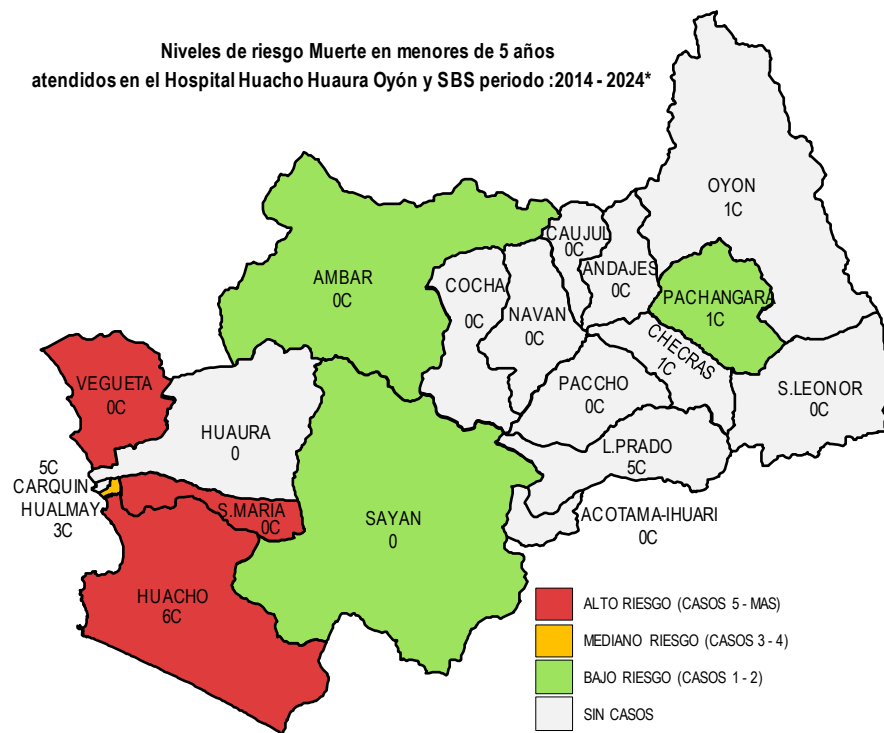
Muerte en menores de 5 años por meses
atendidos en el Hospital Huacho Huaura Oyón y SBS - periodo
2024*



Muerte en menores de 5 años por distritos
atendidos en el Hospital Huacho Huaura Oyón y SBS - periodo
2024*



Niveles de riesgo Muerte en menores de 5 años
atendidos en el Hospital Huacho Huaura Oyón y SBS periodo :2014 - 2024*



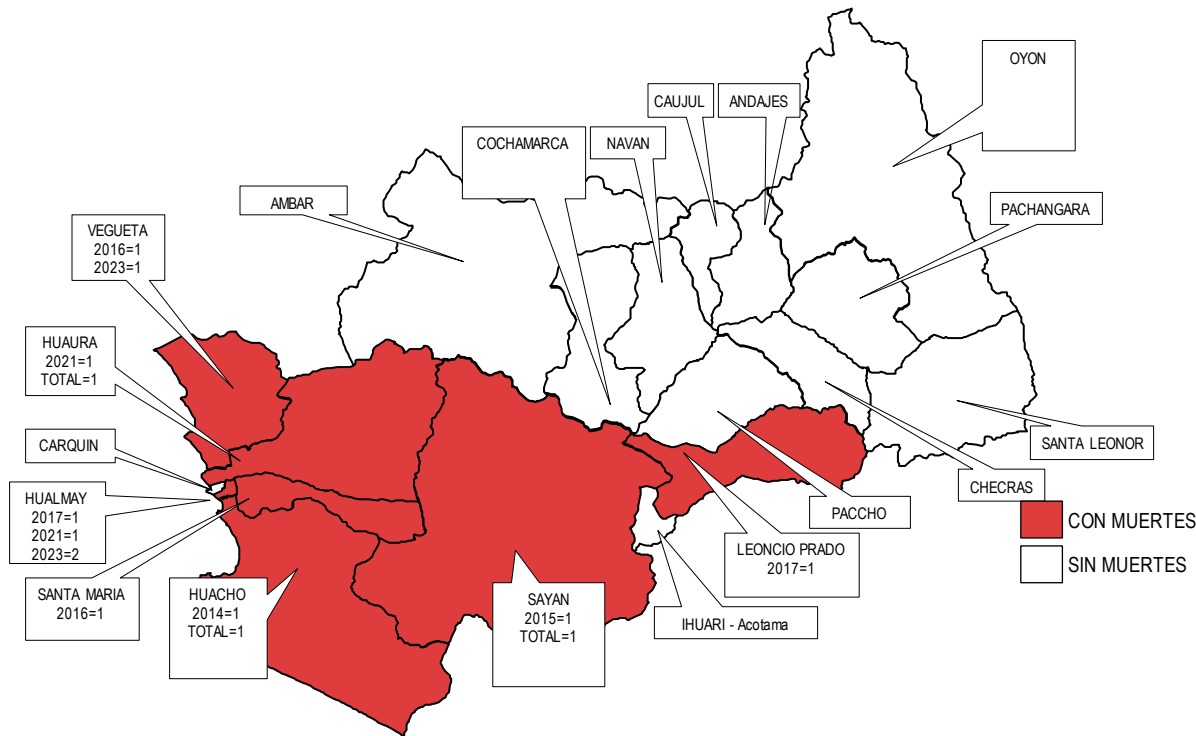
Fuente: Sistema de Vigilancia NotiWeb - Hospital Huacho Huaura Oyón y SBS

(*) Hasta la SE. 14 - 2024



MUERTES MATERNAS TOTALES

ATENDIDAS EN EL HOSPITAL HUACHO HUAURA OYÓN Y SBS 2014 - 2024*



INCIDENCIA DE MUERTES MATERNAS TOTALES

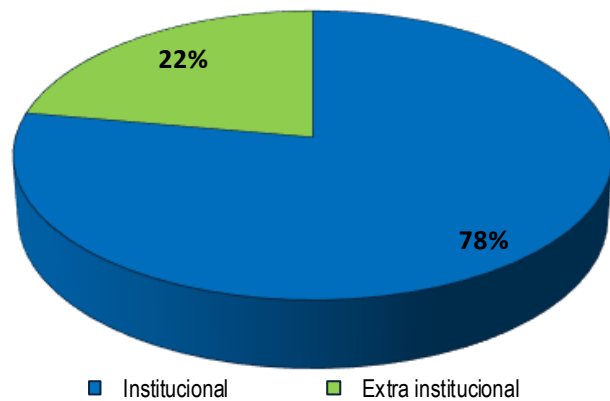
ESCENARIOS	2014	2015	2016	2017	2018	2019	2020	2021	2022	2023	2024
PROV. HUAURA	1	1	2	2	0	0	0	2	0	3	0
PROV. OYON	0	0	0	0	0	0	0	0	0	0	0
ESC. ANDINO	0	0	0	1	0	0	0	0	0	0	0
ESC. COSTA	1	1	2	1	0	0	0	2	0	3	0
OTROS DISTRITOS	0	0	0	0	0	0	0	0	0	0	0
TOTAL MUERTES MATERNAS	1	1	2	2	0	0	0	2	0	3	0
MUERTE MATERNA DIRECTA	0	0	0	0	0	0	0	0	0	2	0
MUERTE MATERNA INDIRECTA	1	1	1	1	0	0	0	2	0	1	0
MUERTE MATERNA INCIDENTAL	0	0	1	1	0	0	0	0	0	0	0
TASA DE MUERTE MATERNA	13.62	13.77	27.86	22.22	0	0	0	28.41	0	47.02	0

Fuente: Sistema de Vigilancia de Muerte Materna - Hospital Huacho Huaura Oyón y SBS

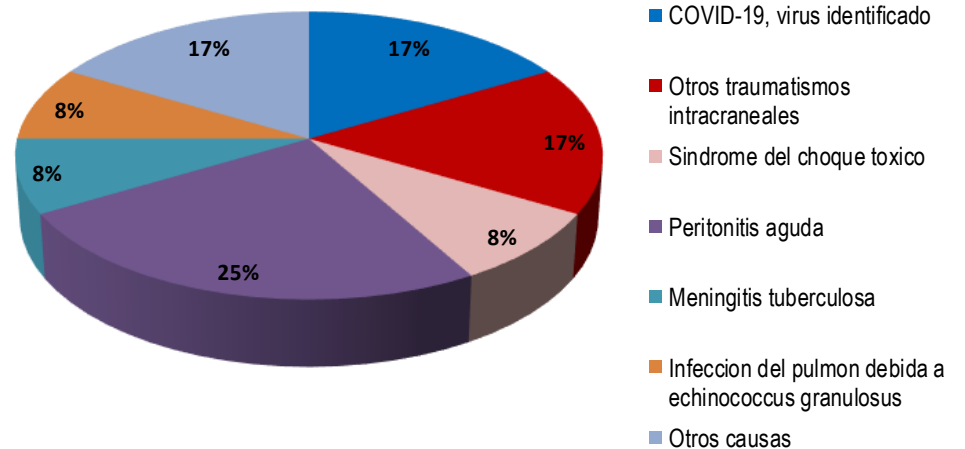
(*) Hasta la SE. 14 - 2024

MUERTES MATERNAS TOTALES ATENDIDAS EN EL HOSPITAL HUACHO HUAURA OYÓN Y SBS 2014 - 2024*

Muerte Materna Institucional y Extrainstitucional
atendidas en el Hospital Huacho Huaura Oyón y SBS, periodo 2014 - 2024*



Causas de Muerte Materna
atendidas en el Hospital Huacho Huaura Oyón y SBS, periodo 2014 - 2024*



HOSPITAL HUACHO HUAURA OYÓN Y SBS



M.N. Edwin Suarez Alvarado

Director Ejecutivo

Lic. Pedro Ramiro Trinidad Andrés

Jefe de la Unidad de Epidemiología y Salud Ambiental

Lic. Flor Giuliana García La Rosa

Jefa del Área de Epidemiología

Equipo del Área Epidemiología

Lic. Doris Emperatriz Aguirre Chumbes

Lic. Juana Olinda Nicho Vargas

Lic. Xiomara Huertas Torres

Lic. Deissy Antonio Nicho

Lic. Nohely Perez Salvador

Ing. Mercedes Silvia Mendoza Cueva

Tec. Adm. Percy Castillo Nolasco