



# **SALA SITUACIONAL DE INFORMACIÓN DINÁMICA**

**HOSPITAL HUACHO HUAURA OYÓN Y SBS**

**UNIDAD DE EPIDEMIOLOGÍA Y SALUD  
AMBIENTAL**

**SEMANA EPIDEMIOLÓGICA N° 15**

**HUACHO - 2024**



# PRESENTACIÓN



La Sala Situacional de Salud, es una publicación oficial de la Dirección Ejecutiva del Hospital Huacho Huaura Oyón y SBS a través de la Unidad de Epidemiología y Salud Ambiental. Este sistema se encuentra insertado en la Red Nacional de Epidemiología (RENACE) del Ministerio de Salud.

La información contenida en este segmento publicado es definida como INFORMACION DINAMICA y forma parte de la estructura de la Sala Situacional, sujeta a modificaciones en semanas epidemiológicas posteriores sustentado por el ingreso de nuevos casos que por criterio de fecha de inicio de enfermedad puedan ubicarse en semanas anteriores.

La fuente de datos es el registro semanal de enfermedades y eventos sujetos a notificación inmediata o semanal, la Semana Epidemiológica inicia el día domingo de cada semana y concluye el día sábado siguiente.

Ponemos a su disposición de este aporte seguros de cumplir con unas de las funciones de la Salud Pública inherentes con la epidemiología.

Atentamente

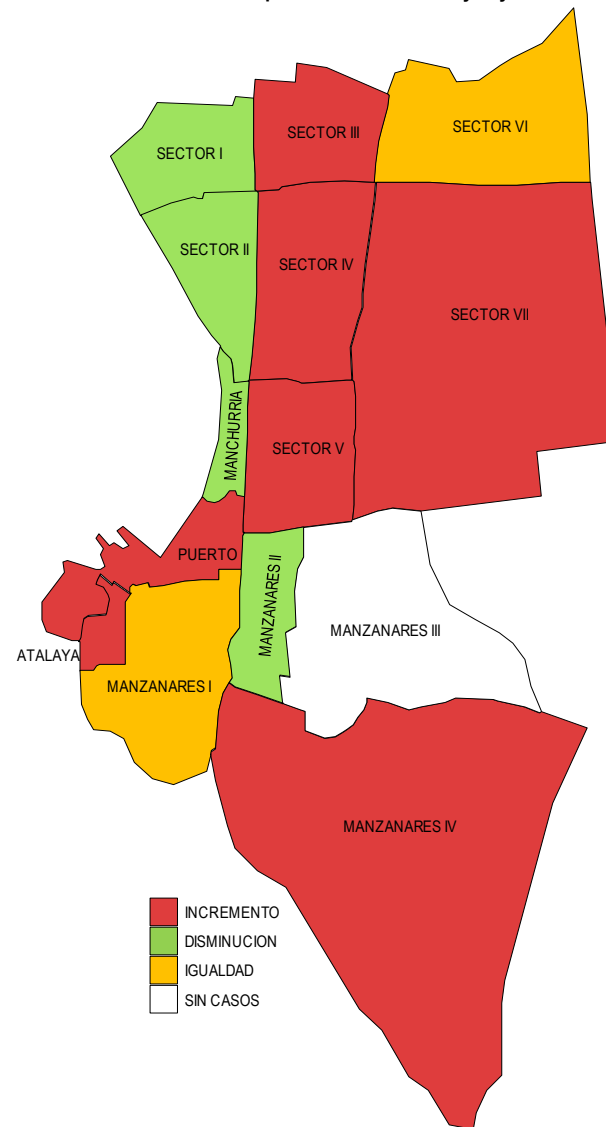
Pedro Ramiro Trinidad Andrés

Jefe de la Unidad de Epidemiología y Salud Ambiental

# VIGILANCIA DE FEBRILES ATENDIDOS EN EL HOSPITAL HUACHO HUAURA OYÓN Y SBS 2024\*

Incremento de febriles por sectores del distrito de Huacho  
atendidos en el Hospital Huacho Huaura Oyón y SBS 2024\*

Tasa de variación de Febriles Localidades del distrito de Huacho atendidos en el Hospital Huacho Huaura Oyón y SBS 2024*				
Localidades	Semanas		Acum.	Tasa de Variación
	14	15		
SECTOR I	17	20	219	17.6
SECTOR II	15	22	170	46.7
SECTOR III	13	8	117	-38.5
SECTOR IV	21	22	187	4.8
SECTOR V	12	11	83	-8.3
SECTOR VI	4	6	49	50.0
SECTOR VII	14	15	116	7.1
MANZANARES I	3	6	42	100.0
MANZANARES II	0	0	7	0.0
MANZANARES III	0	0	3	0.0
MANZANARES IV	12	8	89	-33.3
MANCHURRIA	2	1	31	-50.0
PUERTO	1	1	14	0.0
ATALAYA	3	3	28	0.0
<b>Total</b>	<b>117</b>	<b>123</b>	<b>1156</b>	<b>5.1</b>



Fuente: Sistema de Vigilancia NotiWeb - Hospital Huacho Huaura Oyón y SBS

(\*) Hasta la SE. 15 - 2024



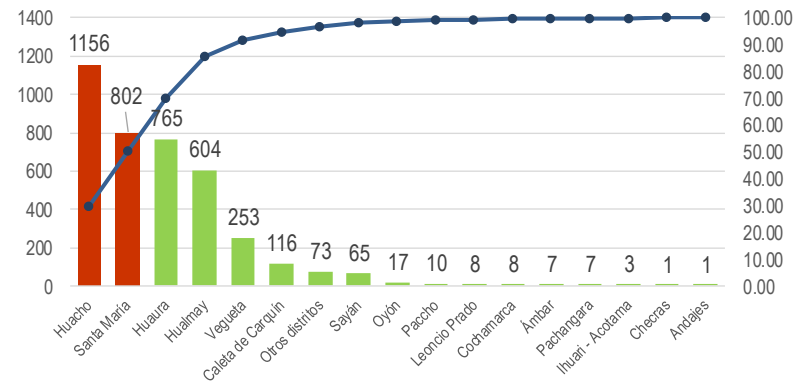
# VIGILANCIA DE FEBRILES ATENDIDOS EN EL HOSPITAL HUACHO HUAURA OYÓN Y SBS 2024\*



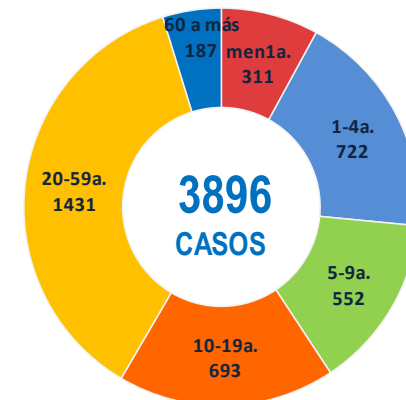
Febriles por distrito de procedencia y grupo edad  
atendidos en el Hospital Huacho Huaura Oyón y SBS\*

Distrito	Acumulado hasta la semana epidemiológica N° 15							( % )
	men1a.	1-4a.	5-9a.	10-19a.	20-59a.	60 a más	Total	
Huacho	90	242	192	166	409	57	1156	29.67%
Ámbar	1	4	0	0	2	0	7	0.18%
Caleta de Carquín	8	35	19	19	33	2	116	2.98%
Checra	0	0	0	1	0	0	1	0.03%
Hualmay	43	101	92	114	230	24	604	15.50%
Huaura	46	108	83	146	345	37	765	19.64%
Leoncio Prado	1	3	1	2	1	0	8	0.21%
Paccho	0	0	0	2	7	1	10	0.26%
Santa María	66	142	120	165	272	37	802	20.59%
Sayán	13	9	12	11	16	4	65	1.67%
Vegüeta	30	62	23	48	70	20	253	6.49%
Oyón	6	1	2	4	4	0	17	0.44%
Andajes	0	0	0	0	0	1	1	0.03%
Cochamarca	1	2	0	2	3	0	8	0.21%
Pachangara	0	0	2	1	4	0	7	0.18%
Ihuari - Acotama	0	0	0	1	1	1	3	0.08%
Otros distritos	6	13	6	11	34	3	73	1.87%
<b>Total Febriles</b>	<b>311</b>	<b>722</b>	<b>552</b>	<b>693</b>	<b>1431</b>	<b>187</b>	<b>3896</b>	<b>100.00</b>
<b>Proporción</b>	<b>7.98</b>	<b>18.53</b>	<b>14.17</b>	<b>17.79</b>	<b>36.73</b>	<b>4.80</b>	<b>100.00</b>	

Incidencia de febriles por distrito de procedencia  
atendidos en el Hospital Huacho Huaura Oyón y SBS\*



Casos de febriles por grupo etáreo  
atendidos en el Hospital Huacho Huaura Oyón y SBS\*

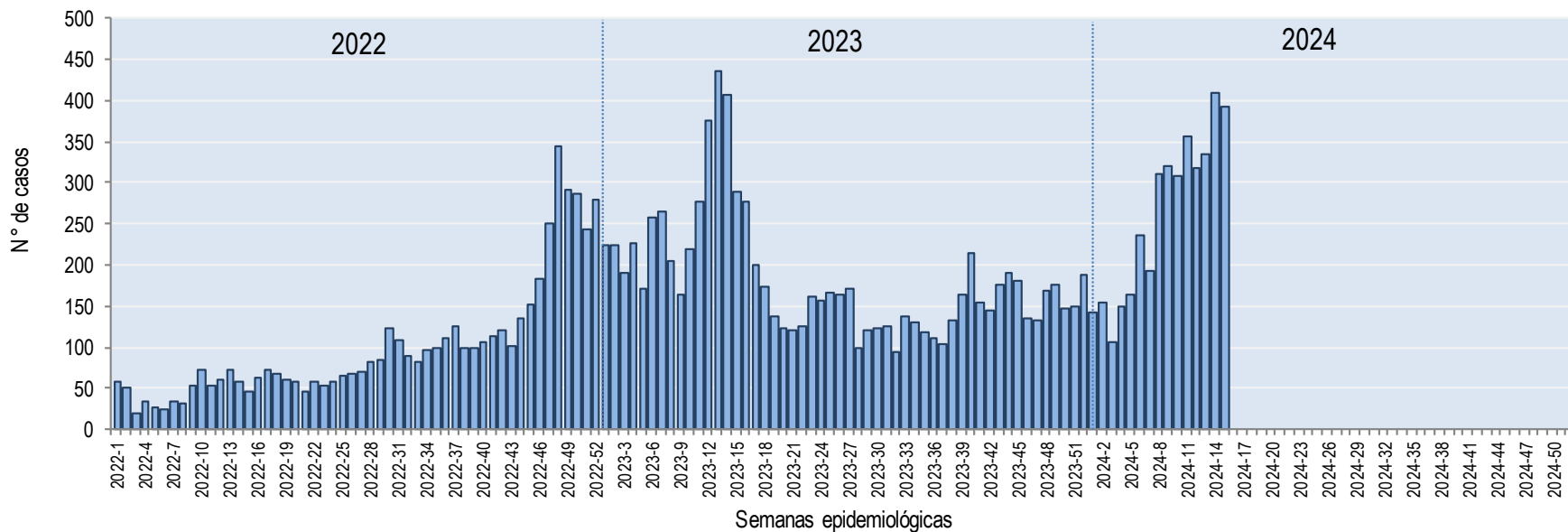


Fuente: Sistema de Vigilancia NotiWeb - Hospital Huacho Huaura Oyón y SBS

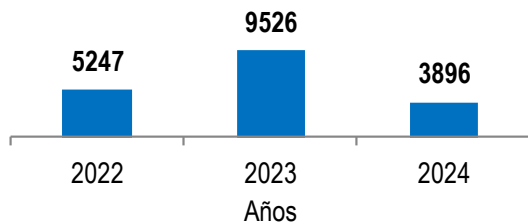
(\*) Hasta la SE. 15 - 2024



# CURVA EPIDÉMICA SEMANAL DE FEBRILES ATENDIDOS EN EL HOSPITAL HUACHO HUAURA OYÓN Y SBS PERIODO : 2022-2024\*

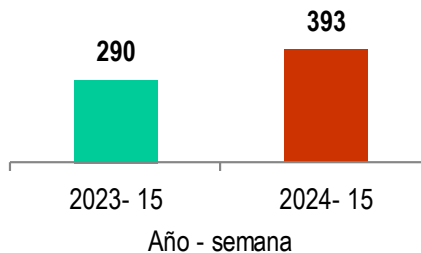


Acumulado en años

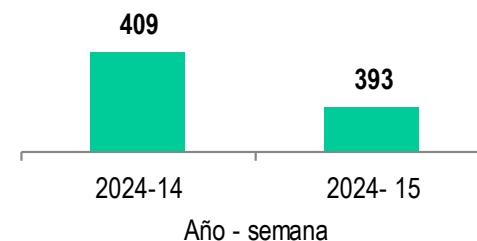


Alerta obtener el 10% de la muestra

Comparativo: SE.15



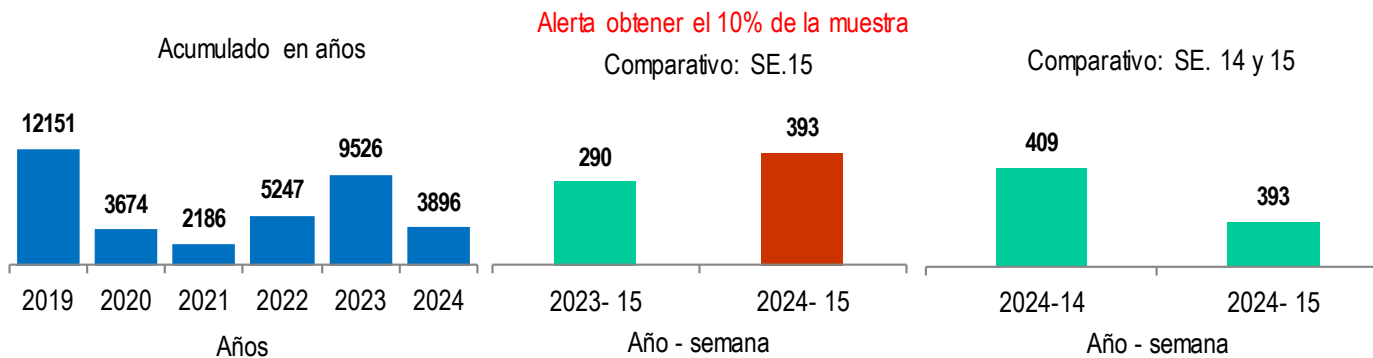
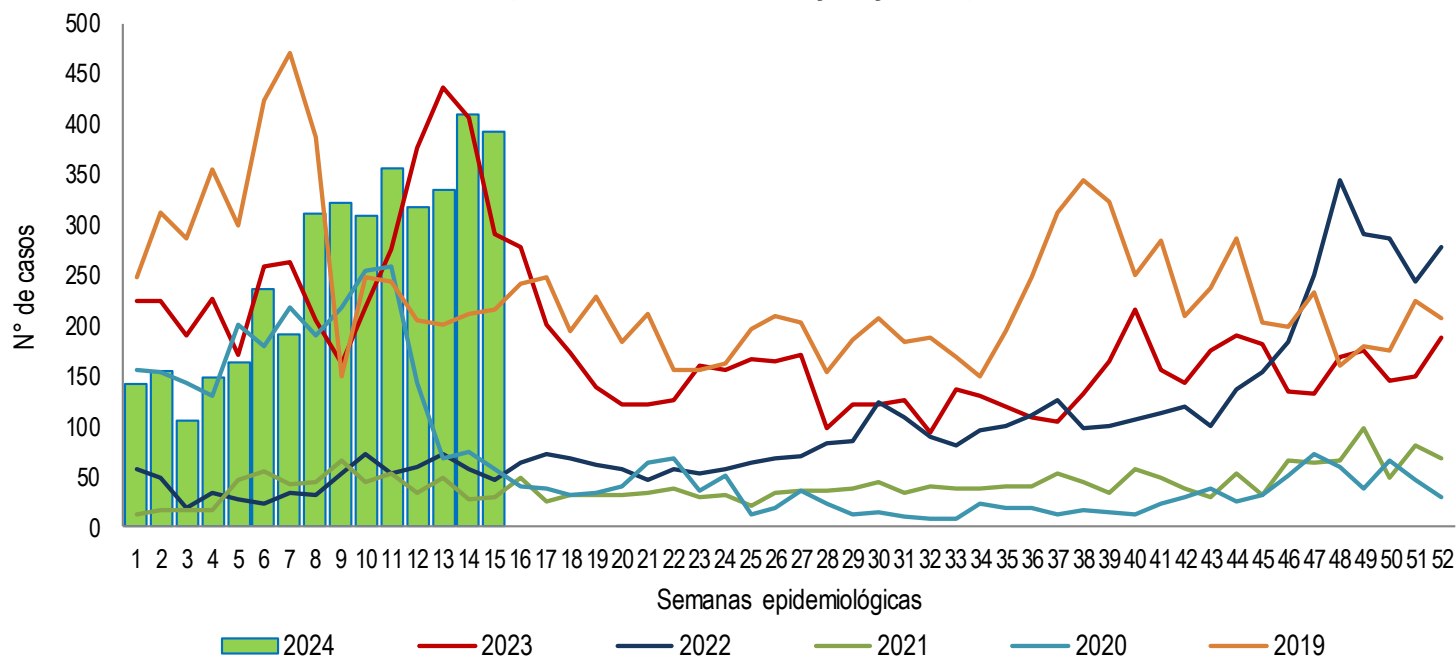
Comparativo: SE. 14 y 15



Fuente: Sistema de Vigilancia NotiWeb - Hospital Huacho Huaura Oyón y SBS

(\*) Hasta la SE. 15 - 2024

# TENDENCIA SEMANAL DE FEBRILES ATENDIDOS EN EL HOSPITAL HUACHO HUAURA OYÓN Y SBS PERIODO: 2019\* – 2024\*



Fuente: Sistema de Vigilancia NotiWeb - Hospital Huacho Huaura Oyón y SBS

(\*) Hasta la SE. 15 - 2024



# TENDENCIA Y TASA DE VARIACIÓN DE FEBRILES POR DISTRITOS ATENDIDOS EN EL HOSPITAL HUACHO HUAURA OYÓN Y SBS PERIODO DEL 2019\* – 2024\*



Provincia / Distritos	Casos atendidos en el HRH** a la semana epidemiológica N° 15							Tasa de Variación	Proporción
	2019*	2020*	2021*	2022*	2023*	Promedio 2019* - 2023*	2024*		
<b>Hospital Huacho Huaura Oyón</b>	<b>4176</b>	<b>2405</b>	<b>542</b>	<b>681</b>	<b>3887</b>	<b>2338</b>	<b>3823</b>	<b>63.5</b>	<b>-</b>
<b>Prov. Huaura</b>	<b>4151</b>	<b>2389</b>	<b>538</b>	<b>677</b>	<b>3864</b>	<b>2324</b>	<b>3787</b>	<b>63.0</b>	<b>99.1</b>
Huacho	1587	885	226	245	1455	880	1156	31.4	30.2
Ámbar	5	3	1	0	4	3	7	133.3	0.2
Carquín	185	85	14	26	169	96	116	20.8	3.0
Checras	0	0	0	0	0	0	1	100.0	0.0
Hualmay	696	431	65	117	668	395	604	52.9	15.8
Huaura	427	275	74	76	434	257	765	197.7	20.0
L.Prado	5	4	0	1	1	2	8	300.0	0.2
Paccho	0	7	0	2	1	2	10	400.0	0.3
S. Leonor	0	0	1	0	0	0	0	0.0	0.0
S. María	853	471	121	148	812	481	802	66.7	21.0
Sayán	109	50	5	18	74	51	65	27.5	1.7
Vegueta	284	178	31	44	246	157	253	61.1	6.6
<b>Prov. Oyón</b>	<b>24</b>	<b>12</b>	<b>4</b>	<b>4</b>	<b>23</b>	<b>13</b>	<b>33</b>	<b>153.8</b>	<b>0.9</b>
Oyón	14	6	2	2	14	8	17	112.5	0.4
Andajes	1	0	0	0	0	0	1	100.0	0.0
Caujul	1	0	0	0	0	0	0	0.0	0.0
Cochamarca	3	3	0	0	5	2	8	300.0	0.2
Naván	1	1	0	0	1	1	0	-100.0	0.0
Pachangará	4	2	2	2	3	3	7	133.3	0.2
<b>Ihuari - Acotama</b>	<b>1</b>	<b>4</b>	<b>0</b>	<b>0</b>	<b>0</b>	<b>1</b>	<b>3</b>	<b>200.0</b>	<b>0.1</b>
Otros distritos	78	45	11	13	46	39	73	87.2	-

Fuente: Sistema de Vigilancia NotiWeb - Hospital Huacho Huaura Oyón y SBS

(\*) Hasta la SE. 15 - 2024



# BROTES Y EMERGENCIAS ATENDIDOS EN EL HOSPITAL HUACHO HUAURA OYÓN Y SBS

## 2024\*



EVENTOS	DIAGNÓSTICO	LUGAR	FECHA DE INICIO DE SÍNTOMAS 1	SE.	Nº CASOS	NOTIFICAD O SIEPI- BROTES	PRUEBAS DE LABORATORIO	INFORMACIÓN ADICIONAL
EVISAP	ACCIDENTE DE TRÁNSITO	PN. KM 152- PARAISO	15-02-24	7	8	<b>SI Epi- Brotos 15-02-24</b>	No aplica	<ul style="list-style-type: none"><li>✓ Casos: 08 accidentados.</li><li>✓ Suceso del accidente: despiste de minivan.</li><li>✓ 8 con alta médica .</li><li>✓ Actividades realizadas: monitoreo vía telefónica.</li><li>✓ Evento en investigación concluida.</li></ul>
EVISAP	ACCIDENTE DE TRÁNSITO	PN. KM 151	26-02-24	9	8	<b>SI Epi- Brotos 26-02-24</b>	No aplica	<ul style="list-style-type: none"><li>✓ N° afectados: 08 accidentados.</li><li>✓ Tipo de accidente: Volcadura de Minivan</li><li>✓ Daños humanos leves, no se reportó hospitalizados, ni fallecidos .</li><li>✓ Actividades realizadas: Investigación, análisis.</li><li>✓ Evento en investigación concluida.</li></ul>
EVISAP	ACCIDENTE DE TRÁNSITO	PN. KM 157	17-03-24	15	9	<b>SI Epi- Brotos 17-03-24</b>	No aplica	<ul style="list-style-type: none"><li>✓ N° afectados: 09 accidentados.</li><li>✓ Tipo de accidente: Colisión entre bus y auto</li><li>✓ Daños humanos graves, se reportó hospitalizados, 7 fallecidos .</li><li>✓ Actividades realizadas: Investigación, análisis.</li><li>✓ Evento en investigación concluida.</li></ul>

Fuente: Sistema de Vigilancia NotiWeb - Hospital Huacho Huaura Oyón y SBS

(\*) Hasta la SE. 15 - 2024

1= fecha de inicio de síntomas del primer caso





# BROTOS Y EMERGENCIAS ATENDIDOS EN EL HOSPITAL HUACHO HUAURA OYÓN Y SBS

## 2024\*



EVENTOS	DIAGNÓSTICO	LUGAR	FECHA DE INICIO DE SÍNTOMAS 1	SE.	Nº CASOS	NOTIFICAD O SIEPI- BROTOS	PRUEBAS DE LABORATORIO	INFORMACIÓN ADICIONAL
EVISAP	ACCIDENTE DE TRÁNSITO	A.VELASQUEZ –EL SOLITARIO	18-03-24	12	51	<b>SI Epi- Brotos 18-03-24</b>	No aplica	<ul style="list-style-type: none"><li>✓ Casos: 08 accidentados.</li><li>✓ Suceso del accidente: despiste de minivan.</li><li>✓ 8 con alta médica .</li><li>✓ Actividades realizadas: monitoreo vía telefónica.</li><li>✓ Evento en investigación concluida.</li></ul>
EVISAP	ACCIDENTE DE TRÁNSITO	TIROLER - VEGUETA	10-04-24	15	24	<b>SI Epi- Brotos 10-04-24</b>	No aplica	<ul style="list-style-type: none"><li>✓ N° afectados: 24 accidentados.</li><li>✓ Tipo de accidente: Despiste de Camión</li><li>✓ Daños humanos leves, no se reportó hospitalizados ni fallecidos.</li><li>✓ Actividades realizadas: Investigación, análisis.</li><li>✓ Evento en investigación concluida.</li></ul>

Fuente: Sistema de Vigilancia NotiWeb - Hospital Huacho Huaura Oyón y SBS

(\*) Hasta la SE. 15 - 2024

1= fecha de inicio de síntomas del primer caso



# BROTOS Y EMERGENCIAS ATENDIDOS EN EL HOSPITAL HUACHO HUAURA OYÓN Y SBS

## 2024\*



EVENTOS	DIAGNÓSTICO	LUGAR	FECHA DE INICIO DE SÍNTOMAS 1	SE.	Nº CASOS	NOTIFICAD O SIEPI- BROTOS	PRUEBAS DE LABORATORIO	INFORMACIÓN ADICIONAL
EVISAP	ACCIDENTE DE TRÁNSITO	A.VELASQUEZ –EL SOLITARIO	18-03-24	15	51	<b>SI Epi- Brotos 18-03-24</b>	No aplica	<div><div>✓</div><div>Nº afectados: 51 accidentados.</div><div>✓</div><div>Tipo de accidente: Volcadura de Camión</div><div>✓</div><div>Daños humanos leves, se reportó hospitalizados, no se reportó fallecidos .</div><div>✓</div><div>Actividades realizadas: Investigación, análisis.</div><div>✓</div><div>Evento en investigación concluida.</div></div>

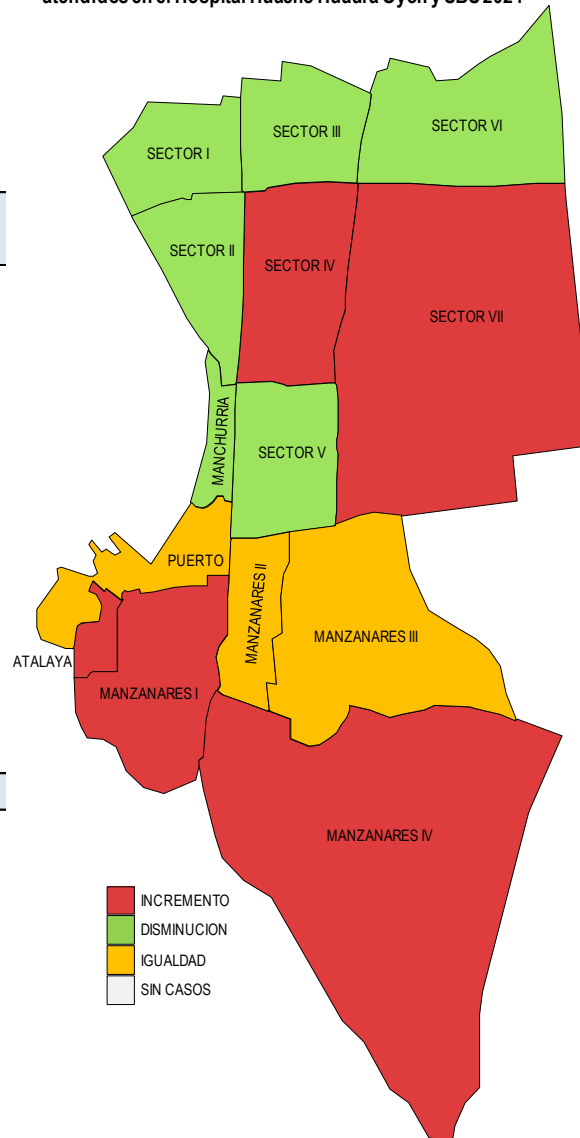
Fuente: Sistema de Vigilancia NotiWeb - Hospital Huacho Huaura Oyón y SBS  
(\*) Hasta la SE. 15 - 2024  
1= fecha de inicio de síntomas del primer caso

# ENFERMEDADES DIARREICAS AGUDAS ATENDIDOS EN EL HOSPITAL HUACHO HUAURA OYÓN Y SBS 2024\*

Incremento de EDAs por sectores del distrito de Huacho  
atendidos en el Hospital Huacho Huaura Oyón y SBS 2024\*

**Tasa de Variación de EDAs**  
**Localidades del distrito de Huacho**  
**atendidos en el Hospital Huacho Huaura Oyón y SBS 2024\***

Localidades	Semana		Acum.	Tasa de Variación
	SE. N° 14	SE. N° 15		
SECTOR I	8	6	80	-25.0
SECTOR II	2	0	49	-100.0
SECTOR III	3	2	40	-33.3
SECTOR IV	5	6	83	20.00
SECTOR V	2	0	23	-100.0
SECTOR VI	2	1	10	-50.0
SECTOR VII	1	2	45	100.00
MANZANARES I	0	2	7	100.00
MANZANARES II	0	0	2	0.0
MANZANARES III	0	0	1	0.0
MANZANARES IV	0	1	22	100.00
MANCHURRIA	1	0	6	-100.0
PUERTO	0	0	6	0.0
ATALAYA	0	2	12	100.00
<b>Total</b>	<b>24</b>	<b>22</b>	<b>386</b>	<b>-8.3</b>





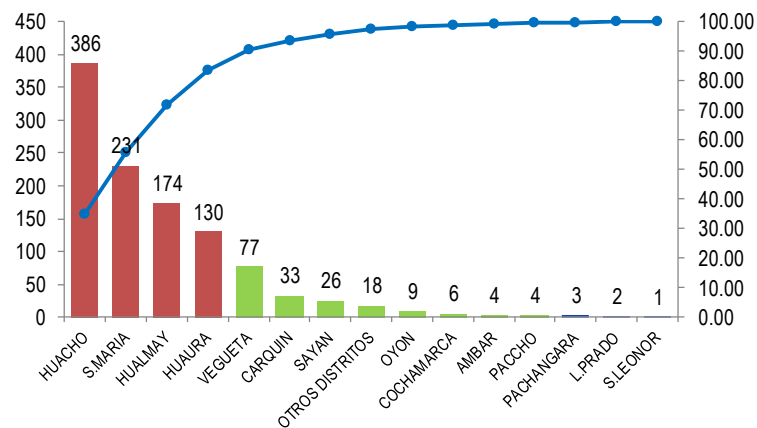
# ENFERMEDADES DIARREICAS AGUDAS ATENDIDOS EN EL HOSPITAL HUACHO HUAURA OYÓN Y SBS 2024\*



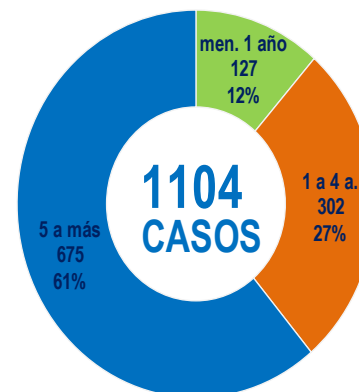
EDAs por distrito de procedencia y grupo edad  
atendidos en el Hospital Huacho Huaura Oyón y SBS 2024\*

Distrito	Grupo etáreo			Total	( % )
	men1a.	1-4a.	5 a más		
Huacho	35	97	254	386	34.96%
Ámbar	1	1	2	4	0.36%
Caleta de Carquín	3	13	17	33	2.99%
Hualmay	29	35	110	174	15.76%
Huaura	8	37	85	130	11.78%
Leoncio Prado	1	0	1	2	0.18%
Paccho	0	1	3	4	0.36%
Santa Leonor	0	0	1	1	0.09%
Santa María	29	65	137	231	20.92%
Sayán	4	11	11	26	2.36%
Vegueta	8	33	36	77	6.97%
Oyón	2	3	4	9	0.82%
Cochamarca	2	4	0	6	0.54%
Pachangara	0	0	3	3	0.27%
Otros distritos	5	2	11	18	1.63%
<b>Total</b>	<b>127</b>	<b>302</b>	<b>675</b>	<b>1104</b>	<b>100.00</b>
<b>Proporción</b>	<b>11.50</b>	<b>27.36</b>	<b>61.14</b>	<b>100.00</b>	

Casos de EDA's según distritos de procedencia  
atendidos en el Hospital Huacho Huaura Oyón y SBS 2024\*



Casos de EDAs por grupo etáreo  
atendidos en el Hospital Huacho Huaura Oyón y SBS 2024\*



Fuente: Sistema de Vigilancia NotiWeb - Hospital Huacho Huaura Oyón y SBS

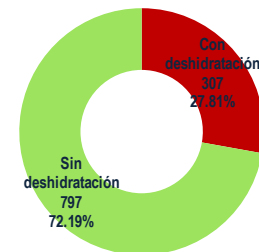
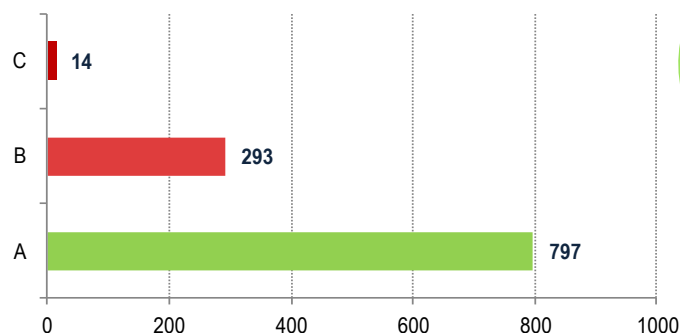
(\*) Hasta la SE. 15 - 2024

# ENFERMEDADES DIARREICAS AGUDAS ATENDIDOS EN EL HOSPITAL HUACHO HUAURA OYÓN Y SBS 2024\*

EDAs por plan de tratamiento y grupo edad  
atendidos en el Hospital Huacho Huaura Oyón y SBS 2024\*

Estado de deshidratación	Plan de Tratamiento	Grupo Etéreo				( % )
		men1a.	1-4a.	5 a más	TOTAL	
Sin deshidratación	A	107	231	459	797	72.19
	B	18	61	214	293	26.54
Con deshidratación	C	2	7	5	14	1.27
Total		127	299	678	1104	100.00

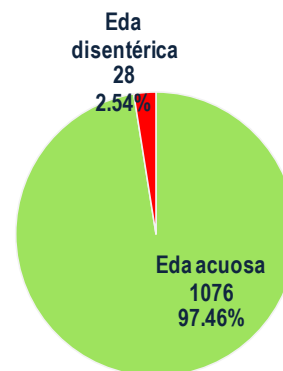
Casos de EDAs por plan de tratamiento  
atendidos en el Hospital Huacho Huaura Oyón y SBS 2024\*



EDAs por tipo y grupo edad  
atendidos en el Hospital Huacho Huaura Oyón y SBS 2024\*

Diagnóstico	Grupo Etéreo				( % )
	men1a.	1-4a.	5 a más	TOTAL	
Eda acuosa	116	290	670	1076	97.46
Eda disintérica	11	9	8	28	2.54
Total	127	299	678	1104	100.00

Casos de EDAs por tipo y grupo edad  
atendidos en el Hospital Huacho Huaura Oyón y SBS 2024\*





# ENFERMEDADES DIARREICAS AGUDAS ATENDIDOS EN EL HOSPITAL HUACHO HUAURA OYÓN Y SBS 2024\*



Variable	Edad	Semanas epidemiológicas										Acum. SE. 15
		06	07	08	09	10	11	12	13	14	15	
Episodios	men1a.	15	14	8	9	8	10	6	7	3	8	127
	1-4años	29	20	40	24	25	21	17	18	10	15	302
	< 5 años	44	34	48	33	33	31	23	25	13	23	429
	> 5 años	51	52	53	47	48	40	32	36	43	39	675
Total		95	86	101	80	81	71	55	61	56	62	1104
Hospitalización	< 5 años	2	2	2	1	1	1	0	0	0	0	11
	> 5 años	0	1	0	0	0	0	0	0	0	0	1
Total		2	3	2	1	1	1	0	0	0	0	12
Tasa de Hospitalización episodios de EDA	< 5 años	4.55	5.88	4.17	3.03	3.03	3.23	0.00	0.00	0.00	0.00	2.56
	> 5 años	0.00	1.92	0.00	0.00	0.00	0.00	0.00	0.00	0.00	0.00	0.15
	Total	2.11	3.49	1.98	1.25	1.23	1.41	0.00	0.00	0.00	0.00	1.09
Defunciones	< 5 años	0	0	0	0	0	0	0	0	0	0	0
	> 5 años	0	0	0	0	0	0	0	0	0	0	0
Total		0	0	0	0	0	0	0	0	0	0	0
Tasa de Letalidad	< 5 años	0.00	0.00	0.00	0.00	0.00	0.00	0.00	0.00	0.00	0.00	0.00
	> 5 años	0.00	0.00	0.00	0.00	0.00	0.00	0.00	0.00	0.00	0.00	0.00
Total		0.00	0.00	0.00	0.00	0.00	0.00	0.00	0.00	0.00	0.00	0.00

Fuente: Sistema de Vigilancia NotiWeb - Hospital Huacho Huaura Oyón y SBS

(\*) Hasta la SE. 15 - 2024



# TENDENCIA Y TASA DE VARIACIÓN DE EDAs POR DISTRITOS ATENDIDOS EN EL HOSPITAL HUACHO HUAURA OYÓN Y SBS PERIODO DEL 2019\* – 2024\*



Provincia / Distritos	Casos atendidos en el Hospital Huacho Huaura Oyón y SBS							Tasa de Variación	Proporción
	2019*	2020*	2021*	2022*	2023*	Promedio 2019 - 2023	2024*		
<b>Hospital Huacho Huaura Oyón y SBS</b>	<b>2104</b>	<b>815</b>	<b>475</b>	<b>595</b>	<b>1116</b>	<b>1021</b>	<b>1086</b>	<b>6.4</b>	<b>-</b>
<b>Prov. Huaura</b>	<b>2085</b>	<b>813</b>	<b>474</b>	<b>592</b>	<b>1106</b>	<b>1014</b>	<b>1068</b>	<b>5.3</b>	<b>98.3</b>
Huacho	814	300	201	210	387	382	386	1.0	36.1
Ámbar	2	3	1	0	4	2	4	100.0	0.4
Carquín	60	13	10	23	47	31	33	6.5	3.1
Checras	2	1	0	0	0	1	0	-100.0	0.0
Hualmay	318	143	62	81	168	154	174	13.0	16.3
Huaura	265	85	64	73	146	127	130	2.4	12.2
L. Prado	1	1	1	0	2	1	2	100.0	0.2
Paccho	1	4	0	2	0	1	4	300.0	0.4
S. Leonor	1	0	0	1	0	0	1	100.0	0.1
S. María	407	174	95	129	215	204	231	13.2	21.6
Sayán	52	32	7	19	51	32	26	-18.8	2.4
Vegueta	162	57	33	54	86	78	77	-1.3	7.2
<b>Prov. Oyón</b>	<b>19</b>	<b>2</b>	<b>1</b>	<b>3</b>	<b>10</b>	<b>7</b>	<b>18</b>	<b>157.1</b>	<b>1.7</b>
Oyón	13	2	0	1	7	5	9	80.0	50.0
Andajes	0	0	0	1	0	0	0	0.0	0.0
Caujul	1	0	0	0	0	0	0	0.0	0.0
Cochamarca	3	0	0	0	1	1	6	500.0	33.3
Naván	2	0	0	0	0	0	0	0.0	0.0
Pachangará	0	0	1	1	2	1	3	200.0	16.7
<b>Ihuari - Acotama</b>	<b>0</b>	<b>0</b>	<b>0</b>	<b>0</b>	<b>0</b>	<b>0</b>	<b>0</b>	<b>0.0</b>	<b>-</b>
Otros distritos	45	16	10	17	13	20	18	-10.0	-

Fuente: Sistema de Vigilancia NotiWeb - Hospital Huacho Huaura Oyón y SBS

(\*) Hasta la SE. 15 - 2024

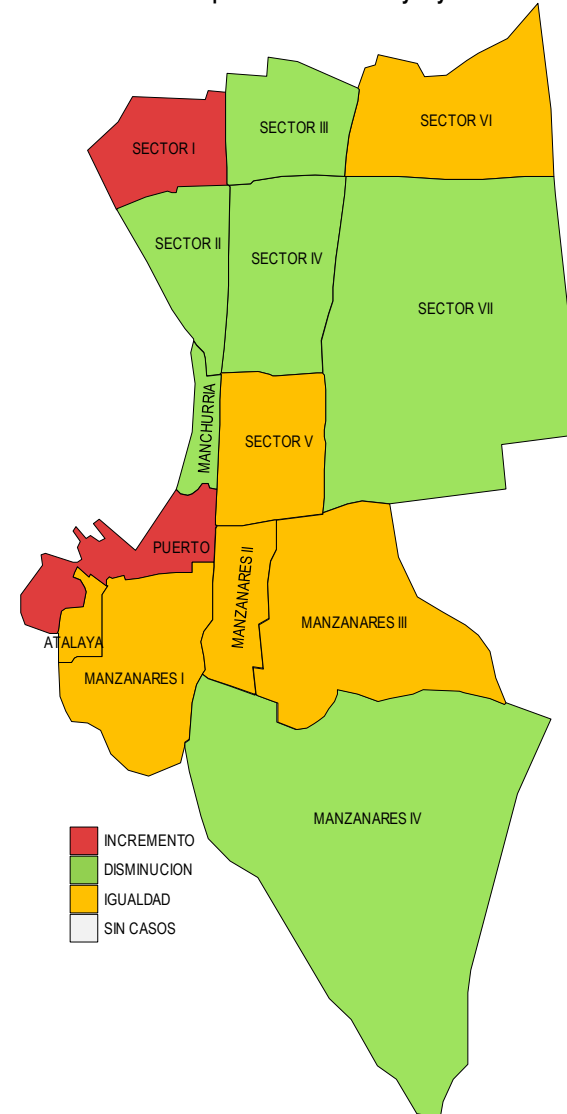


# INFECCIONES RESPIRATORIAS AGUDAS ATENDIDOS EN EL HOSPITAL HUACHO HUAURA OYÓN Y SBS 2024\*



Incremento de Iras por sectores del distrito de Huacho  
atendidos en el Hospital Huacho Huaura Oyón y SBS 2024\*

Tasa de Variación de Iras				
Localidades del distrito de Huacho				
atendidos en el Hospital Huacho Huaura Oyón y SBS 2024*				
Localidades	Semana		Acum.	Tasa de Variación
	SE N° 14	SE N° 15		
SECTOR I	1	4	45	300.0
SECTOR II	3	2	36	-33.3
SECTOR III	2	0	19	-100.0
SECTOR IV	2	1	39	-50.0
SECTOR V	2	2	29	0.0
SECTOR VII	3	2	34	-33.3
MANZANARES I	1	1	12	0.0
MANZANARES II	0	0	2	0.0
MANZANARES III	0	0	3	0.0
MANZANARES IV	2	1	23	-50.0
MANCHURRIA	1	0	9	-100.0
PUERTO	0	1	3	100.0
ATALAYA	1	1	14	0.0
TOTAL	19	16	278	-15.8



Fuente: Sistema de Vigilancia NotiWeb - Hospital Huacho Huaura Oyón y SBS

(\*) Hasta la SE. 15 - 2024





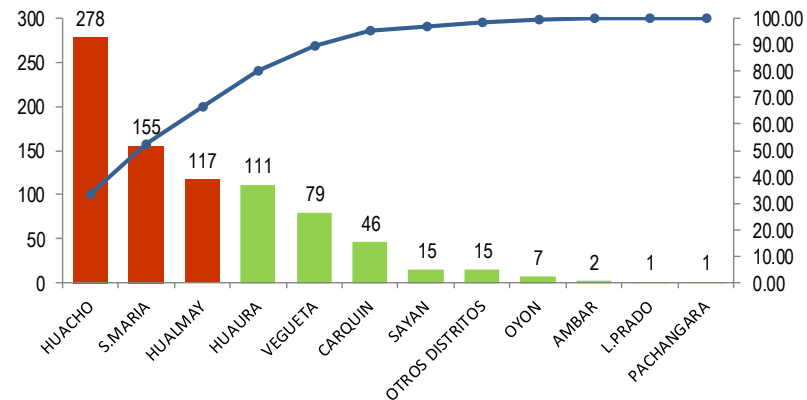
# INFECCIONES RESPIRATORIAS AGUDAS ATENDIDOS EN EL HOSPITAL HUACHO HUAURA OYÓN Y SBS 2024\*



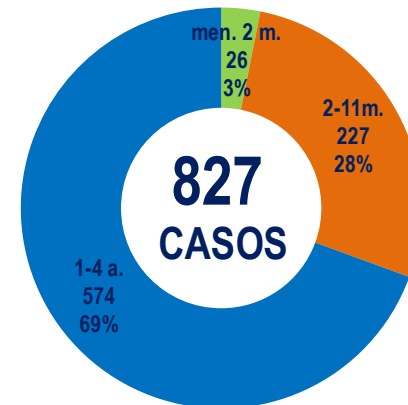
IRAs por distrito de procedencia y grupo edad  
atendidos en el Hospital Huacho Huaura Oyón y SBS 2024\*

Distrito	Grupo etáreo			Total	( % )
	men2m.	2-11m.	1-4a.		
Huacho	7	73	198	278	33.62%
Ámbar	0	0	2	2	0.24%
Caleta de Carquín	1	9	36	46	5.56%
Checras	0	0	0	0	0.00%
Hualmay	5	27	85	117	14.15%
Huaura	3	35	73	111	13.42%
Leoncio Prado	0	1	0	1	0.12%
Santa María	8	43	104	155	18.74%
Sayán	1	5	9	15	1.81%
Vegueta	1	24	54	79	9.55%
Oyón	0	5	2	7	0.85%
Pachangara	0	0	1	1	0.12%
Otros distritos	0	5	10	15	1.81%
<b>Total</b>	<b>26</b>	<b>227</b>	<b>574</b>	<b>827</b>	<b>100.00</b>
<b>Proporción</b>	<b>3.14</b>	<b>27.45</b>	<b>69.41</b>	<b>100.00</b>	

IRAs según distrito de procedencia  
atendidos en el Hospital Huacho Huaura Oyón y SBS 2024\*



Casos de IRAs por grupo etáreo  
atendidos en el Hospital Huacho Huaura Oyón y SBS 2024\*





## TABLA DE INDICADORES DE VIGILANCIA DE IRAs ATENDIDOS EN EL HOSPITAL HUACHO HUAURA OYÓN Y SBS 2024\*



Variables	SE. 07	SE. 08	SE. 09	SE. 10	SE. 11	SE. 12	SE. 13	SE. 14	SE. 15	ACUM A LA SE. 15
IRA < 5 años	41	40	38	38	62	63	70	57	51	827
SOB/ASMA < 5 años	2	1	0	1	5	5	2	2	4	55
Neumonías < 5 años	0	0	0	0	0	1	0	0	0	2
Hospitalizados < 5 años	0	0	0	0	0	1	0	0	0	2
Tasa de hospitalización x 100	0.0	0.0	0.0	0.0	0.0	100.0	0.0	0.0	0.0	100.0
Defunciones < 5 años	0	0	0	0	0	0	0	0	0	0
Letalidad x 100	0.0	0.0	0.0	0.0	0.0	0.0	0.0	0.0	0.0	0.0
Neumonías > 60 años	0	0	1	1	1	1	0	0	3	14
Hospitalizados > 60 años	0	0	0	0	1	1	0	0	2	9
Tasa de hospitalización x 100	0.0	0.0	0.0	0.0	100.0	100.0	0.0	0.0	66.7	64.3
Defunciones > 60 años	0	0	0	0	0	0	0	0	0	1
Letalidad x 100	0.0	0.0	0.0	0.0	0.0	0.0	0.0	0.0	0.0	7.1

Fuente: Sistema de Vigilancia NotiWeb - Hospital Huacho Huaura Oyón y SBS

(\*) Hasta la SE. 15 - 2024



# TENDENCIA Y TASAS DE VARIACIÓN DE IRAs POR DISTRITOS ATENDIDOS EN EL HOSPITAL HUACHO HUAURA OYÓN Y SBS DEL 2019\* – 2024 \*



Provincia / Distritos	Casos atendidos en el Hospital Huacho Huaura Oyón y SBS							Tasa de variación	Proporción
	2019*	2020*	2021*	2022*	2023*	Promedio 2019 - 2023	2024*		
<b>Hospital Huacho Huaura Oyón y SE</b>	<b>1312</b>	<b>706</b>	<b>130</b>	<b>599</b>	<b>1169</b>	<b>783</b>	<b>812</b>	<b>3.7</b>	<b>-</b>
<b>Prov. Huaura</b>	<b>1305</b>	<b>703</b>	<b>130</b>	<b>597</b>	<b>1161</b>	<b>779</b>	<b>804</b>	<b>3.2</b>	<b>99.0</b>
Huacho	557	266	63	235	427	310	278	-10.3	34.6
Ámbar	0	0	0	0	3	1	2	100.0	0.2
Carquín	60	25	6	23	52	33	46	39.4	5.7
Checras	0	0	0	0	0	0	0	0.0	0.0
Hualmay	193	114	17	100	191	123	117	-4.9	14.6
Huaura	137	86	9	75	134	88	111	26.1	13.8
L.Prado	1	2	0	3	1	1	1	0.0	0.1
Paccho	0	0	0	0	0	0	0	0.0	0.0
S.Leonor	0	0	0	1	0	0	0	0.0	0.0
S.María	243	140	28	118	241	154	155	0.6	19.3
Sayán	23	19	1	13	26	16	15	-6.3	1.9
Vegueta	91	51	6	29	86	53	79	49.1	9.8
<b>Prov. Oyón</b>	<b>6</b>	<b>2</b>	<b>0</b>	<b>2</b>	<b>8</b>	<b>4</b>	<b>8</b>	<b>100.0</b>	<b>1.0</b>
Oyón	3	1	0	2	5	2	7	250.0	87.5
Andajes	1	0	0	0	0	0	0	0.0	0.0
Caujul	0	0	0	0	0	0	0	0.0	0.0
Cochamarca	1	0	0	0	0	0	0	0.0	0.0
Navan	0	0	0	0	1	0	0	0.0	0.0
Pachangara	0	0	0	0	2	0	1	100.0	12.5
Ihuari - Acotama	1	1	0	0	0	0	0	0.0	-
Otros distritos	17	7	5	9	9	9	15	66.7	-

Fuente: Sistema de Vigilancia NotiWeb - Hospital Huacho Huaura Oyón y SBS

(\*) Hasta la SE. 15 - 2024

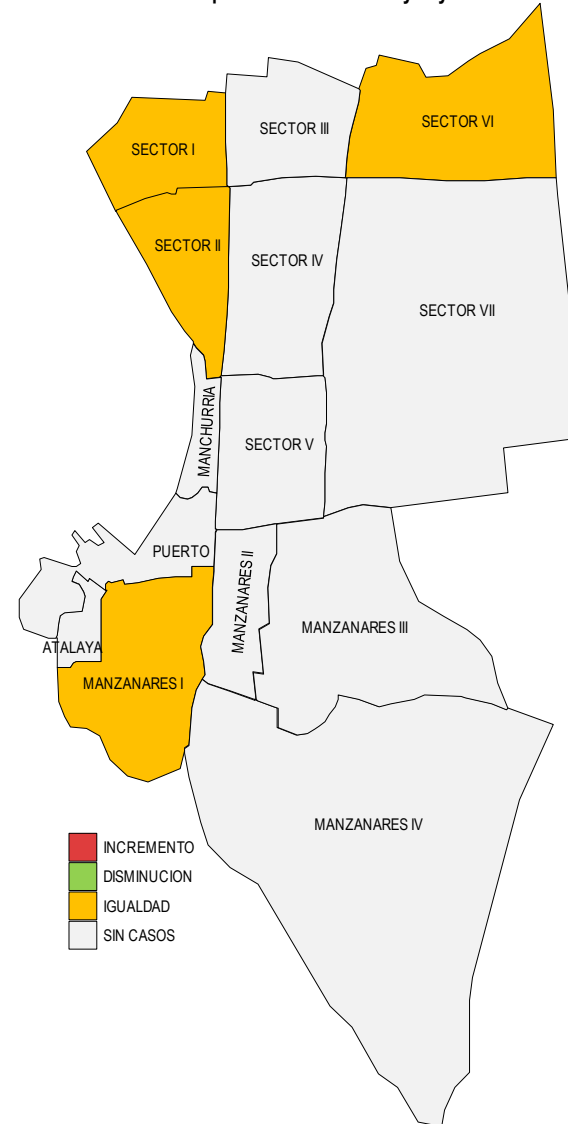
# NEUMONÍA

## ATENDIDOS EN EL HOSPITAL HUACHO HUAURA OYÓN Y SBS 2024\*

**Tasa de Variación de Neumonías**  
**Localidades del distrito de Huacho**  
**atendidos en el Hospital Huacho Huaura Oyón y SBS 2024\***

Localidades	Semana		Acum.	Tasa de Variación
	SE N° 14	SE N° 15		
SECTOR I	0	0	2	0.0
SECTOR II	0	0	2	0.0
SECTOR III	0	0	0	0.0
SECTOR IV	0	0	0	0.0
SECTOR V	0	0	0	0.0
SECTOR VII	0	0	0	0.0
MANZANARES I	0	0	1	0.0
MANZANARES II	0	0	0	0.0
MANZANARES III	0	0	0	0.0
MANZANARES IV	0	0	0	0.0
MANCHURRIA	0	0	0	0.0
PUERTO	0	0	0	0.0
ATALAYA	0	0	0	0.0
<b>TOTAL</b>	<b>0</b>	<b>0</b>	<b>6</b>	<b>0.0</b>

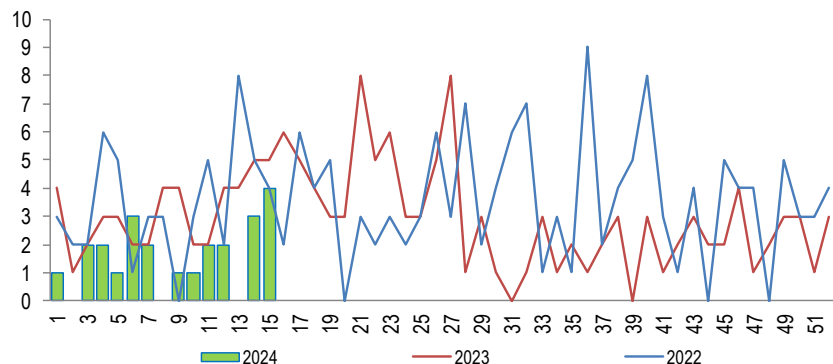
**Incremento de Neumonías por sectores del distrito de Huacho**  
**atendidos en el Hospital Huacho Huaura Oyón y SBS 2024\***



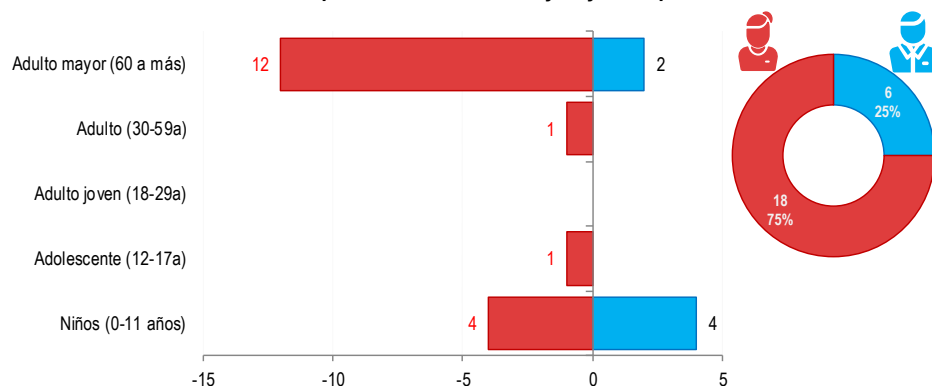
# NEUMONÍA

## ATENDIDOS EN EL HOSPITAL HUACHO HUAURA OYÓN Y SBS 2024\*

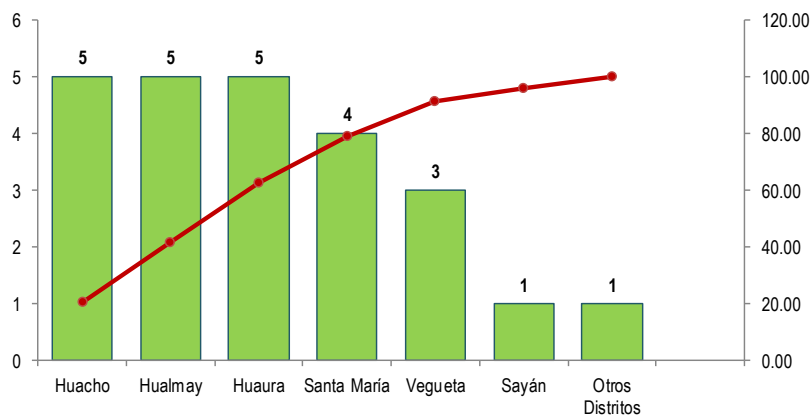
**Tendencia de Neumonía**  
atendidos en el Hospital Huacho Huaura Oyón y SBS, periodo 2024\*



**Neumonía por grupo etáreo y sexo**  
atendidos en el Hospital Huacho Huaura Oyón y SBS, periodo 2024\*



**Frecuencia acumulada de Neumonía por distritos**  
atendidos en el Hospital Huacho Huaura Oyón y SBS, periodo 2024\*



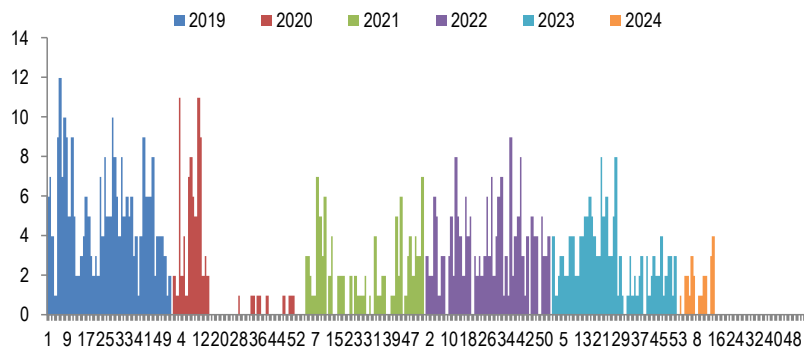
**Casos acumulados de Neumonía por distritos**  
atendidos en el Hospital Huacho Huaura Oyón y SBS, periodo 2024\*



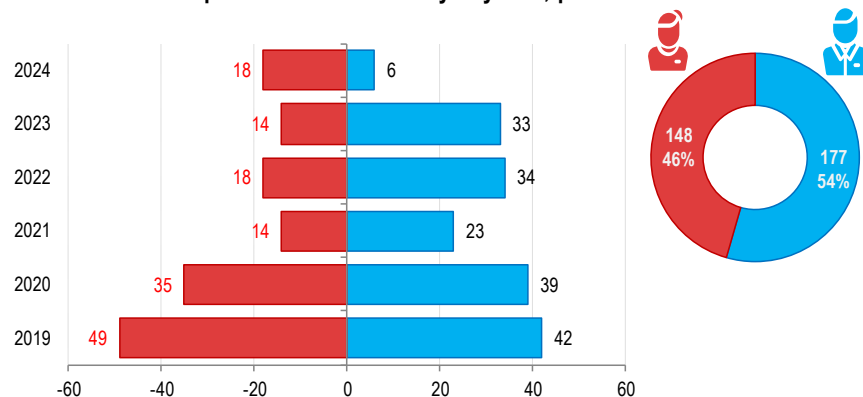
# NEUMONÍA

## ATENDIDOS EN EL HOSPITAL HUACHO HUAURA OYÓN Y SBS 2019\* - 2024\*

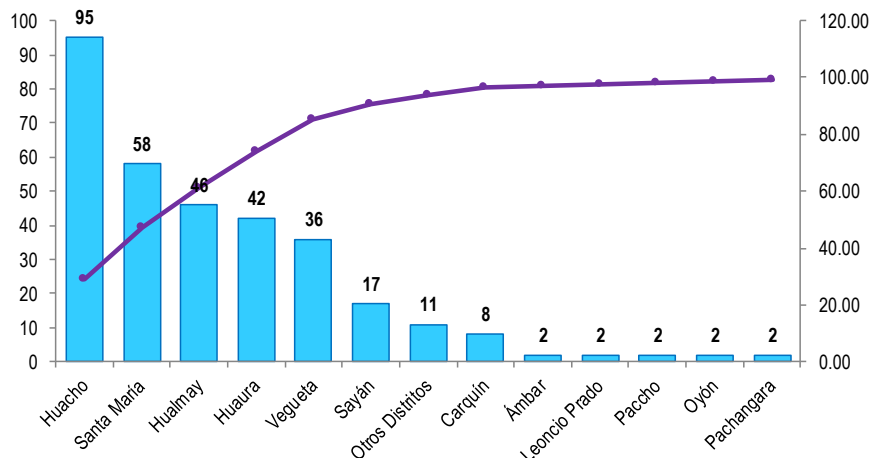
**Casos de Neumonía**  
atendidos en el Hospital Huacho Huaura Oyón y SBS, periodo 2019\* - 2024\*



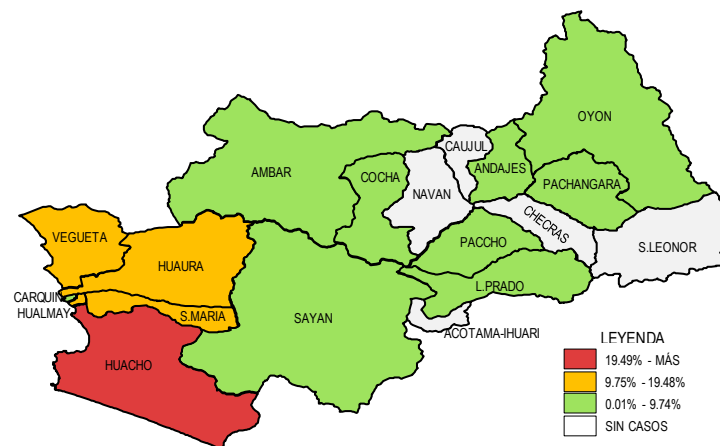
**Neumonía por grupo etéreo y sexo**  
atendidos en el Hospital Huacho Huaura Oyón y SBS, periodo 2019\* - 2024\*



**Frecuencia acumulada de Neumonía por distritos**  
atendidos en el Hospital Huacho Huaura Oyón y SBS, periodo 2019\* - 2024\*



**Casos acumulados de Neumonía por distritos**  
atendidos en el Hospital Huacho Huaura Oyón y SBS, periodo 2019\* - 2024\*





# TENDENCIA Y TASAS DE VARIACIÓN E INCIDENCIA DE NEUMONÍA POR DISTRITOS ATENDIDOS EN EL HOSPITAL HUACHO HUAURA OYÓN Y SBS DEL 2019\* – 2024\*



Provincia / Distritos	Casos atendidos en el Hospital Huacho Huaura Oyón y SBS							Tasa de Variación	Proporción
	2019*	2020*	2021*	2022*	2023*	Promedio 2019 - 2023	2024*		
<b>Hospital Huacho Huaura Oyón y SBS</b>	<b>89</b>	<b>71</b>	<b>34</b>	<b>50</b>	<b>47</b>	<b>58</b>	<b>23</b>	<b>-60.5</b>	<b>-</b>
<b>Prov. Huaura</b>	<b>86</b>	<b>69</b>	<b>33</b>	<b>50</b>	<b>47</b>	<b>57</b>	<b>23</b>	<b>-59.6</b>	<b>100.0</b>
Huacho	23	19	13	18	17	18	5	-72.2	21.7
Ámbar	1	0	0	0	1	0	0	0.0	0.0
Carquin	2	2	0	2	2	2	0	-100.0	0.0
Checras	0	0	0	0	0	0	0	0.0	0.0
Hualmay	15	11	4	6	5	8	5	-37.5	21.7
Huaura	10	13	2	7	5	7	5	-28.6	21.7
L. Prado	2	0	0	0	0	0	0	0.0	0.0
Paccho	0	1	0	1	0	0	0	0.0	0.0
S. Leonor	0	0	0	0	0	0	0	0.0	0.0
S. Maria	15	14	9	8	8	11	4	-63.6	17.4
Sayán	5	2	4	3	2	3	1	-66.7	4.3
Vegueta	13	7	1	5	7	7	3	-57.1	13.0
<b>Prov. Oyón</b>	<b>3</b>	<b>2</b>	<b>1</b>	<b>0</b>	<b>0</b>	<b>1</b>	<b>0</b>	<b>-100.0</b>	<b>0.00</b>
Oyón	0	1	1	0	0	0	0	0.0	0.00
Andajes	1	0	0	0	0	0	0	0.0	0.00
Caujul	0	0	0	0	0	0	0	0.0	0.00
Cochamarca	0	1	0	0	0	0	0	0.0	0.00
Navan	0	0	0	0	0	0	0	0.0	0.00
Pachangara	2	0	0	0	0	0	0	0.0	0.00
Ihuari-Acotama	0	0	0	0	0	0	0	0.0	0.00
Otros Distritos	2	3	3	2	0	2	1	-50.0	-

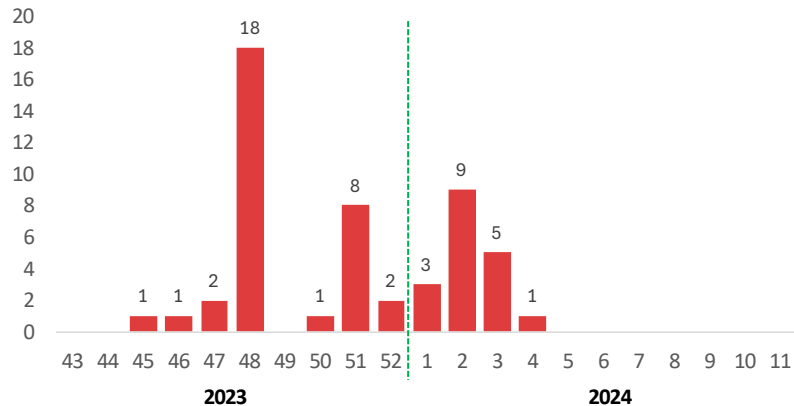
Fuente: Sistema de Vigilancia NotiWeb - Hospital Huacho Huaura Oyón y SBS

(\*) Hasta la SE. 15 - 2024

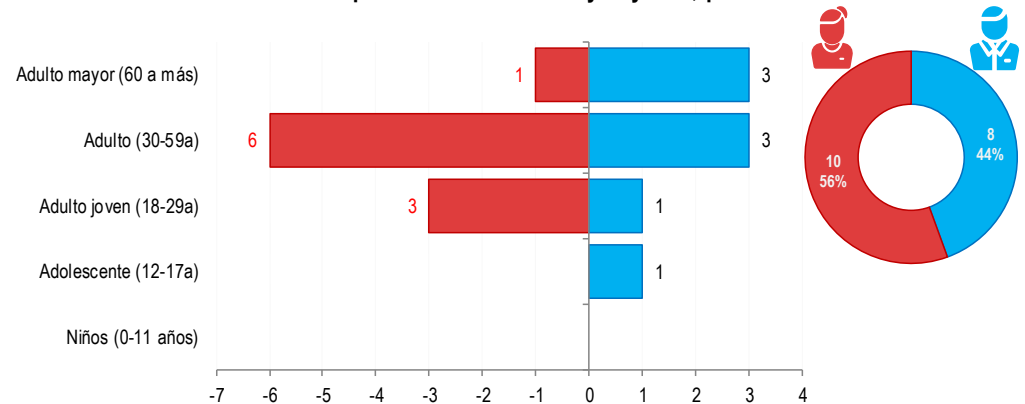
# COVID -19

## ATENDIDOS EN EL HOSPITAL HUACHO HUAURA OYÓN Y SBS 2024\*

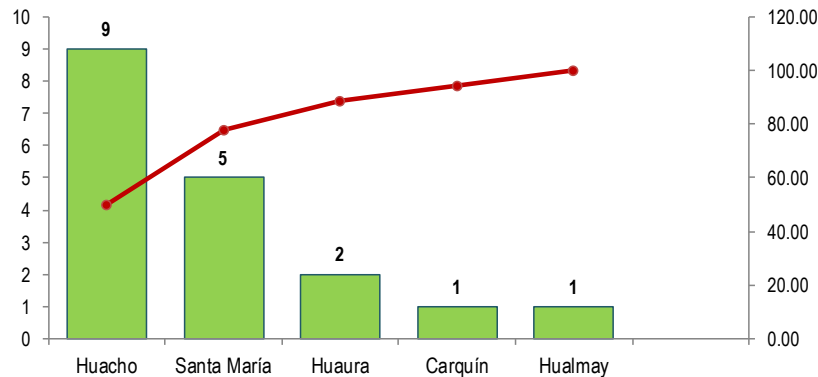
Tendencia de Casos de Covid de las últimas 21 semanas atendidos en el Hospital Huacho Huaura Oyón y SBS, periodo 2024\*



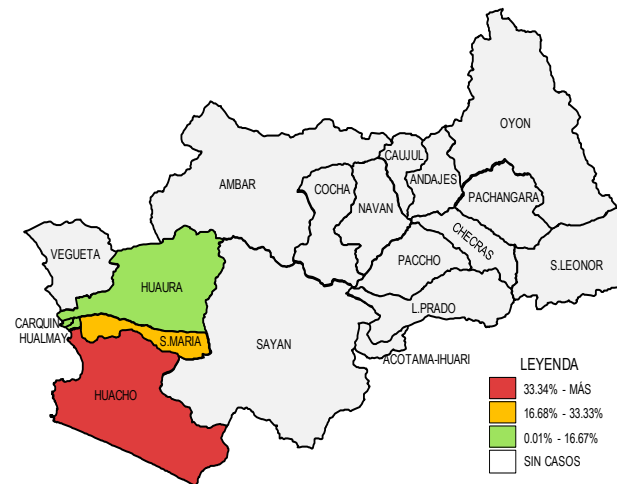
Covid -19 por grupo etáreo y sexo atendidos en el Hospital Huacho Huaura Oyón y SBS, periodo 2024\*



Frecuencia acumulada de Covid -19 por distritos atendidos en el Hospital Huacho Huaura Oyón y SBS, periodo 2024\*



Casos acumulados de Covid -19 por distritos atendidos en el Hospital Huacho Huaura Oyón y SBS, periodo 2024\*

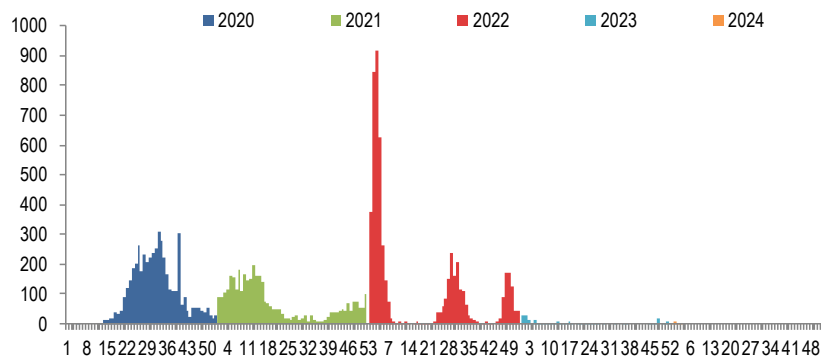




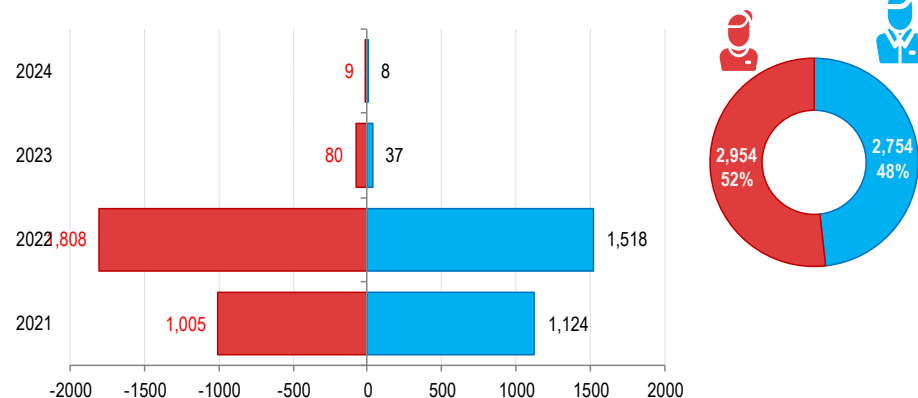
# COVID -19

## ATENDIDOS EN EL HOSPITAL HUACHO HUAURA OYÓN Y SBS 2020\* -2024\*

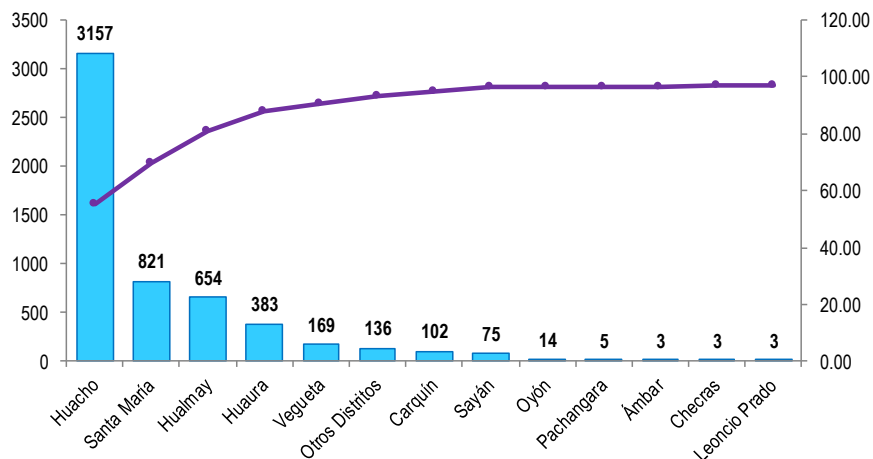
**Casos de Covid -19**  
atendidos en el Hospital Huacho Huaura Oyón y SBS, periodo 2020 - 2024\*



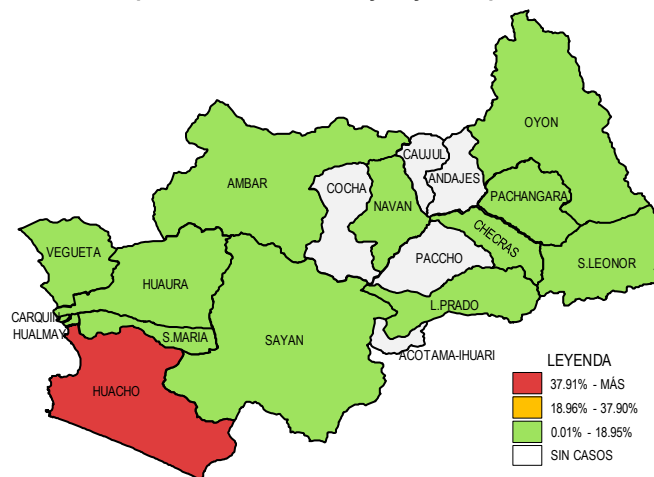
**Covid -19 por grupo étnico y sexo**  
atendidos en el Hospital Huacho Huaura Oyón y SBS, periodo 2020\* - 2024\*



**Frecuencia acumulada de Covid -19 por distritos**  
atendidos en el Hospital Huacho Huaura Oyón y SBS, periodo 2020\* - 2024\*



**Casos acumulados de Covid -19 por distritos**  
atendidos en el Hospital Huacho Huaura Oyón y SBS, periodo 2020\* - 2024\*





# TENDENCIA Y TASAS DE VARIACIÓN E INCIDENCIA DE COVID-19 POR DISTRITOS ATENDIDOS EN EL HOSPITAL HUACHO HUAURA OYÓN Y SBS DEL 2020\* – 2024\*



Provincia / Distritos	Casos atendidos en el Hospital Huacho Huaura Oyón y SBS						Tasa de Variación	Proporción
	2020*	2021*	2022*	2023*	Promedio 2019 - 2023	2024*		
<b>Hospital Huacho Huaura Oyón y SBS</b>	<b>116</b>	<b>2033</b>	<b>3282</b>	<b>114</b>	<b>1109</b>	<b>18</b>	<b>-98.4</b>	<b>-</b>
<b>Prov.Huaura</b>	<b>114</b>	<b>2022</b>	<b>3275</b>	<b>113</b>	<b>1105</b>	<b>18</b>	<b>-98.4</b>	<b>100.0</b>
Huacho	68	1106	2006	55	647	9	-98.6	50.0
Ámbar	0	1	2	0	1	0	-100.0	0.0
Carquin	0	51	49	2	20	1	-95.0	5.6
Checras	0	1	2	0	1	0	-100.0	0.0
Hualmay	13	247	399	14	135	1	-99.3	5.6
Huaura	16	171	201	14	80	2	-97.5	11.1
L.Prado	0	0	3	0	1	0	-100.0	0.0
Paccho	0	0	0	0	0	0	0.0	0.0
S.Leonor	0	1	0	1	0	0	0.0	0.0
S.Maria	13	334	474	22	169	5	-97.0	27.8
Sayán	2	44	30	3	16	0	-100.0	0.0
Vegueta	2	66	109	2	36	0	-100.0	0.0
<b>Prov. Oyón</b>	<b>2</b>	<b>11</b>	<b>7</b>	<b>1</b>	<b>4</b>	<b>0</b>	<b>-100.0</b>	<b>0.00</b>
Oyón	1	8	5	0	3	0	-100.0	0.00
Andajes	0	0	0	0	0	0	0.0	0.00
Caujul	0	0	0	1	0	0	0.0	0.00
Cochamarca	0	0	0	0	0	0	0.0	0.00
Navan	0	0	1	0	0	0	0.0	0.00
Pachangara	1	3	1	0	1	0	-100.0	0.00
Ihuari-Acotama	0	0	0	0	0	0	0.0	0.00
Otros Distritos	0	96	44	3	29	0	-100.0	-

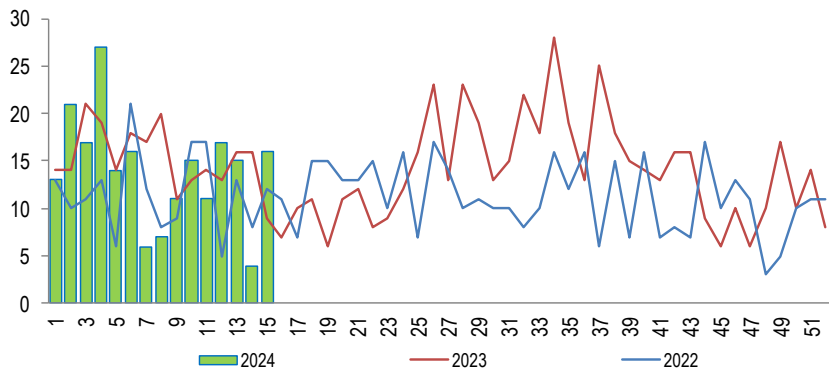
Fuente: Sistema de Vigilancia NotiCovid - Hospital Huacho Huaura Oyón y SBS

(\*) Hasta la SE. 15 -2024

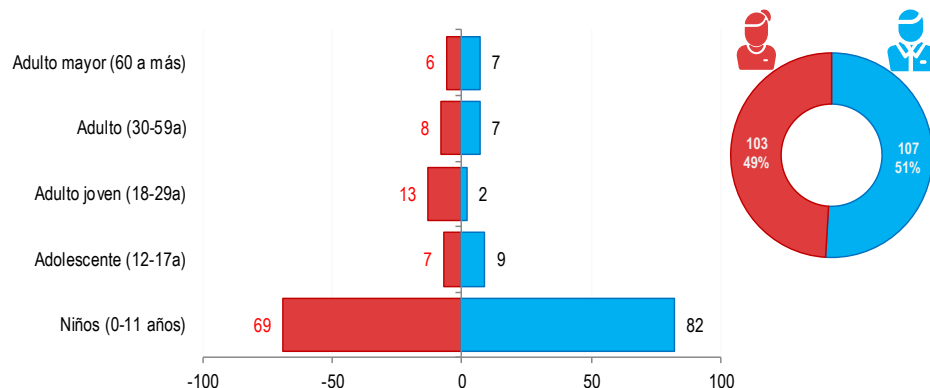
# INTOXICACIÓN ALIMENTARIA

## ATENDIDOS EN EL HOSPITAL HUACHO HUAURA OYÓN Y SBS 2024\*

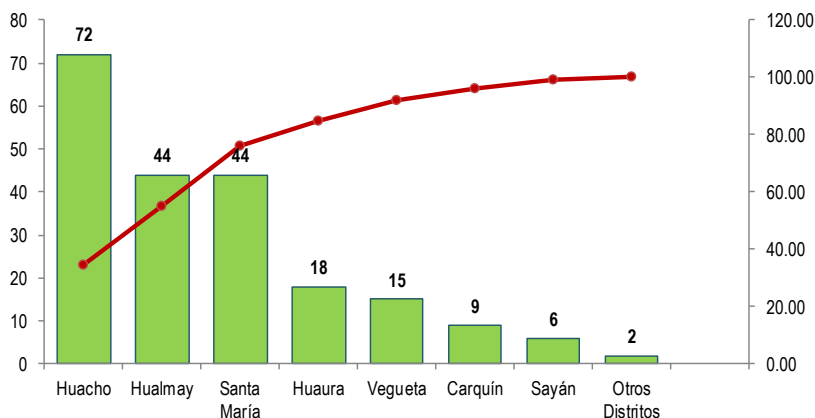
**Tendencia de Intoxicación Alimentaria**  
atendidos en el Hospital Huacho Huaura Oyón y SBS, periodo 2024\*



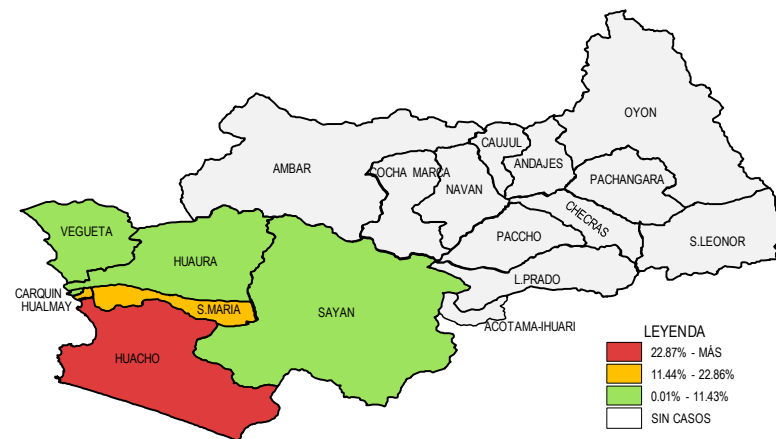
**Intoxicación Alimentaria por grupo etáreo y sexo**  
atendidos en el Hospital Huacho Huaura Oyón y SBS, periodo 2024\*



**Frecuencia acumulada de Intoxicación Alimentaria por distritos**  
atendidos en el Hospital Huacho Huaura Oyón y SBS, periodo 2024\*



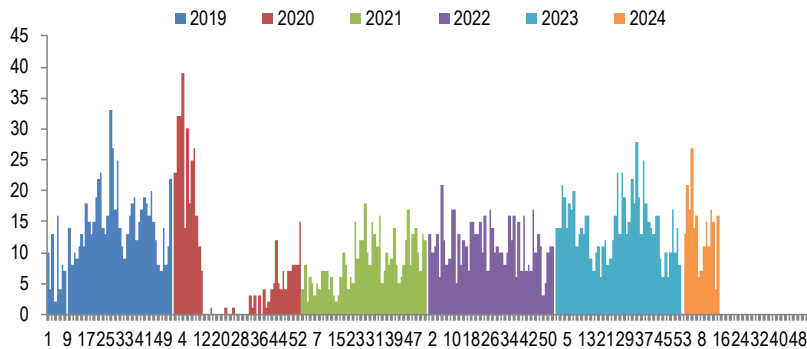
**Casos acumulados de Intoxicación Alimentaria por distritos**  
atendidos en el Hospital Huacho Huaura Oyón y SBS, periodo 2024\*



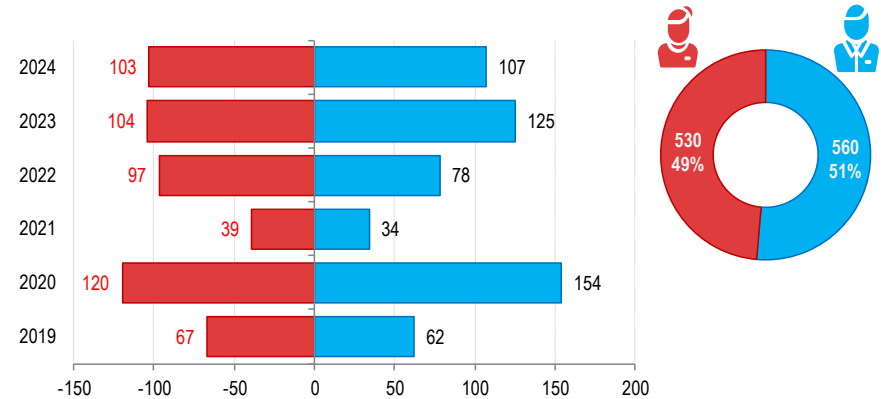
# INTOXICACIÓN ALIMENTARIA

## ATENDIDOS EN EL HOSPITAL HUACHO HUAURA OYÓN Y SBS 2019\* – 2024\*

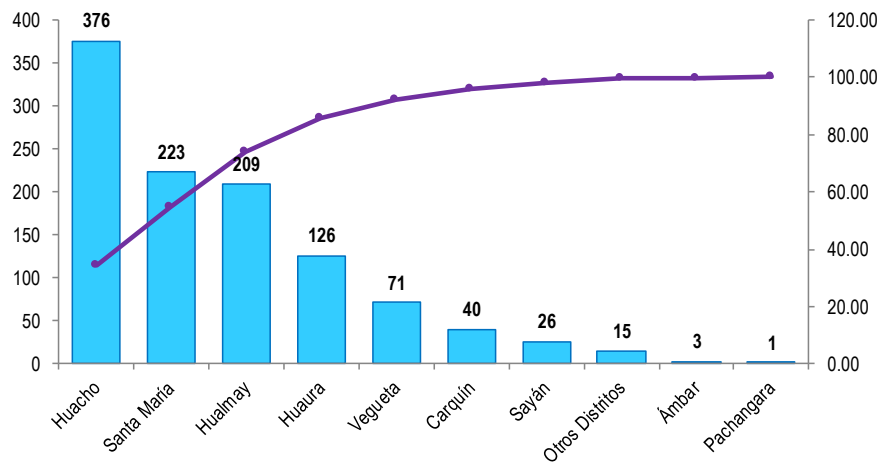
**Casos de Intoxicación Alimentaria**  
atendidos en el Hospital Huacho Huaura Oyón y SBS, periodo 2019\* - 2024\*



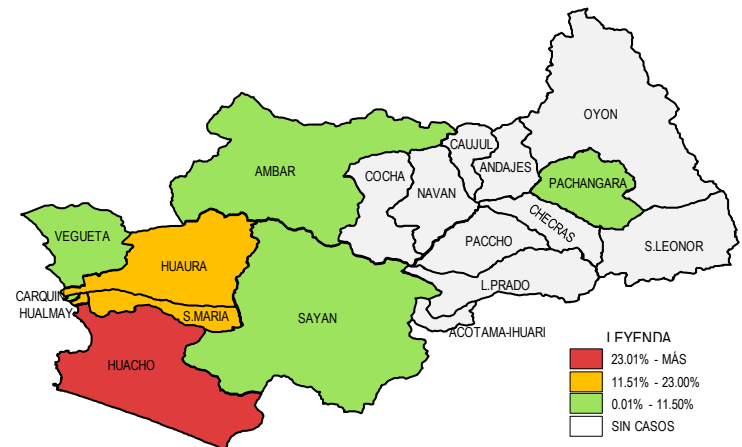
**Intoxicación Alimentaria por grupo étnico y sexo**  
atendidos en el Hospital Huacho Huaura Oyón y SBS, periodo 2019\* - 2024\*



**Frecuencia acumulada de Intoxicación Alimentaria por distritos**  
atendidos en el Hospital Huacho Huaura Oyón y SBS, periodo 2019\* - 2024\*



**Casos acumulados de Intoxicación Alimentaria por distritos**  
atendidos en el Hospital Huacho Huaura Oyón y SBS, periodo 2019\* - 2024\*





# TENDENCIA Y TASAS DE VARIACIÓN E INCIDENCIA DE INTOXICACIÓN ALIMENTARIA POR DISTRITOS ATENDIDOS EN EL HOSPITAL HUACHO HUAURA OYÓN Y SBS DEL 2019\* – 2024\*



Provincia / Distritos	Casos atendidos en el Hospital Huacho Huaura Oyón y SBS							Tasa de Variación	Proporción
	2019*	2020*	2021*	2022*	2023*	Promedio 2019 - 2023	2024*		
<b>Hospital Huacho Huaura Oyón y SBS</b>	<b>128</b>	<b>266</b>	<b>71</b>	<b>173</b>	<b>229</b>	<b>173</b>	<b>208</b>	<b>20.0</b>	<b>-</b>
<b>Prov. Huaura</b>	<b>128</b>	<b>266</b>	<b>71</b>	<b>173</b>	<b>228</b>	<b>173</b>	<b>208</b>	<b>20.2</b>	<b>100.0</b>
Huacho	44	71	31	79	79	61	72	18.0	34.6
Ámbar	0	3	0	0	0	1	0	-100.0	0.0
Carquin	6	10	2	5	8	6	9	50.0	4.3
Checras	0	0	0	0	0	0	0	0.0	0.0
Hualmay	23	57	10	33	42	33	44	33.3	21.2
Huaura	18	45	11	13	21	22	18	-18.2	8.7
L. Prado	0	0	0	0	0	0	0	0.0	0.0
Paccho	0	0	0	0	0	0	0	0.0	0.0
S. Leonor	0	0	0	0	0	0	0	0.0	0.0
S. Maria	26	57	12	27	57	36	44	22.2	21.2
Sayán	6	5	1	3	5	4	6	50.0	2.9
Vegüeta	5	18	4	13	16	11	15	36.4	7.2
<b>Prov. Oyón</b>	<b>0</b>	<b>0</b>	<b>0</b>	<b>0</b>	<b>1</b>	<b>0</b>	<b>0</b>	<b>0.0</b>	<b>0.00</b>
Oyón	0	0	0	0	0	0	0	0.0	0.00
Andajes	0	0	0	0	0	0	0	0.0	0.00
Caujul	0	0	0	0	0	0	0	0.0	0.00
Cochamarca	0	0	0	0	0	0	0	0.0	0.00
Navan	0	0	0	0	0	0	0	0.0	0.00
Pachangara	0	0	0	0	1	0	0	0.0	0.00
Ihuari-Acotama	0	0	0	0	0	0	0	0.0	0.00
Otros Distritos	1	8	2	2	0	3	2	-33.3	-

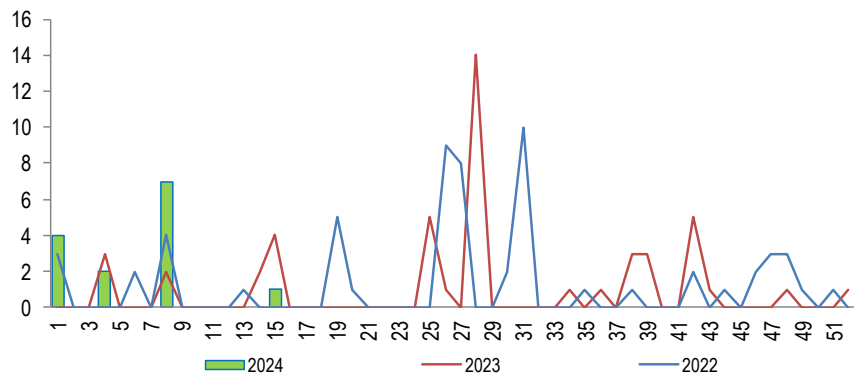
Fuente: Sistema de Vigilancia NotiWeb - Hospital Huacho Huaura Oyón y SBS

(\*) Hasta la SE. 15 - 2024

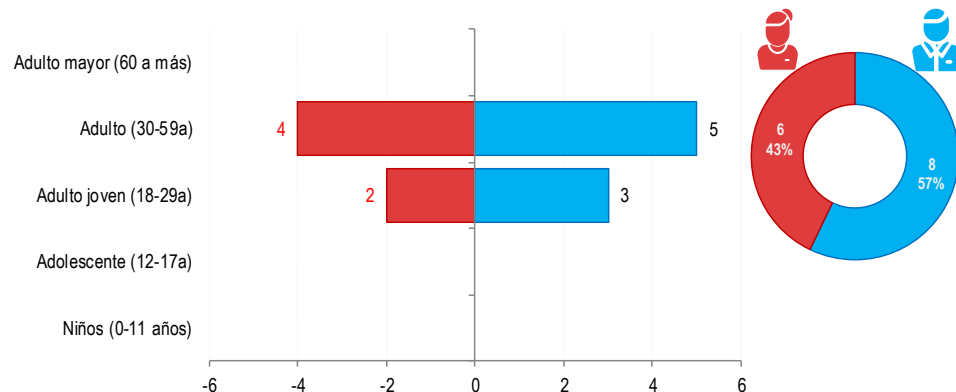
# SÍFILIS

## ATENDIDOS EN EL HOSPITAL HUACHO HUAURA OYÓN Y SBS 2024\*

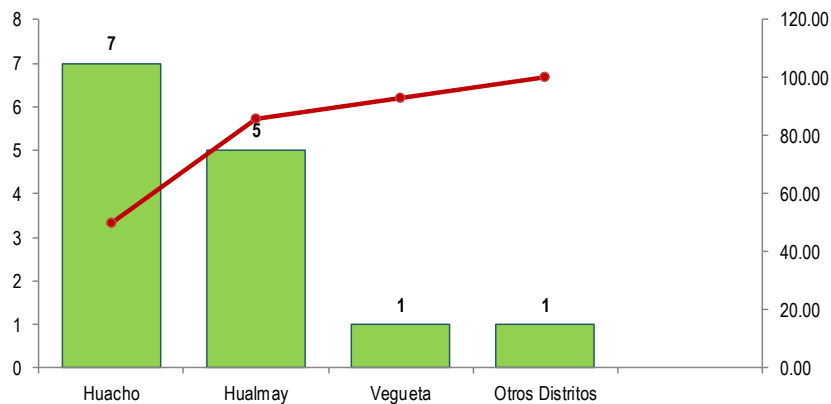
**Tendencia de Sífilis**  
atendidos en el Hospital Huacho Huaura Oyón y SBS, periodo 2024\*



**Sífilis por grupo etáreo y sexo**  
atendidos en el Hospital Huacho Huaura Oyón y SBS, periodo 2024\*



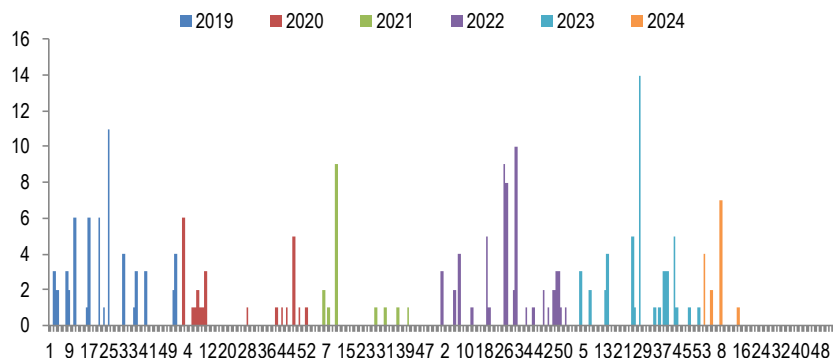
**Frecuencia acumulada de Sífilis por distritos**  
atendidos en el Hospital Huacho Huaura Oyón y SBS, periodo 2024\*



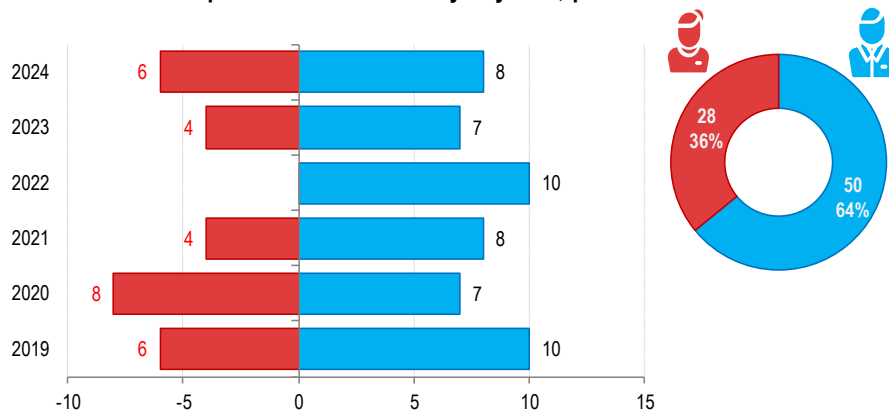
**Casos acumulados de Sífilis por distritos**  
atendidos en el Hospital Huacho Huaura Oyón y SBS, periodo 2024\*



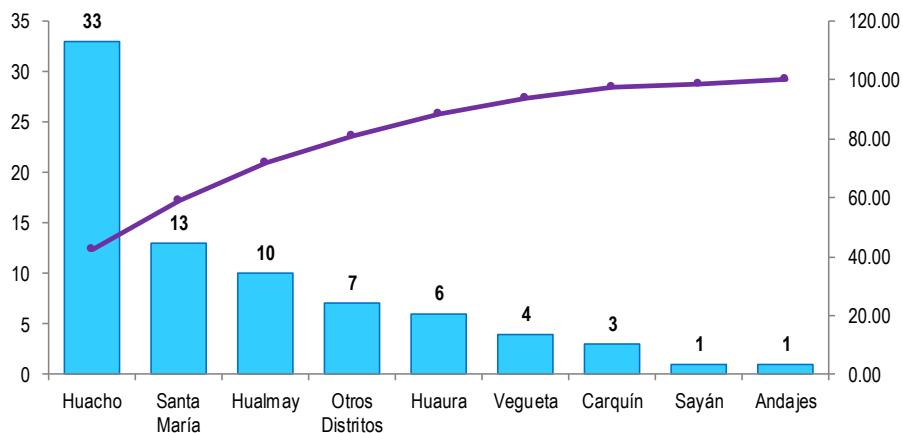
**Casos de Sífilis**  
atendidos en el Hospital Huacho Huaura Oyón y SBS, periodo 2019\* - 2024\*



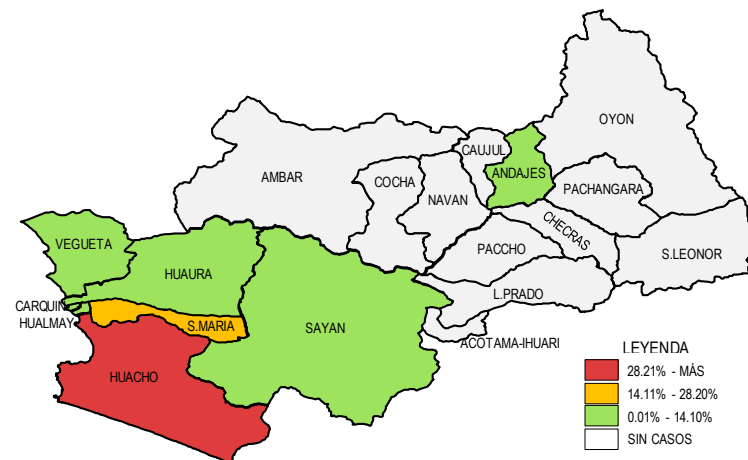
**Sífilis por grupo étnico y sexo**  
atendidos en el Hospital Huacho Huaura Oyón y SBS, periodo 2019\* - 2024\*



**Frecuencia acumulada de Sífilis por distritos**  
atendidos en el Hospital Huacho Huaura Oyón y SBS, periodo 2019\* - 2024\*



**Casos acumulados de Sífilis por distritos**  
atendidos en el Hospital Huacho Huaura Oyón y SBS, periodo 2019\* - 2024\*





# TENDENCIA Y TASAS DE VARIACIÓN E INCIDENCIA DE SÍFILIS POR DISTRITOS ATENDIDOS EN EL HOSPITAL HUACHO HUAURA OYÓN Y SBS DEL 2019\* – 2024\*



Provincia / Distritos	Casos atendidos en el Hospital Huacho Huaura Oyón y SBS							Tasa de Variación	Proporción
	2019*	2020*	2021*	2022*	2023*	Promedio 2019 - 2023	2024*		
Hospital Huacho Huaura Oyón y SBS	12	14	12	9	11	12	13	12.1	-
Prov.Huaura	12	13	12	9	11	11	13	18.2	100.0
Huacho	6	5	5	3	7	5	7	40.0	53.8
Ámbar	0	0	0	0	0	0	0	0.0	0.0
Carquin	0	2	0	1	0	1	0	-100.0	0.0
Checras	0	0	0	0	0	0	0	0.0	0.0
Hualmay	0	2	2	1	0	1	5	400.0	38.5
Huaura	1	2	1	1	1	1	0	-100.0	0.0
L.Prado	0	0	0	0	0	0	0	0.0	0.0
Paccho	0	0	0	0	0	0	0	0.0	0.0
S.Leonor	0	0	0	0	0	0	0	0.0	0.0
S.Maria	3	2	4	2	2	3	0	-100.0	0.0
Sayán	1	0	0	0	0	0	0	0.0	0.0
Vegueta	1	0	0	1	1	1	1	0.0	7.7
Prov. Oyón	0	1	0	0	0	0	0	0.0	0.00
Oyón	0	0	0	0	0	0	0	0.0	0.00
Andajes	0	1	0	0	0	0	0	0.0	0.00
Caujul	0	0	0	0	0	0	0	0.0	0.00
Cochamarca	0	0	0	0	0	0	0	0.0	0.00
Navan	0	0	0	0	0	0	0	0.0	0.00
Pachangara	0	0	0	0	0	0	0	0.0	0.00
Ihuari-Acotama	0	0	0	0	0	0	0	0.0	0.00
Otros Distritos	4	1	0	1	0	1	1	0.0	-

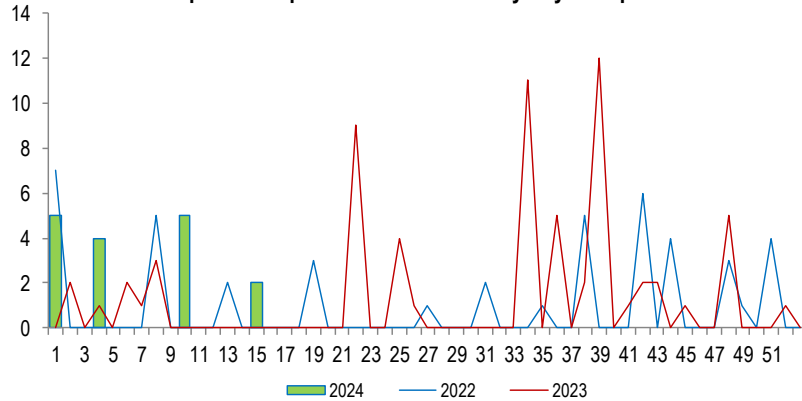
Fuente: Sistema de Vigilancia NotiWeb - Hospital Huacho Huaura Oyón y SBS

(\*) Hasta la SE. 15 - 2024

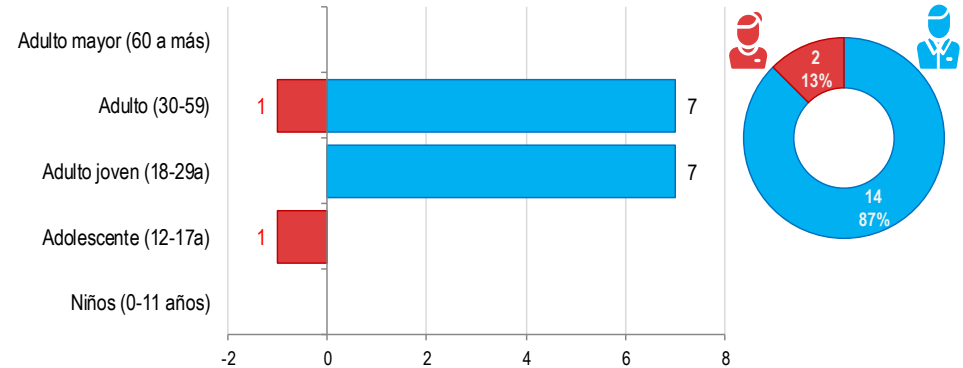


# VIRUS DE INMUNODEFICIENCIA ADQUIRIDA ATENDIDOS EN EL HOSPITAL HUACHO HUAURA OYÓN Y SBS 2024\*

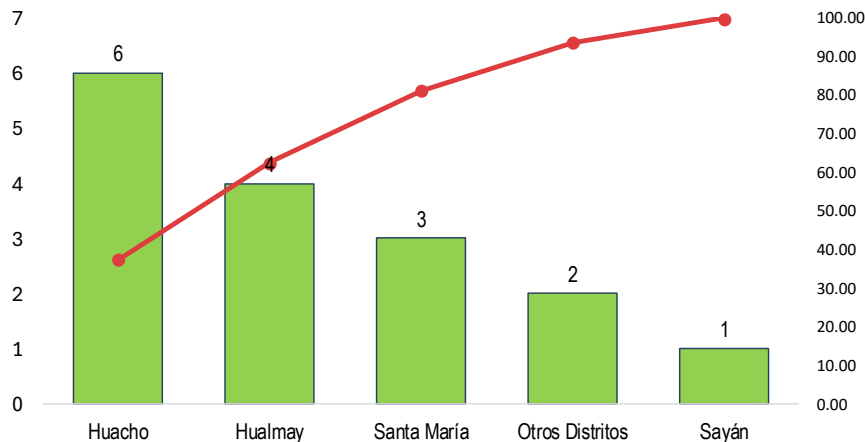
**Tendencia de Virus de Inmunodeficiencia Adquirida (VIH)  
atendidos por el Hospital Huacho Huaura Oyón y SBS periodo 2024\***



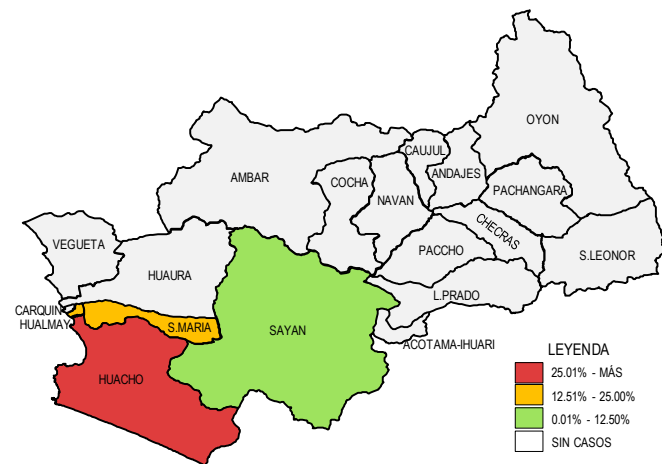
**Casos de VIH por etapas de vida y sexo  
atendidos por el Hospital Huacho Huaura Oyón y SBS periodo 2024\***



**Frecuencia acumulada de casos de VIH por distritos  
atendidos por el Hospital Huacho Huaura Oyón y SBS periodo 2024\***

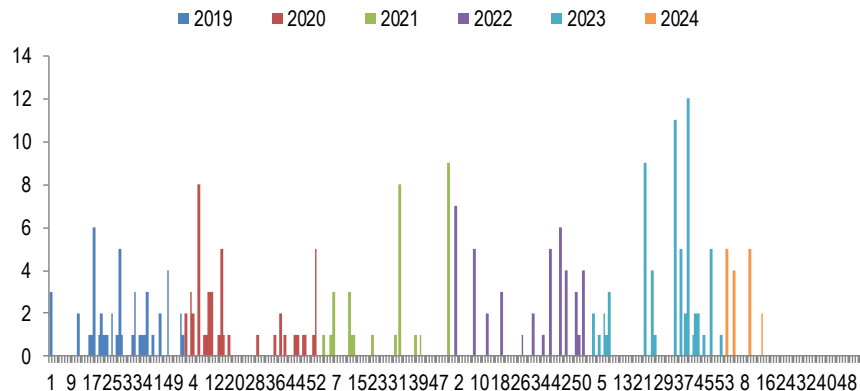


**Casos acumulados de VIH por distritos  
atendidos por el Hospital Huacho Huaura Oyón y SBS periodo 2024\***

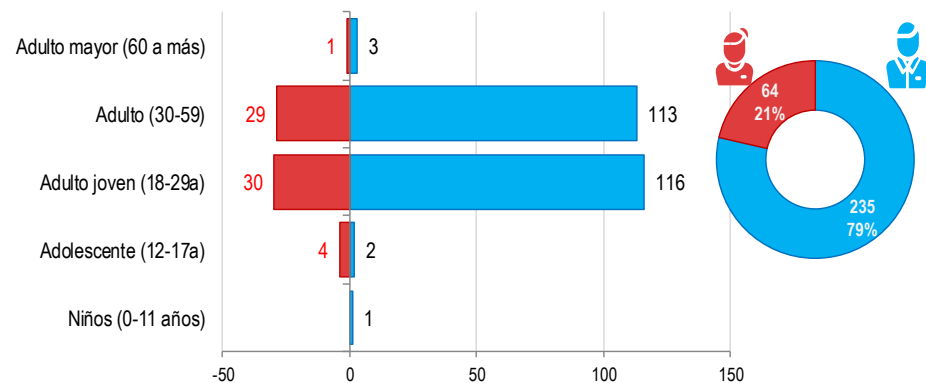




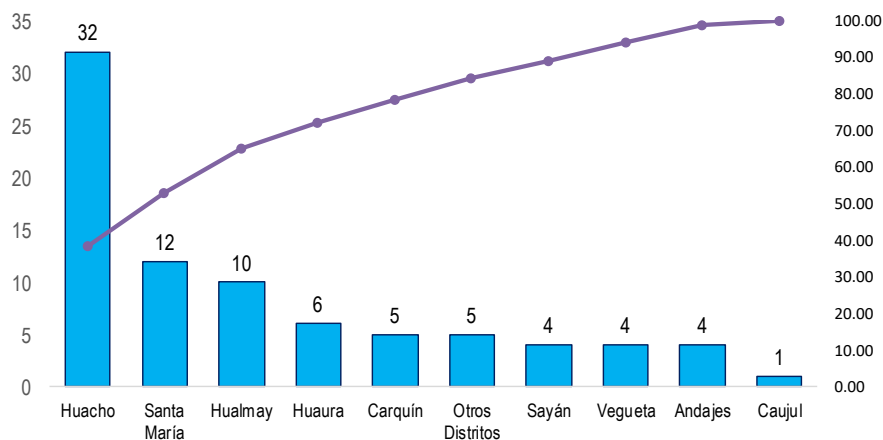
**Casos de VIH**  
**atendidos por el Hospital Huacho Huaura Oyón y SBS periodo: 2019 - 2024\***



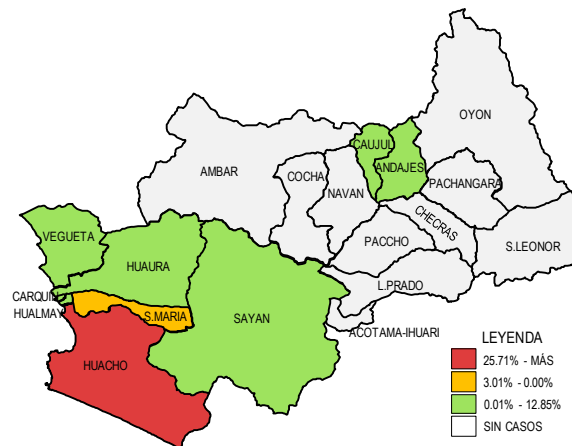
**Casos de VIH por etapas de vida y sexo  
atendidos por el Hospital Huacho Huaura Oyón y SBS periodo: 2019\* - 2024\***



**Frecuencia acumulada de casos de VIH por distritos  
atendidos por el Hospital Huacho Huaura Oyón y SBS periodo: 2019\* - 2024\***



**Casos acumulados de VIH por distritos  
atendidos por el Hospital Huacho Huaura Oyón y SBS periodo: 2019\* - 2024\***





# TENDENCIA Y TASAS DE VARIACIÓN E INCIDENCIA DE VIH POR DISTRITOS ATENDIDOS EN EL HOSPITAL HUACHO HUAURA OYÓN Y SBS DEL 2019\* – 2024\*



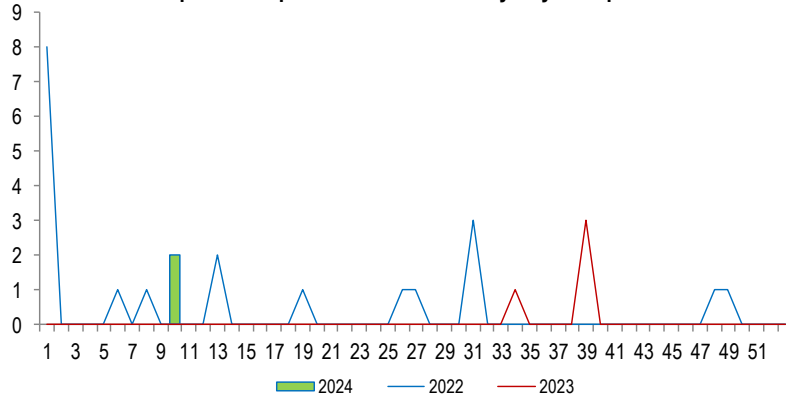
Provincia / Distritos	Casos atendidos en el Hospital Huacho Huaura Oyón y SBS							Tasa de Variación	Proporción
	2019*	2020*	2021*	2022*	2023*	Promedio 2019 - 2023	2024*		
Hospital Huacho Huaura Oyón y SBS	4	28	9	13	9	13	14	11.1	-
Prov.Huaura	4	24	9	13	9	12	14	16.7	100.0
Huacho	2	9	4	6	5	5	6	20.0	42.9
Ámbar	0	0	0	0	0	0	0	0.0	0.0
Carquin	0	4	0	0	1	1	0	-100.0	0.0
Checras	0	0	0	0	0	0	0	0.0	0.0
Hualmay	0	3	1	2	0	1	4	300.0	28.6
Huaura	0	4	1	1	0	1	0	-100.0	0.0
L.Prado	0	0	0	0	0	0	0	0.0	0.0
Paccho	0	0	0	0	0	0	0	0.0	0.0
S.Leonor	0	0	0	0	0	0	0	0.0	0.0
S.Maria	1	1	1	3	3	2	3	50.0	21.4
Sayán	1	1	1	0	0	1	1	0.0	7.1
Vegueta	0	2	1	1	0	1	0	-100.0	0.0
Prov. Oyón	0	4	0	0	0	1	0	-100.0	0.00
Oyón	0	1	0	0	0	0	0	0.0	0.00
Andajes	0	0	0	0	0	0	0	0.0	0.00
Caujul	0	0	0	0	0	0	0	0.0	0.00
Cochamarca	0	0	0	0	0	0	0	0.0	0.00
Navan	0	0	0	0	0	0	0	0.0	0.00
Pachangara	0	3	0	0	0	1	0	-100.0	0.00
Ihuari-Acotama	0	0	0	0	0	0	0	0.0	0.00
Otros Distritos	1	1	1	1	0	1	2	100.0	-

Fuente: Sistema de Vigilancia NotiVIH-ITS - Hospital Huacho Huaura Oyón y SBS

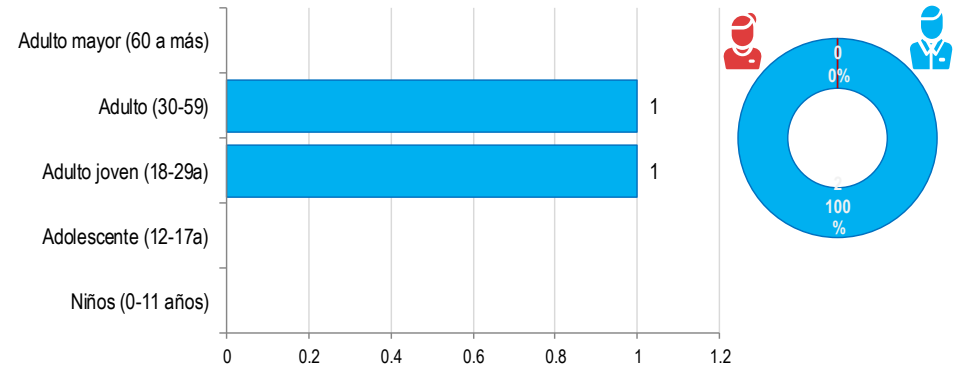
(\*) Hasta la SE. 15 - 2024

# SÍNDROME DE INMUNODEFICIENCIA ADQUIRIDA ATENDIDOS EN EL HOSPITAL HUACHO HUAURA OYÓN Y SBS 2024\*

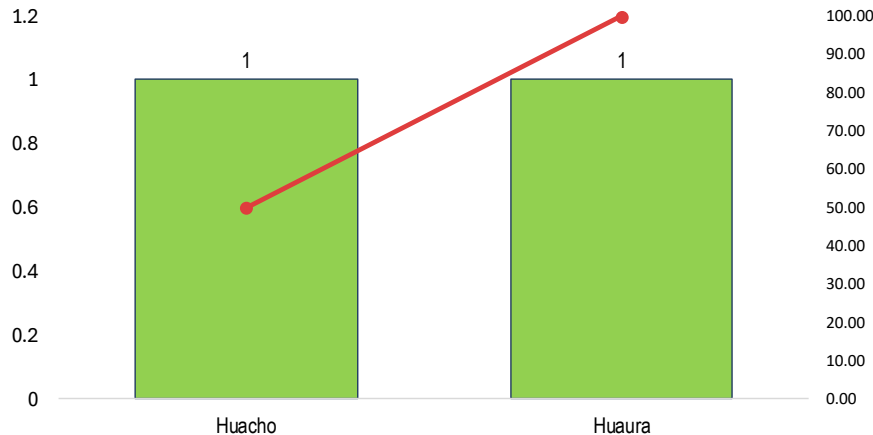
**Síndrome de Inmunodeficiencia adquirida (SIDA)**  
atendidos por el Hospital Huacho Huaura Oyón y SBS periodo 2024\*



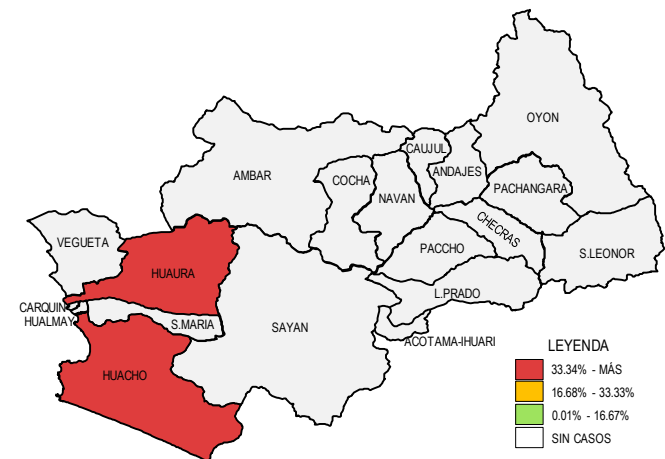
**Casos de SIDA por etapas de vida y sexo**  
atendidos por el Hospital Huacho Huaura Oyón y SBS periodo 2024\*



**Frecuencia acumulada de casos de SIDA por distritos**  
atendidos por el Hospital Huacho Huaura Oyón y SBS periodo 2024\*



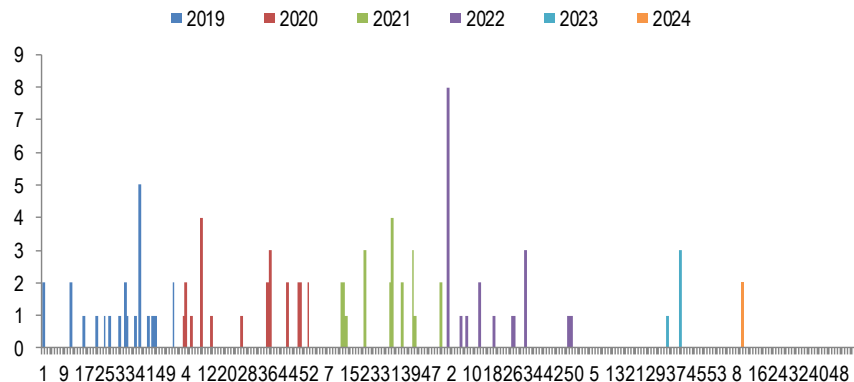
**Casos acumulados de SIDA por distritos**  
atendidos por el Hospital Huacho Huaura Oyón y SBS periodo 2024\*



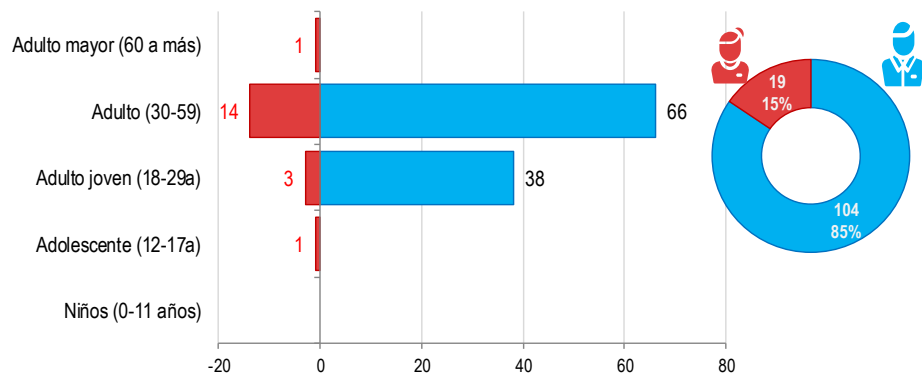
# SÍNDROME DE INMUNODEFICIENCIA ADQUIRIDA

## ATENDIDOS EN EL HOSPITAL HUACHO HUAURA OYÓN Y SBS 2019\* – 2024\*

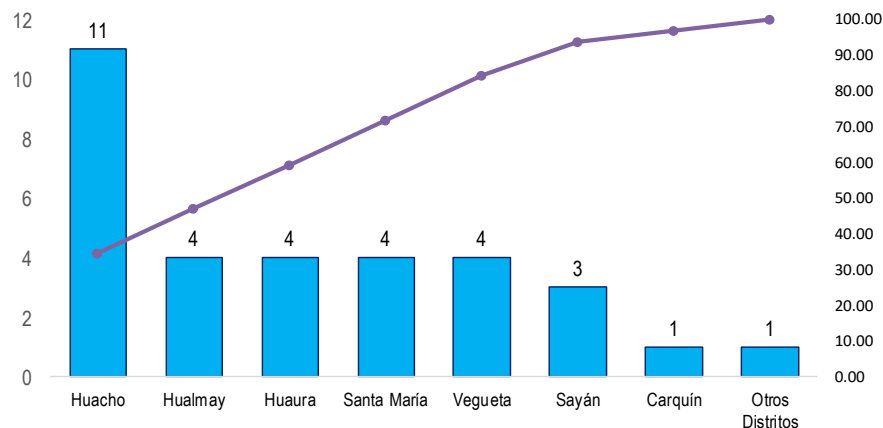
**Casos de SIDA**  
atendidos por el Hospital Huacho Huaura Oyón y SBS periodo: 2019 - 2024\*



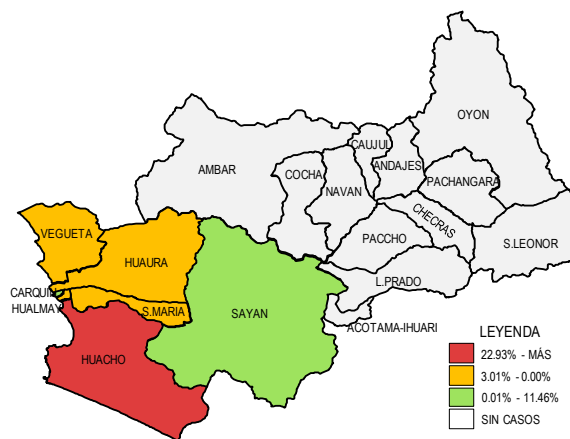
**Casos de SIDA por etapas de vida y sexo**  
atendidos por el Hospital Huacho Huaura Oyón y SBS periodo: 2019\* - 2024\*



**Frecuencia acumulada de casos de SIDA por distritos**  
atendidos por el Hospital Huacho Huaura Oyón y SBS periodo: 2019\* - 2024\*



**Casos acumulados de SIDA por distritos**  
atendidos por el Hospital Huacho Huaura Oyón y SBS periodo: 2019\* - 2024\*





# TENDENCIA Y TASAS DE VARIACIÓN E INCIDENCIA DE SIDA POR DISTRITOS ATENDIDOS EN EL HOSPITAL HUACHO HUAURA OYÓN Y SBS DEL 2019\* – 2024\*



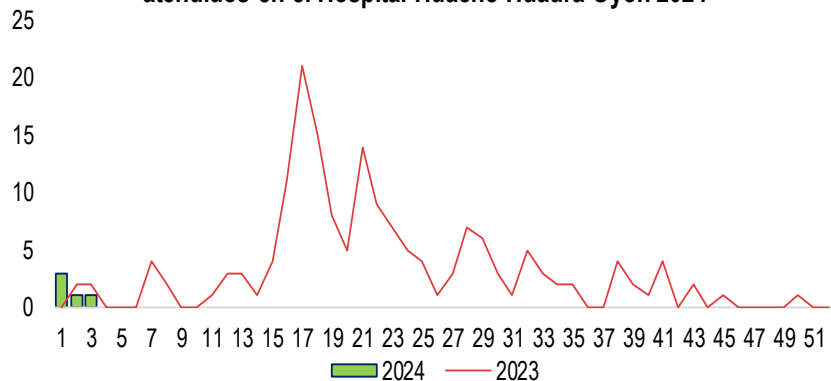
Provincia / Distritos	Casos atendidos en el Hospital Huacho Huaura Oyón y SBS							Tasa de Variación	Proporción
	2019*	2020*	2021*	2022*	2023*	Promedio 2019 - 2023	2024*		
<b>Hospital Huacho Huaura Oyón y SBS</b>	<b>4</b>	<b>9</b>	<b>5</b>	<b>11</b>	<b>0</b>	<b>6</b>	<b>2</b>	<b>-65.5</b>	<b>-</b>
<b>Prov.Huaura</b>	<b>4</b>	<b>9</b>	<b>5</b>	<b>11</b>	<b>0</b>	<b>6</b>	<b>2</b>	<b>-66.7</b>	<b>100.0</b>
Huacho	3	1	2	4	0	2	1	-50.0	50.0
Ámbar	0	0	0	0	0	0	0	0.0	0.0
Carquin	0	0	1	0	0	0	0	0.0	0.0
Checras	0	0	0	0	0	0	0	0.0	0.0
Hualmay	0	1	0	3	0	1	0	-100.0	0.0
Huaura	0	2	0	1	0	1	1	0.0	50.0
L.Prado	0	0	0	0	0	0	0	0.0	0.0
Paccho	0	0	0	0	0	0	0	0.0	0.0
S.Leonor	0	0	0	0	0	0	0	0.0	0.0
S.Maria	0	2	1	1	0	1	0	-100.0	0.0
Sayán	1	2	0	0	0	1	0	-100.0	0.0
Vegueta	0	1	1	2	0	1	0	-100.0	0.0
<b>Prov. Oyón</b>	<b>0</b>	<b>0</b>	<b>0</b>	<b>0</b>	<b>0</b>	<b>0</b>	<b>0</b>	<b>0.0</b>	<b>0.00</b>
Oyón	0	0	0	0	0	0	0	0.0	0.00
Andajes	0	0	0	0	0	0	0	0.0	0.00
Caujul	0	0	0	0	0	0	0	0.0	0.00
Cochamarca	0	0	0	0	0	0	0	0.0	0.00
Navan	0	0	0	0	0	0	0	0.0	0.00
Pachangara	0	0	0	0	0	0	0	0.0	0.00
Ihuari-Acotama	0	0	0	0	0	0	0	0.0	0.00
Otros Distritos	0	0	0	1	0	0	0	0.0	-

Fuente: Sistema de Vigilancia NotiVIH-ITS - Hospital Huacho Huaura Oyón y SBS

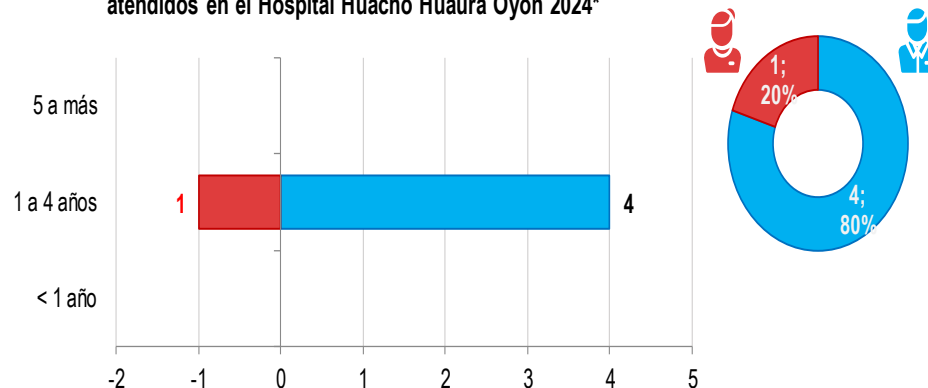
(\*) Hasta la SE. 15 - 2024

# CASOS DE MANO PIE BOCA ATENDIDOS EN EL HOSPITAL HUACHO HUAURA OYÓN Y SBS 2024\*

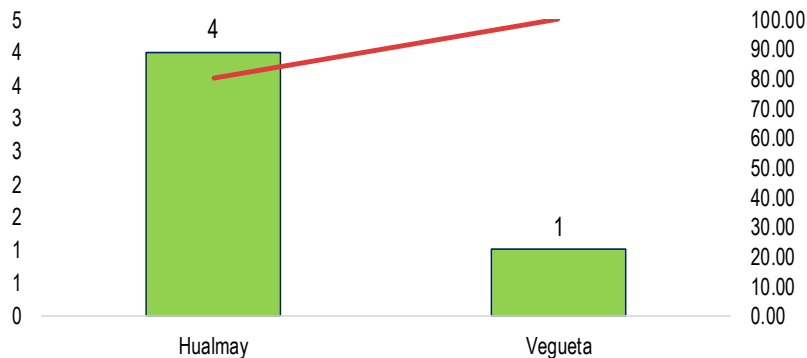
Casos de Mano, Pie Boca por semanas epidemiológicas  
atendidos en el Hospital Huacho Huaura Oyón 2024\*



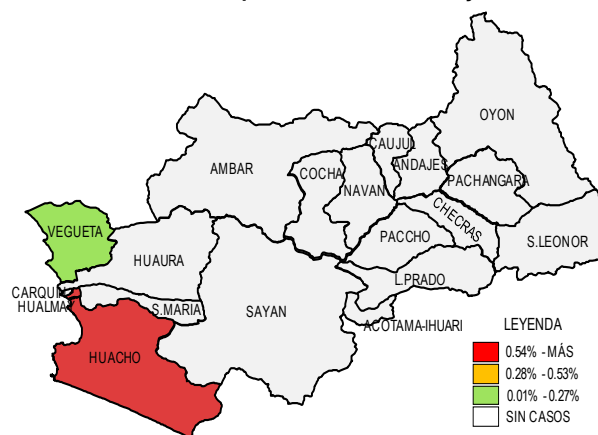
Casos de Mano Pie Boca por grupo etáreo y sexo  
atendidos en el Hospital Huacho Huaura Oyón 2024\*



Frecuencia acumulada de Mano Pie Boca por distritos  
atendidos en el Hospital Huacho Huaura Oyón 2024\*



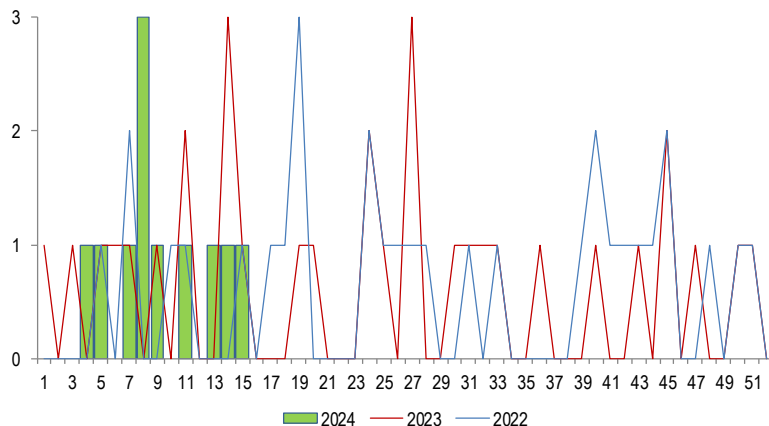
Porcentaje de casos de Mano Pie Boca según distritos de procedencia  
atendidos en el Hospital Huacho Huaura Oyón 2024\*



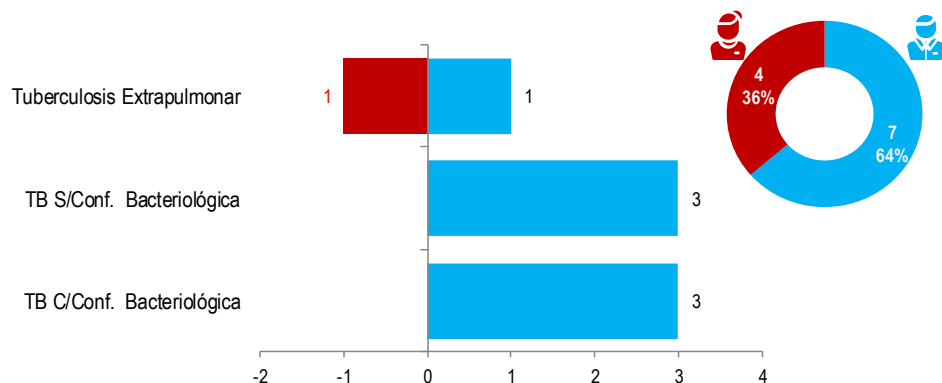
# TUBERCULOSIS

## ATENDIDOS EN EL HOSPITAL HUACHO HUAURA OYÓN Y SBS 2024\*

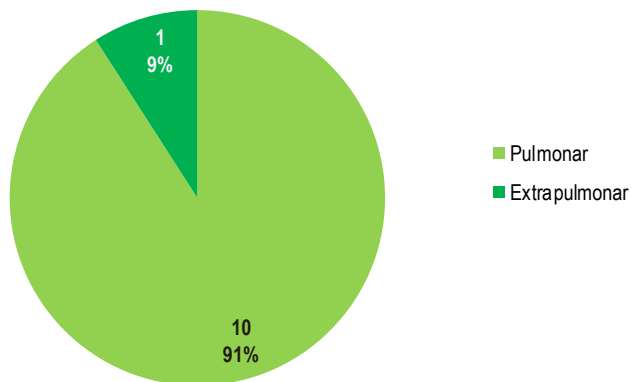
**Casos de Tuberculosis según Semanas Epidemiológicas**  
atendidos en el Hospital Huacho Huaura Oyón y SBS, periodo: 2022 - 2024\*



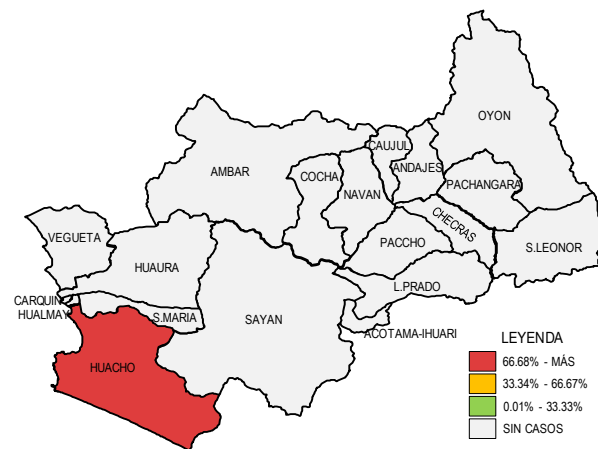
**Pirámide de tuberculosis por diagnóstico y sexo**  
atendidos en el Hospital Huacho Huaura Oyón y SBS 2024\*



**Frecuencia de casos de tuberculosis según localización**  
atendidos en el Hospital Huacho Huaura Oyón y SBS 2024\*



**Casos de tuberculosis según distrito procedencia**  
atendidos en el Hospital Huacho Huaura Oyón y SBS 2024\*

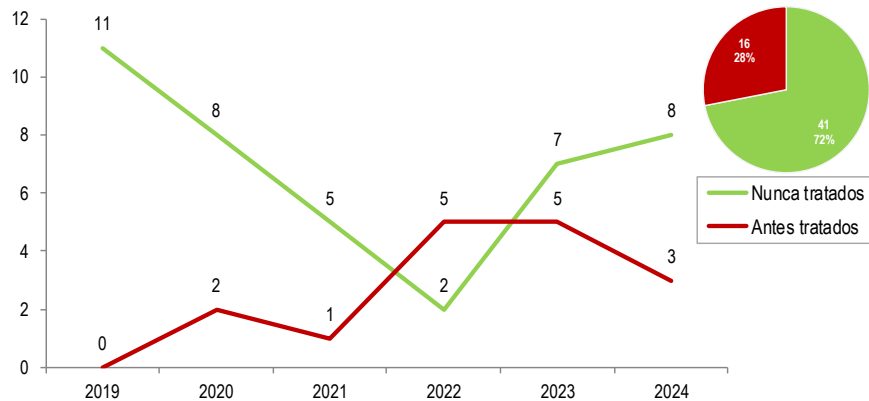




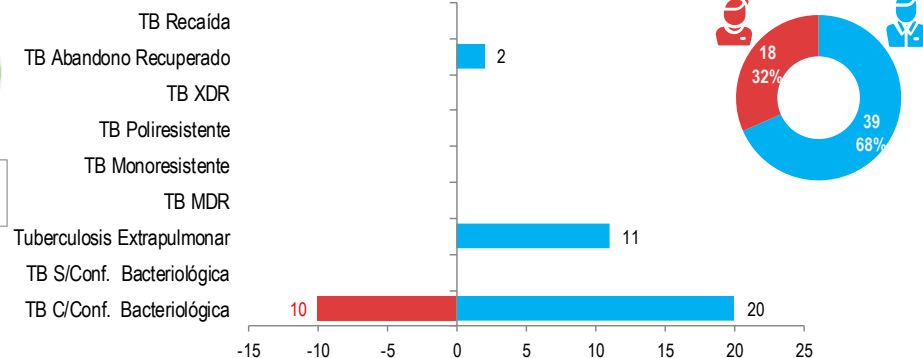
# TUBERCULOSIS

## ATENDIDOS EN EL HOSPITAL HUACHO HUAURA OYÓN Y SBS 2019-2024\*

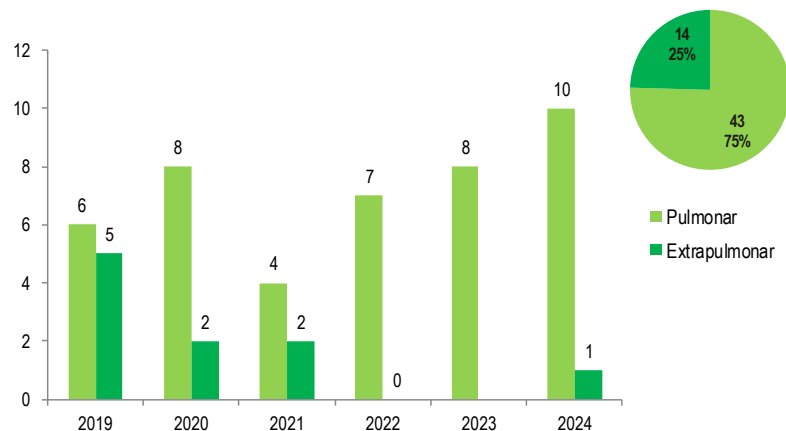
Distribución de casos de tuberculosis por años según condición de ingreso atendidos en el Hospital Huacho Huaura Oyón y SBS, periodo: 2019 - 2024\*



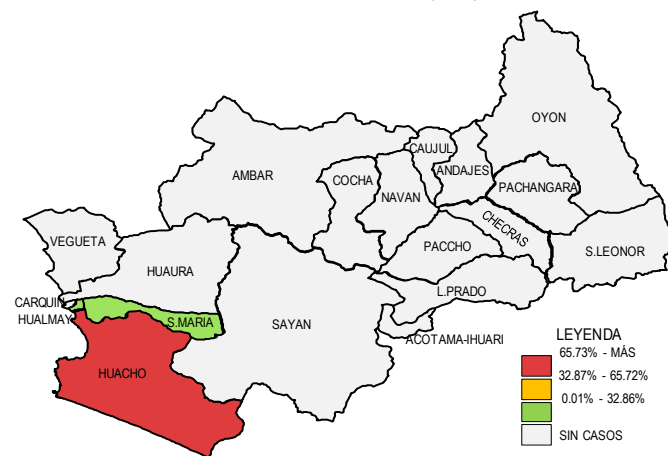
Pirámide de tuberculosis por diagnóstico y sexo atendidos en el Hospital Huacho Huaura Oyón y SBS, periodo: 2019 - 2024\*



Casos de tuberculosis, según localización atendidos en el Hospital Huacho Huaura Oyón y SBS, periodo: 2019 - 2024\*



Casos de tuberculosis según distrito procedencia atendidos en el Hospital Huacho Huaura Oyón y SBS, periodo: 2019 - 2024\*



Fuente: Sistema de Vigilancia SiEpi-TB - Hospital Huacho Huaura Oyón y SBS

(\*) Hasta la SE. 15 - 2024



# TENDENCIA Y TASAS DE VARIACIÓN E INCIDENCIA DE TUBERCULOSIS POR DISTRITOS ATENDIDOS EN EL HOSPITAL HUACHO HUAURA OYÓN Y SBS DEL 2019\* – 2024\*



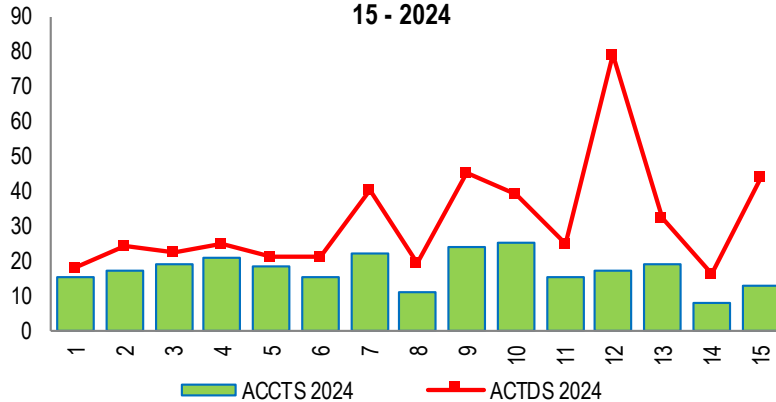
Provincia / Distritos	Casos atendidos en el Hospital Huacho Huaura Oyón y SBS							Tasa de Variación	Proporción
	2019*	2020*	2021*	2022*	2023*	Promedio 2019* - 2023*	2024*		
<b>Hospital Huacho Huaura Oyón y SE</b>	<b>6</b>	<b>7</b>	<b>5</b>	<b>5</b>	<b>10</b>	<b>7</b>	<b>10</b>	<b>42.9</b>	<b>-</b>
<b>Prov.Huaura</b>	<b>6</b>	<b>7</b>	<b>5</b>	<b>5</b>	<b>10</b>	<b>7</b>	<b>10</b>	<b>42.9</b>	<b>100.0</b>
Huacho	6	7	5	5	10	7	10	42.9	100.0
Ámbar	0	0	0	0	0	0	0	0.0	0.0
Carquín	0	0	0	0	0	0	0	0.0	0.0
Checras	0	0	0	0	0	0	0	0.0	0.0
Hualmay	0	0	0	0	0	0	0	0.0	0.0
Huaura	0	0	0	0	0	0	0	0.0	0.0
L.Prado	0	0	0	0	0	0	0	0.0	0.0
Paccho	0	0	0	0	0	0	0	0.0	0.0
S.Leonor	0	0	0	0	0	0	0	0.0	0.0
S.María	0	0	0	0	0	0	0	0.0	0.0
Sayán	0	0	0	0	0	0	0	0.0	0.0
Vegueta	0	0	0	0	0	0	0	0.0	0.0
<b>Prov. Oyón</b>	<b>0</b>	<b>0</b>	<b>0</b>	<b>0</b>	<b>0</b>	<b>0</b>	<b>0</b>	<b>0.0</b>	<b>0.0</b>
Oyón	0	0	0	0	0	0	0	0.0	0.0
Andajes	0	0	0	0	0	0	0	0.0	0.0
Caujul	0	0	0	0	0	0	0	0.0	0.0
Cochamarca	0	0	0	0	0	0	0	0.0	0.0
Naván	0	0	0	0	0	0	0	0.0	0.0
Pachangará	0	0	0	0	0	0	0	0.0	0.0
<b>Ihuari - Acotama</b>	<b>0</b>	<b>0</b>	<b>0</b>	<b>0</b>	<b>0</b>	<b>0</b>	<b>0</b>	<b>0.0</b>	<b>0.0</b>
Otros distritos	0	0	0	0	1	0	0	0.0	-

Fuente: Sistema de Vigilancia SI-Epi-TB - Hospital Huacho Huaura Oyón y SBS

(\*) Hasta la SE. 15 - 2024

# LETALIDAD POR ACCIDENTES DE TRÁNSITO ATENDIDOS EN EL HOSPITAL HUACHO HUAURA OYÓN Y SBS

**Accidentes y accidentados por tránsito  
atendidos en el Hospital Huacho Huaura Oyón y SBS hasta la SE. N°  
15 - 2024**



**Casos de víctimas por tránsito según grupo de edades**

atendidos en el Hospital Huacho Huaura Oyón y SBS hasta la SE. N° 15 - 2024

Grupo de edad	Víctima	Proporción	Defunciones	Letalidad
(Menor)	0	0.00	0	0.00
(1-4a)	8	25.00	0	0.00
(5-11a)	24	75.00	2	8.33
Niño (0-11a)	32	6.81	2	6.25
Adolescente (12-17a)	33	7.02	1	3.03
Joven (18-29)a	146	31.06	6	4.11
Adulto (30-59a)	208	44.26	4	1.92
Adulto Mayor (60-más)	51	10.85	3	5.88
<b>Total</b>	<b>470</b>	<b>100.00</b>	<b>16</b>	<b>3.40</b>

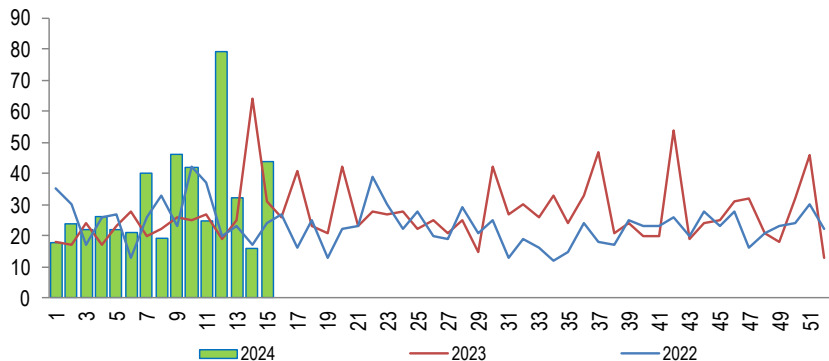
**Número de accidentes y víctimas por tránsito según distritos**

atendidos en el Hospital Huacho Huaura Oyón y SBS hasta la SE. N° 15 - 2024

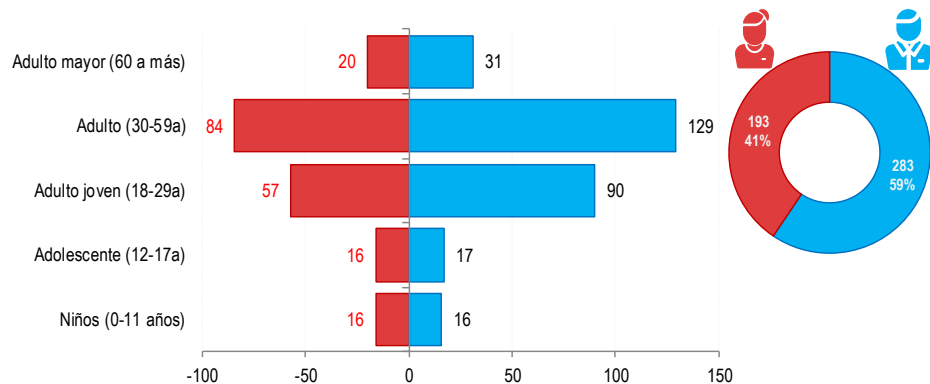
Distritos	Accidentes	Víctimas	Defunciones	Letalidad
Huacho	80	116	0	0.00
Huaura	34	54	2	3.70
Hualmay	29	47	1	2.13
Sta. María	67	157	10	6.37
Vegueta	24	60	3	5.00
Sayan	14	19	0	0.00
Ambar	1	2	0	0.00
Carquin	5	5	0	0.00
Pachangara	5	9	0	0.00
<b>Total</b>	<b>259</b>	<b>470</b>	<b>16</b>	<b>3.40</b>

# ACCIDENTADOS POR TRÁNSITO ATENDIDOS EN EL HOSPITAL HUACHO HUAURA OYÓN Y SBS 2024\*

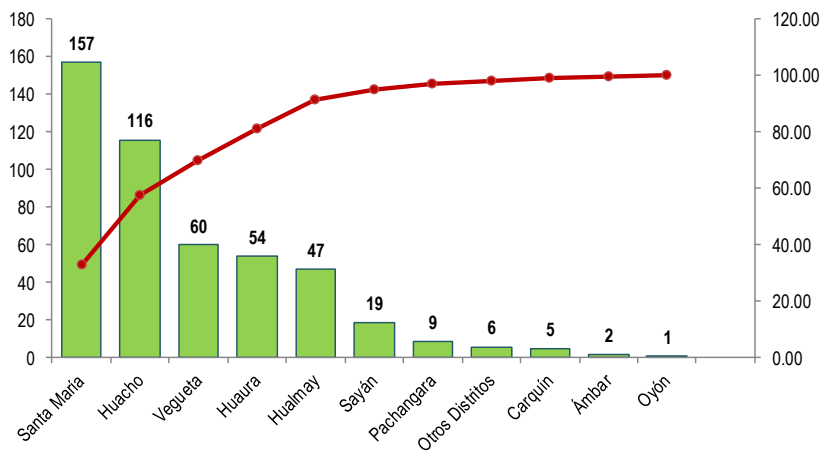
**Tendencia de Accidentados por tránsito  
atendidos en el Hospital Huacho Huaura Oyón y SBS, periodo 2024\***



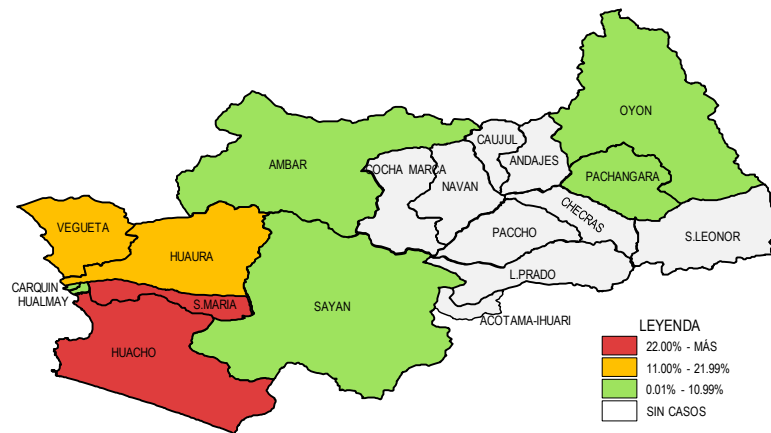
**Accidentados por tránsito por grupo etáreo y sexo  
atendidos en el Hospital Huacho Huaura Oyón y SBS, periodo 2024\***



**Frecuencia acumulada de Accidentados por tránsito por distritos  
atendidos en el Hospital Huacho Huaura Oyón y SBS, periodo 2024\***

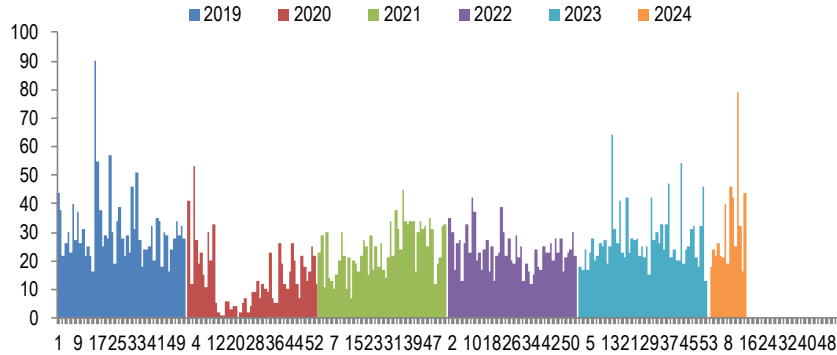


**Casos acumulados de Accidentados por tránsito por distritos  
atendidos en el Hospital Huacho Huaura Oyón y SBS, periodo 2024\***

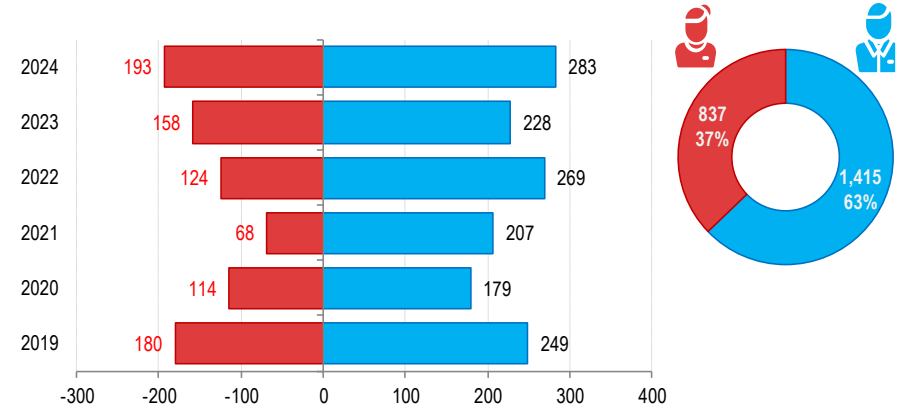


# ACCIDENTADOS POR TRÁNSITO ATENDIDOS EN EL HOSPITAL HUACHO HUAURA OYÓN Y SBS 2019\* - 2024\*

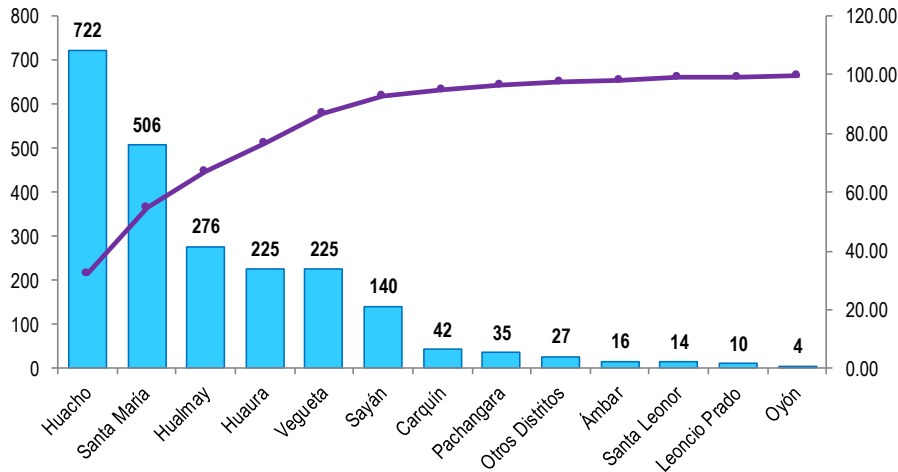
**Casos de Accidentados por tránsito  
atendidos en el Hospital Huacho Huaura Oyón y SBS, periodo 2019\* -  
2024\***



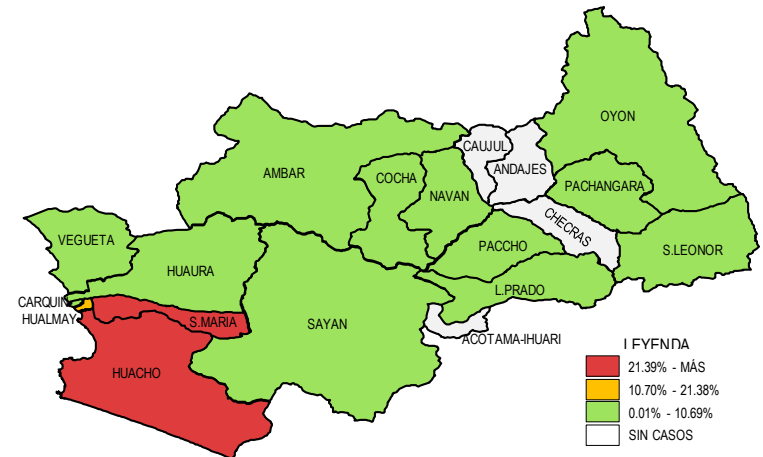
**Accidentados por tránsito por grupo etéreo y sexo  
atendidos en el Hospital Huacho Huaura Oyón y SBS, periodo 2019\* - 2024\***



**Frecuencia acumulada de Accidentados por tránsito por distritos  
atendidos en el Hospital Huacho Huaura Oyón y SBS, periodo 2019\* - 2024\***



**Casos acumulados de Accidentados por tránsito por distritos  
atendidos en el Hospital Huacho Huaura Oyón y SBS, periodo 2019\* - 2024\***





# TENDENCIA Y TASAS DE VARIACIÓN E INCIDENCIA DE ACCIDENTADOS POR TRÁNSITO POR DISTRITOS ATENDIDOS EN EL HOSPITAL HUACHO HUAURA OYÓN Y SBS DEL 2019\* – 2024\*



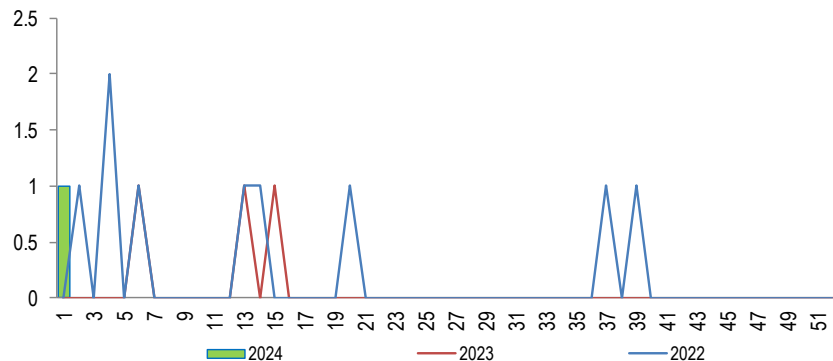
Provincia / Distritos	Casos atendidos en el Hospital Huacho Huaura Oyón y SBS							Tasa de Variación	Proporción
	2019*	2020*	2021*	2022*	2023*	Promedio 2019 - 2023	2024*		
<b>Hospital Huacho Huaura Oyón y SBS</b>	<b>427</b>	<b>290</b>	<b>273</b>	<b>390</b>	<b>385</b>	<b>353</b>	<b>470</b>	<b>33.1</b>	<b>-</b>
<b>Prov. Huaura</b>	<b>407</b>	<b>289</b>	<b>271</b>	<b>372</b>	<b>379</b>	<b>344</b>	<b>460</b>	<b>33.7</b>	<b>97.9</b>
Huacho	154	106	100	114	132	121	116	-4.1	24.7
Ámbar	13	1	0	0	0	3	2	-33.3	0.4
Carquin	9	3	2	15	8	7	5	-28.6	1.1
Checras	0	0	0	0	0	0	0	0.0	0.0
Hualmay	58	39	34	50	48	46	47	2.2	10.0
Huaura	32	32	28	40	39	34	54	58.8	11.5
L.Prado	2	1	1	0	6	2	0	-100.0	0.0
Paccho	2	0	0	0	0	0	0	0.0	0.0
S.Leonor	14	0	0	0	0	3	0	-100.0	0.0
S.Maria	67	42	53	93	94	70	157	124.3	33.4
Sayán	32	15	26	32	16	24	19	-20.8	4.0
Vegueta	24	50	27	28	36	33	60	81.8	12.8
<b>Prov. Oyón</b>	<b>19</b>	<b>1</b>	<b>2</b>	<b>14</b>	<b>6</b>	<b>8</b>	<b>10</b>	<b>25.0</b>	<b>2.13</b>
Oyón	0	0	0	2	1	1	1	0.0	0.21
Andajes	0	0	0	0	0	0	0	0.0	0.00
Caujul	0	0	0	0	0	0	0	0.0	0.00
Cochamarca	0	0	0	4	0	1	0	-100.0	0.00
Navan	0	0	0	4	0	1	0	-100.0	0.00
Pachangara	18	1	2	0	5	5	9	80.0	1.91
Ihuari-Acotama	1	0	0	4	0	1	0	-100.0	0.00
Otros Distritos	2	3	2	3	1	2	6	200.0	-

Fuente: Sistema de Vigilancia NotiWeb - Hospital Huacho Huaura Oyón y SBS

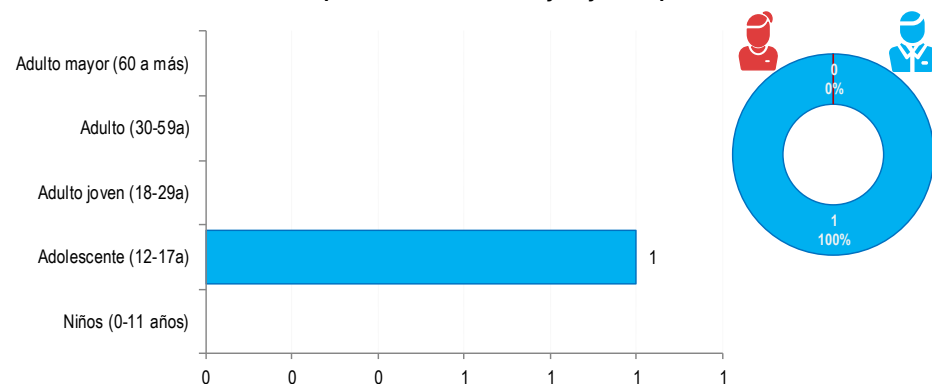
(\*) Hasta la SE. 15 -2024

# INTOXICACIÓN POR PLAGUICIDAS ATENDIDOS EN EL HOSPITAL HUACHO HUAURA OYÓN Y SBS 2024\*

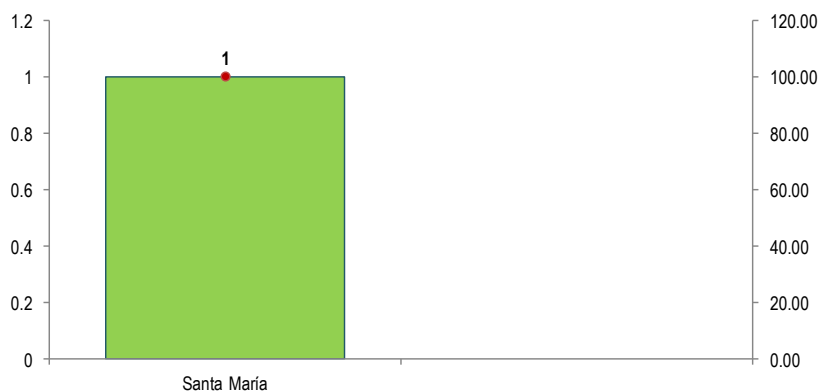
**Tendencia de Intoxicación por Plaguicidas  
atendidos en el Hospital Huacho Huaura Oyón y SBS, periodo 2024\***



**Intoxicación por Plaguicidas por grupo etáreo y sexo  
atendidos en el Hospital Huacho Huaura Oyón y SBS, periodo 2024\***



**Frecuencia acumulada de Intoxicación por Plaguicidas por distritos  
atendidos en el Hospital Huacho Huaura Oyón y SBS, periodo 2024\***



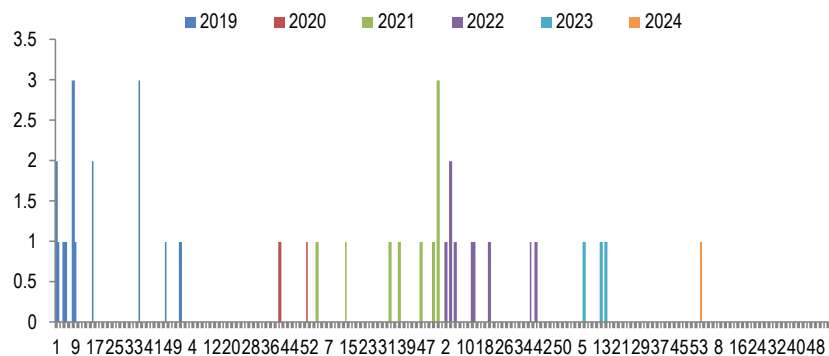
**Casos acumulados de Intoxicación por Plaguicidas por distritos  
atendidos en el Hospital Huacho Huaura Oyón y SBS, periodo 2024\***



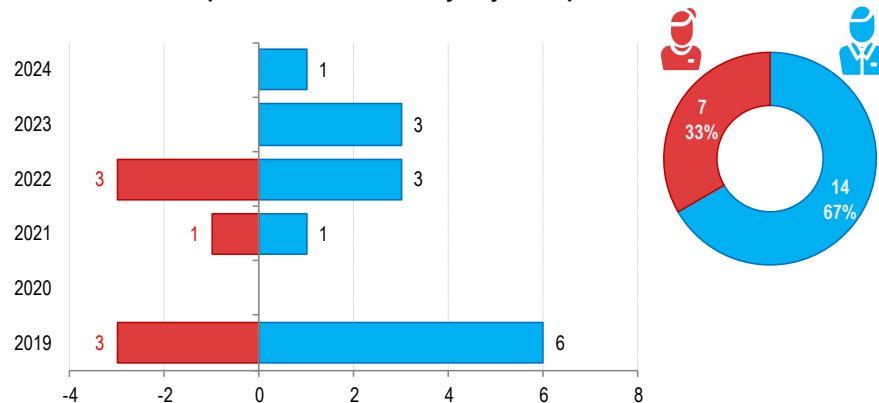
# INTOXICACIÓN POR PLAGUICIDAS

## ATENDIDOS EN EL HOSPITAL HUACHO HUAURA OYÓN Y SBS 2019\* - 2024\*

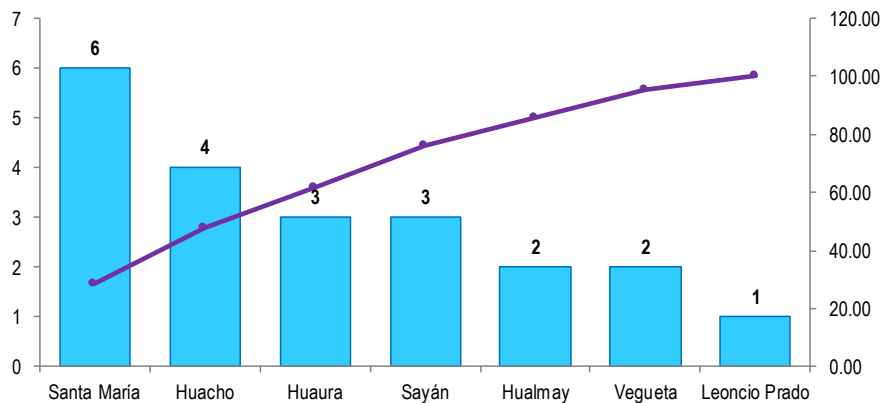
**Casos de Intoxicación por Plaguicidas**  
atendidos en el Hospital Huacho Huaura Oyón y SBS, periodo 2019\* - 2024\*



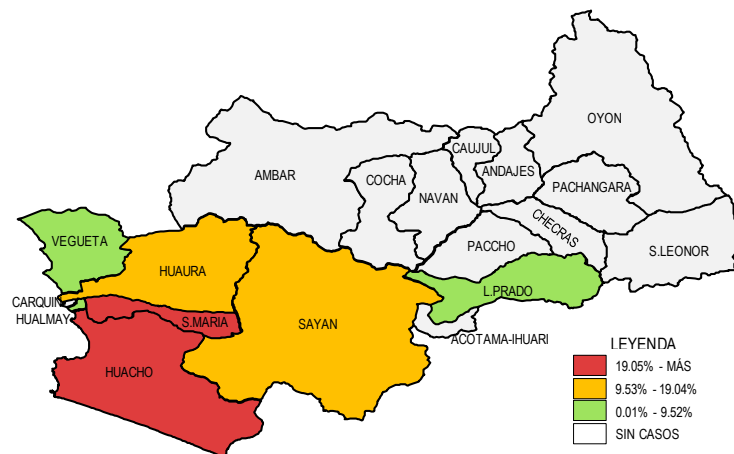
**Intoxicación por Plaguicidas por grupo étnico y sexo**  
atendidos en el Hospital Huacho Huaura Oyón y SBS, periodo 2019\* - 2024\*



**Frecuencia acumulada de Intoxicación por Plaguicidas por distritos**  
atendidos en el Hospital Huacho Huaura Oyón y SBS, periodo 2019\* - 2024\*



**Casos acumulados de Intoxicación por Plaguicidas por distritos**  
atendidos en el Hospital Huacho Huaura Oyón y SBS, periodo 2019\* - 2024\*







# TENDENCIA Y TASAS DE VARIACIÓN E INCIDENCIA DE INTOXICACIÓN POR PLAGUICIDAS POR DISTRITOS ATENDIDOS EN EL HOSPITAL HUACHO HUAURA OYÓN Y SBS DEL 2019\* – 2024\*



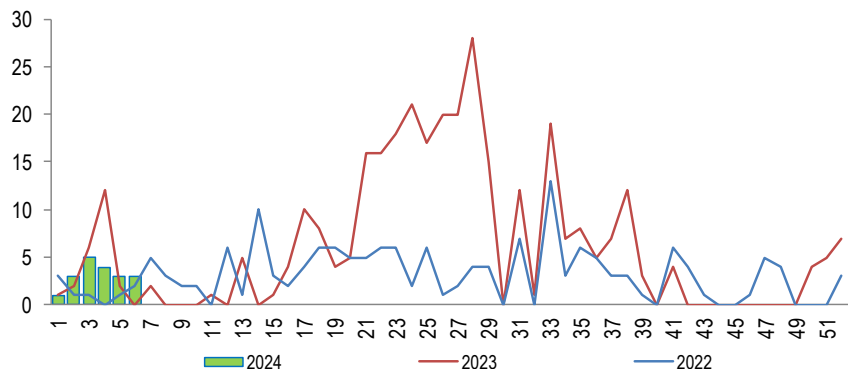
Provincia / Distritos	Casos atendidos en el Hospital Huacho Huaura Oyón y SBS							Tasa de Variación	Proporción
	2019*	2020*	2021*	2022*	2023*	Promedio 2019 - 2023	2024*		
<b>Hospital Huacho Huaura Oyón y SBS</b>	<b>9</b>	<b>0</b>	<b>2</b>	<b>6</b>	<b>3</b>	<b>4</b>	<b>1</b>	<b>-75.0</b>	<b>-</b>
<b>Prov.Huaura</b>	<b>9</b>	<b>0</b>	<b>2</b>	<b>6</b>	<b>3</b>	<b>4</b>	<b>1</b>	<b>-75.0</b>	<b>100.0</b>
Huacho	2	0	0	2	0	1	0	-100.0	0.0
Ámbar	0	0	0	0	0	0	0	0.0	0.0
Carquin	0	0	0	0	0	0	0	0.0	0.0
Checras	0	0	0	0	0	0	0	0.0	0.0
Hualmay	1	0	1	0	0	0	0	0.0	0.0
Huaura	1	0	0	2	0	1	0	-100.0	0.0
L.Prado	0	0	0	1	0	0	0	0.0	0.0
Paccho	0	0	0	0	0	0	0	0.0	0.0
S.Leonor	0	0	0	0	0	0	0	0.0	0.0
S.Maria	2	0	1	0	2	1	1	0.0	100.0
Sayán	2	0	0	0	1	1	0	-100.0	0.0
Vegueta	1	0	0	1	0	0	0	0.0	0.0
<b>Prov. Oyón</b>	<b>0</b>	<b>0</b>	<b>0</b>	<b>0</b>	<b>0</b>	<b>0</b>	<b>0</b>	<b>0.0</b>	<b>0.00</b>
Oyón	0	0	0	0	0	0	0	0.0	0.00
Andajes	0	0	0	0	0	0	0	0.0	0.00
Caujul	0	0	0	0	0	0	0	0.0	0.00
Cochamarca	0	0	0	0	0	0	0	0.0	0.00
Navan	0	0	0	0	0	0	0	0.0	0.00
Pachangara	0	0	0	0	0	0	0	0.0	0.00
Ihuari-Acotama	0	0	0	0	0	0	0	0.0	0.00
Otros Distritos	0	0	0	0	0	0	0	0.0	-

Fuente: Sistema de Vigilancia NotiWeb - Hospital Huacho Huaura Oyón y SBS

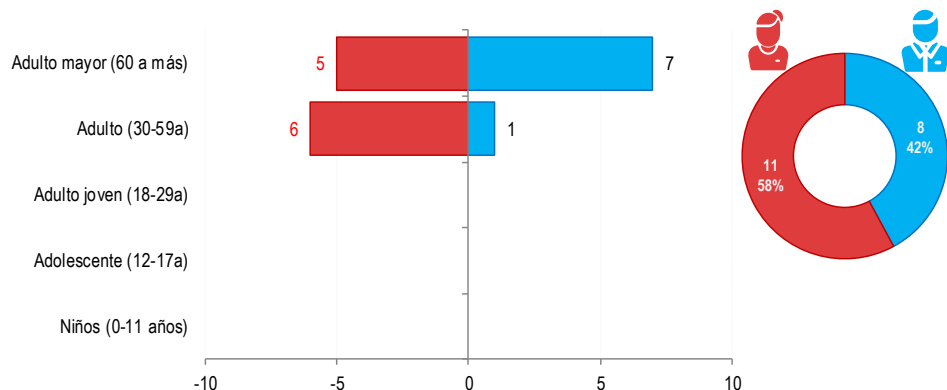
(\*) Hasta la SE. 15 - 2024

# DIABETES MELLIT. NO INSULINODEPENDIENTE ATENDIDOS EN EL HOSPITAL HUACHO HUAURA OYÓN Y SBS 2024\*

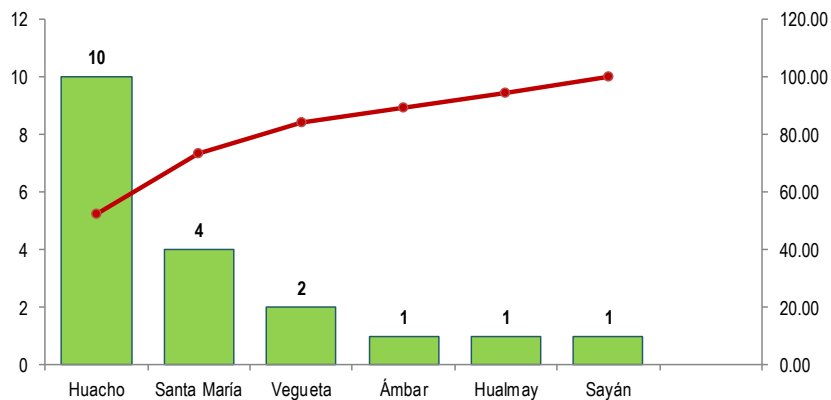
**Tendencia de Diabetes Mellit. No Insulinodep  
atendidos en el Hospital Huacho Huaura Oyón y SBS, periodo 2024\***



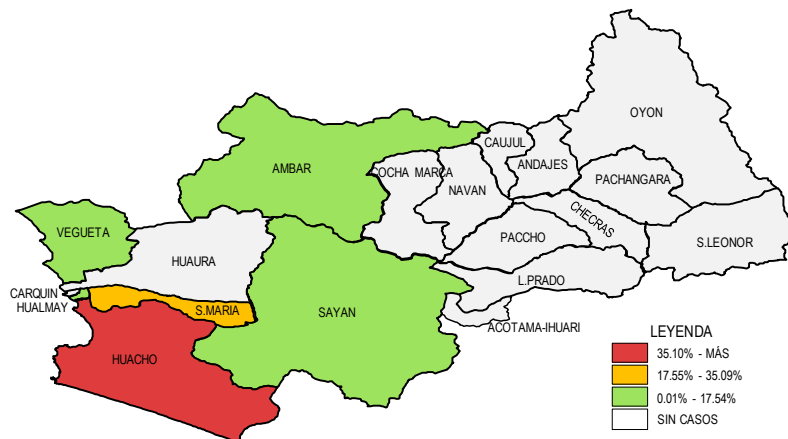
**Diabetes Mellit. No Insulinodep por grupo etáreo y sexo  
atendidos en el Hospital Huacho Huaura Oyón y SBS, periodo 2024\***



**Frecuencia acumulada de Diabetes Mellit. No Insulinodep por distritos  
atendidos en el Hospital Huacho Huaura Oyón y SBS, periodo 2024\***

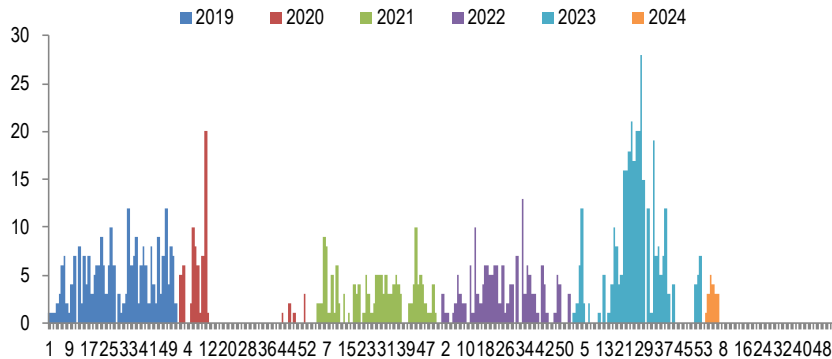


**Casos acumulados de Diabetes Mellit. No Insulinodep por distritos  
atendidos en el Hospital Huacho Huaura Oyón y SBS, periodo 2024\***

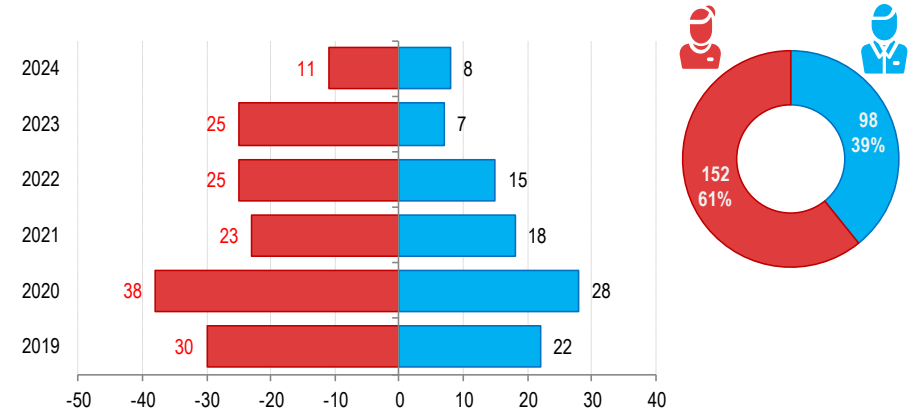


# DIABETES MELLIT. NO INSULINODEPENDIENTE ATENDIDOS EN EL HOSPITAL HUACHO HUAURA OYÓN Y SBS 2019\*-2024\*

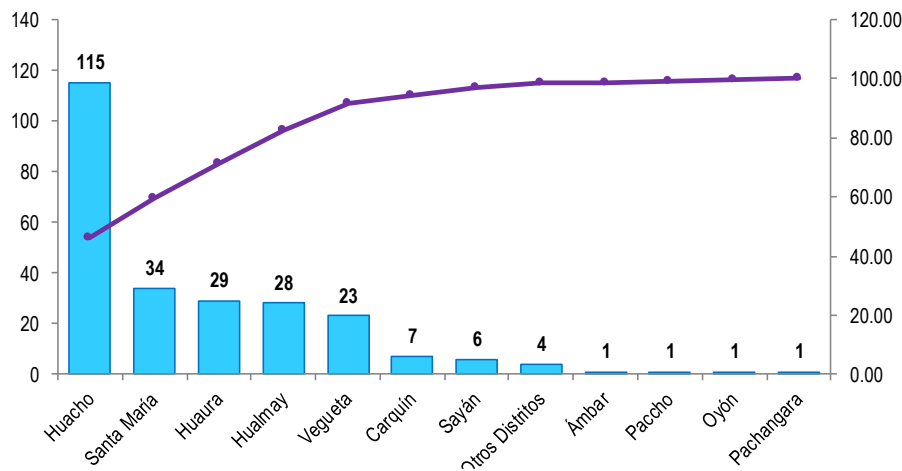
**Casos de Diabetes Mellit. No Insulinodep  
atendidos en el Hospital Huacho Huaura Oyón y SBS, periodo 2019\* -  
2024\***



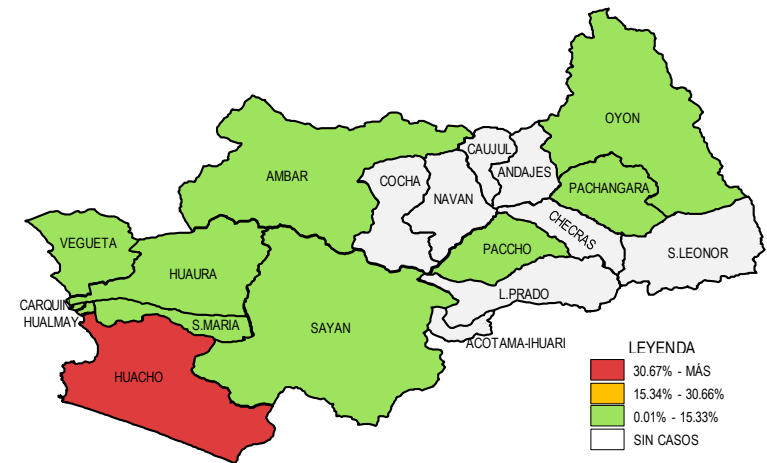
**Diabetes Mellit. No Insulinodep por grupo étnico y sexo  
atendidos en el Hospital Huacho Huaura Oyón y SBS, periodo 2019\* - 2024\***



**Frecuencia acumulada de Diabetes Mellit. No Insulinodep por distritos  
atendidos en el Hospital Huacho Huaura Oyón y SBS, periodo 2019\* - 2024\***



**Casos acumulados de Diabetes Mellit. No Insulinodep por distritos  
atendidos en el Hospital Huacho Huaura Oyón y SBS, periodo 2019\* - 2024\***



Fuente: Sistema de Vigilancia NotiWeb - Hospital Huacho Huaura Oyón y SBS  
(\*) Hasta la SE. 15 - 2024



# TENDENCIA Y TASAS DE VARIACIÓN E INCIDENCIA DE DIABETES MELLIT. NO INSULINODEPENDIENTE POR DISTRITOS ATENDIDOS EN EL HOSPITAL HUACHO HUAURA OYÓN Y SBS DEL 2019\* – 2024\*



Provincia / Distritos	Casos atendidos en el Hospital Huacho Huaura Oyón y SBS							Tasa de Variación	Proporción
	2019*	2020*	2021*	2022*	2023*	Promedio 2019 - 2023	2024*		
<b>Hospital Huacho Huaura Oyón y SBS</b>	<b>50</b>	<b>64</b>	<b>41</b>	<b>40</b>	<b>32</b>	<b>45</b>	<b>19</b>	<b>-58.1</b>	<b>-</b>
<b>Prov. Huaura</b>	<b>50</b>	<b>63</b>	<b>41</b>	<b>39</b>	<b>32</b>	<b>45</b>	<b>19</b>	<b>-57.8</b>	<b>100.0</b>
Huacho	21	30	14	27	13	21	10	-52.4	52.6
Ámbar	0	0	0	0	0	0	1	100.0	5.3
Carquin	0	4	2	0	1	1	0	-100.0	0.0
Checras	0	0	0	0	0	0	0	0.0	0.0
Hualmay	7	7	5	1	7	5	1	-80.0	5.3
Huaura	6	11	5	3	4	6	0	-100.0	0.0
L.Prado	0	0	0	0	0	0	0	0.0	0.0
Paccho	1	0	0	0	0	0	0	0.0	0.0
S. Leonor	0	0	0	0	0	0	0	0.0	0.0
S. Maria	10	4	10	3	3	6	4	-33.3	21.1
Sayán	1	1	0	2	1	1	1	0.0	5.3
Vegueta	4	6	5	3	3	4	2	-50.0	10.5
<b>Prov. Oyón</b>	<b>0</b>	<b>1</b>	<b>0</b>	<b>1</b>	<b>0</b>	<b>0</b>	<b>0</b>	<b>0.0</b>	<b>0.00</b>
Oyón	0	1	0	0	0	0	0	0.0	0.00
Andajes	0	0	0	0	0	0	0	0.0	0.00
Caujul	0	0	0	0	0	0	0	0.0	0.00
Cochamarca	0	0	0	0	0	0	0	0.0	0.00
Navan	0	0	0	0	0	0	0	0.0	0.00
Pachangara	0	0	0	1	0	0	0	0.0	0.00
Ihuari-Acotama	0	0	0	0	0	0	0	0.0	0.00
Otros Distritos	2	2	0	0	0	1	0	-100.0	-

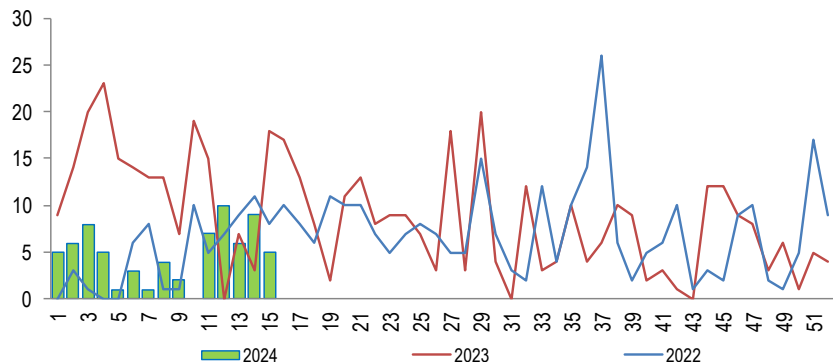
Fuente: Sistema de Vigilancia NotiWeb - Hospital Huacho Huaura Oyón y SBS

(\*) Hasta la SE. 15 - 2024

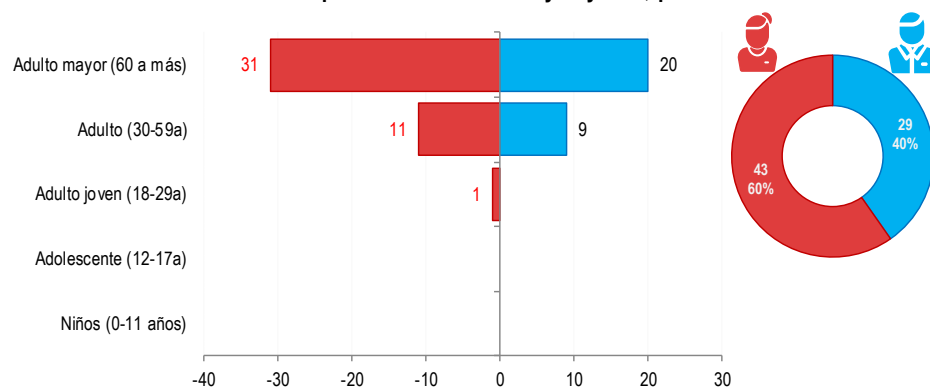
# HIPERTENSIÓN ARTERIAL

## ATENDIDOS EN EL HOSPITAL HUACHO HUAURA OYÓN Y SBS 2024\*

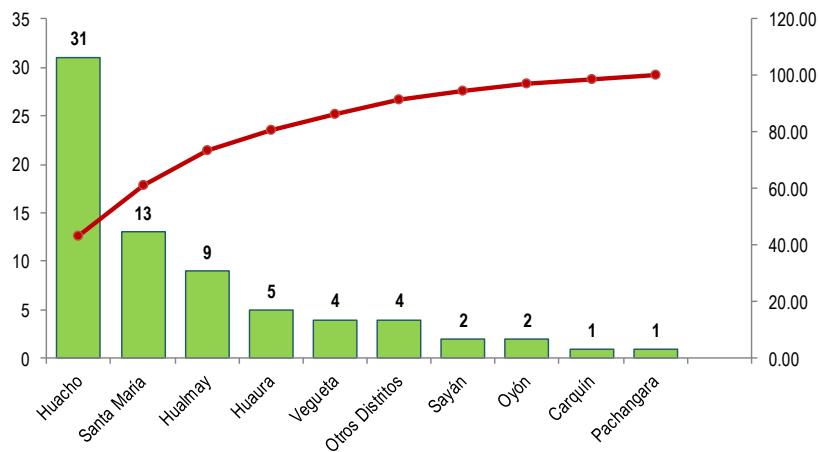
**Tendencia de Hipertensión Arterial**  
atendidos en el Hospital Huacho Huaura Oyón y SBS, periodo 2024\*



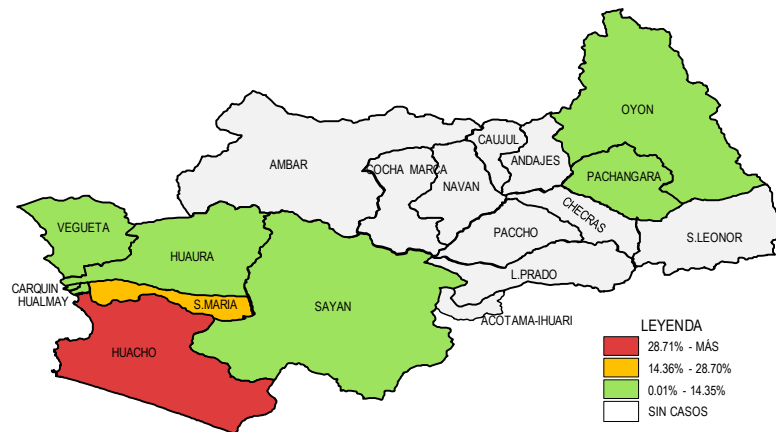
**Hipertensión Arterial por grupo etáreo y sexo**  
atendidos en el Hospital Huacho Huaura Oyón y SBS, periodo 2024\*



**Frecuencia acumulada de Hipertensión Arterial por distritos**  
atendidos en el Hospital Huacho Huaura Oyón y SBS, periodo 2024\*



**Casos acumulados de Hipertensión Arterial por distritos**  
atendidos en el Hospital Huacho Huaura Oyón y SBS, periodo 2024\*



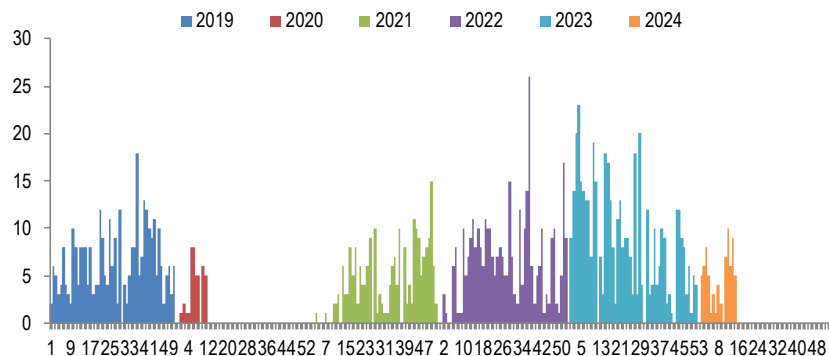
Fuente: Sistema de Vigilancia NotiWeb - Hospital Huacho Huaura Oyón y SBS

(\*) Hasta la SE. 15 - 2024

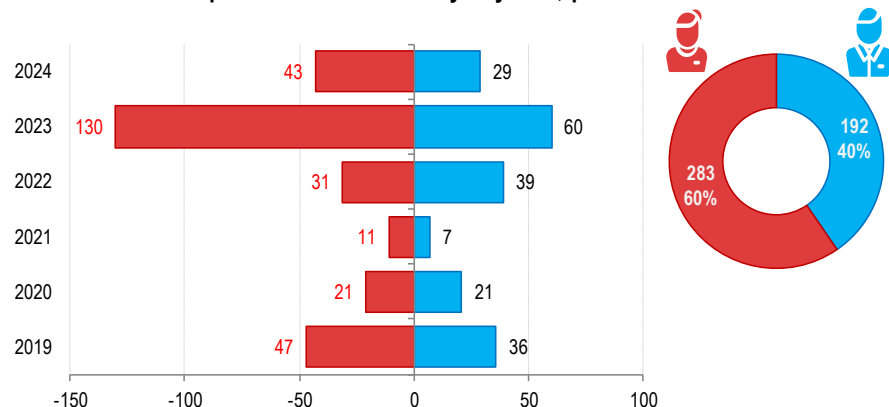
# HIPERTENSIÓN ARTERIAL

## ATENDIDOS EN EL HOSPITAL HUACHO HUAURA OYÓN Y SBS 2019\* - 2024\*

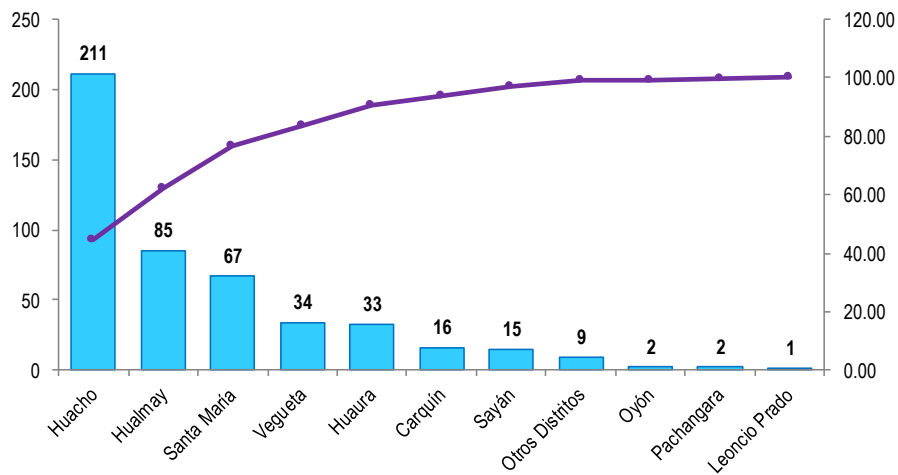
**Casos de Hipertensión Arterial**  
atendidos en el Hospital Huacho Huaura Oyón y SBS, periodo 2019\* - 2024\*



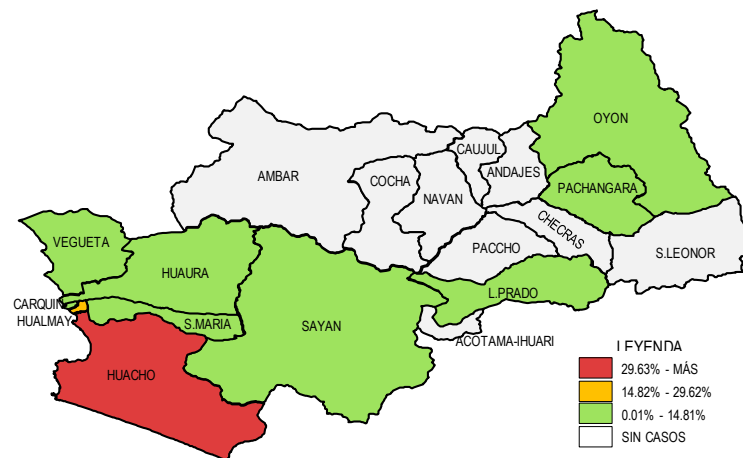
**Hipertensión Arterial por grupo étnico y sexo**  
atendidos en el Hospital Huacho Huaura Oyón y SBS, periodo 2019\* - 2024\*



**Frecuencia acumulada de Hipertensión Arterial por distritos**  
atendidos en el Hospital Huacho Huaura Oyón y SBS, periodo 2019\* - 2024\*



**Casos acumulados de Hipertensión Arterial por distritos**  
atendidos en el Hospital Huacho Huaura Oyón y SBS, periodo 2019\* - 2024\*





# TENDENCIA Y TASAS DE VARIACIÓN E INCIDENCIA DE HIPERTENSIÓN ARTERIAL POR DISTRITOS ATENDIDOS EN EL HOSPITAL HUACHO HUAURA OYÓN Y SBS DEL 2019\* – 2024\*



Provincia / Distritos	Casos atendidos en el Hospital Huacho Huaura Oyón y SBS							Tasa de Variación	Proporción
	2019*	2020*	2021*	2022*	2023*	Promedio 2019 - 2023	2024*		
<b>Hospital Huacho Huaura Oyón y SBS</b>	<b>81</b>	<b>42</b>	<b>18</b>	<b>69</b>	<b>188</b>	<b>80</b>	<b>68</b>	<b>-14.6</b>	<b>-</b>
<b>Prov. Huaura</b>	<b>81</b>	<b>42</b>	<b>18</b>	<b>69</b>	<b>187</b>	<b>79</b>	<b>65</b>	<b>-17.7</b>	<b>95.6</b>
Huacho	32	15	8	31	94	36	31	-13.9	45.6
Ámbar	0	0	0	0	0	0	0	0.0	0.0
Carquin	1	4	0	3	7	3	1	-66.7	1.5
Checras	0	0	0	0	0	0	0	0.0	0.0
Hualmay	15	8	5	16	32	15	9	-40.0	13.2
Huaura	10	5	0	2	11	6	5	-16.7	7.4
L. Prado	0	0	0	0	1	0	0	0.0	0.0
Paccho	0	0	0	0	0	0	0	0.0	0.0
S. Leonor	0	0	0	0	0	0	0	0.0	0.0
S. Maria	10	6	4	10	24	11	13	18.2	19.1
Sayán	2	0	0	5	6	3	2	-33.3	2.9
Vegueta	11	4	1	2	12	6	4	-33.3	5.9
<b>Prov. Oyón</b>	<b>0</b>	<b>0</b>	<b>0</b>	<b>0</b>	<b>1</b>	<b>0</b>	<b>3</b>	<b>100.0</b>	<b>4.41</b>
Oyón	0	0	0	0	0	0	2	100.0	2.94
Andajes	0	0	0	0	0	0	0	0.0	0.00
Caujul	0	0	0	0	0	0	0	0.0	0.00
Cochamarca	0	0	0	0	0	0	0	0.0	0.00
Navan	0	0	0	0	0	0	0	0.0	0.00
Pachangara	0	0	0	0	1	0	1	100.0	1.47
Ihuari-Acotama	0	0	0	0	0	0	0	0.0	0.00
Otros Distritos	2	0	0	1	2	1	4	300.0	-

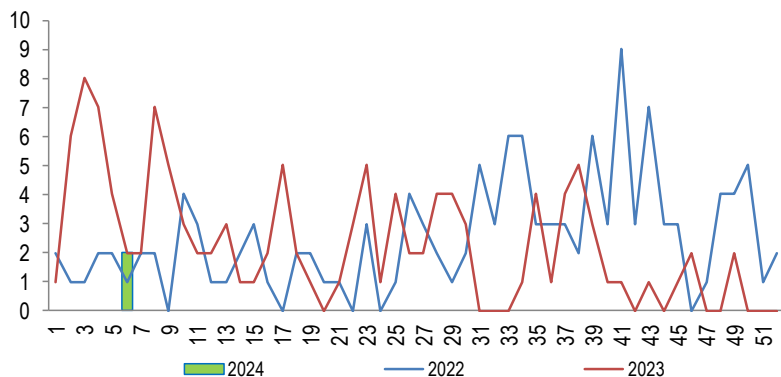
Fuente: Sistema de Vigilancia NotiWeb - Hospital Huacho Huaura Oyón y SBS

(\*) Hasta la SE. 15 - 2024

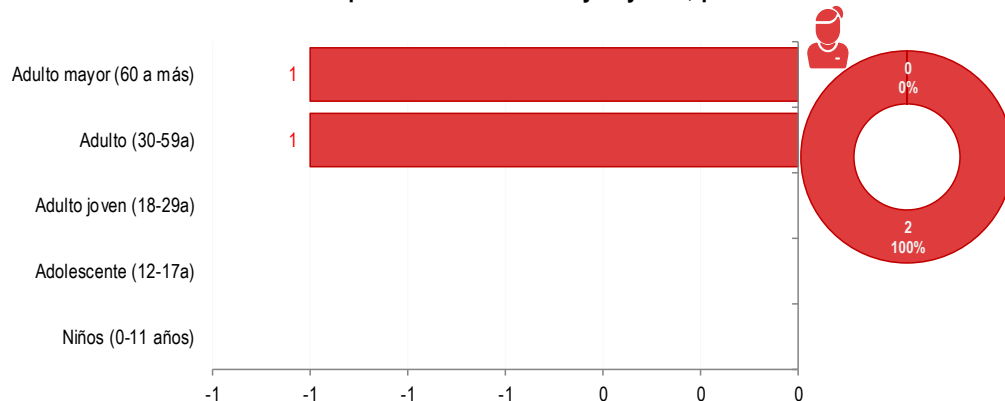
# CÁNCER

## ATENDIDOS EN EL HOSPITAL HUACHO HUAURA OYÓN Y SBS 2024\*

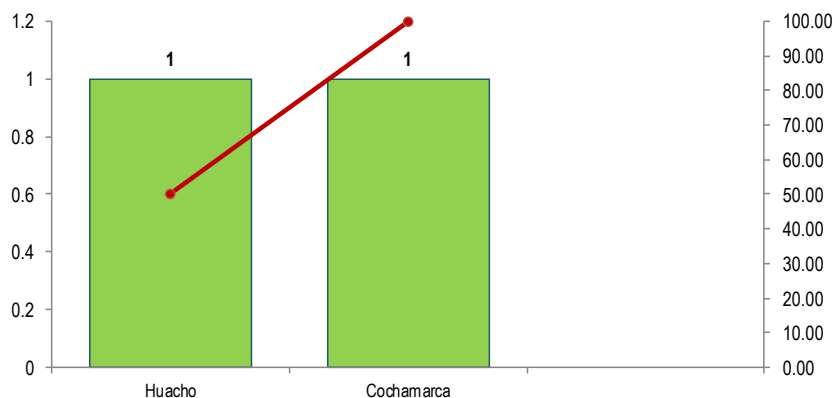
**Tendencia de Cáncer**  
atendidos en el Hospital Huacho Huaura Oyón y SBS, periodo 2024\*



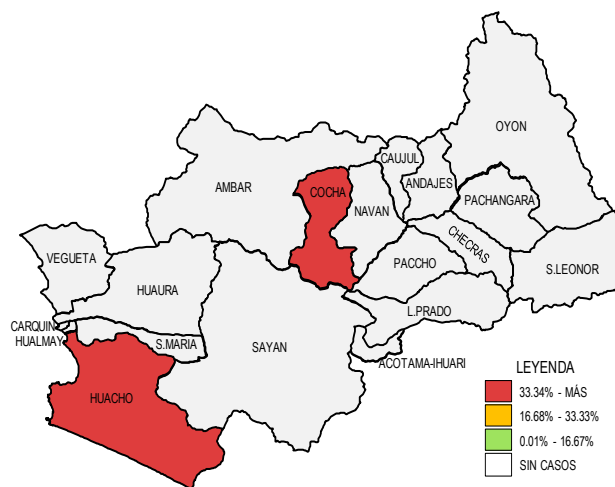
**Cáncer por grupo etáreo y sexo**  
atendidos en el Hospital Huacho Huaura Oyón y SBS, periodo 2024\*



**Frecuencia acumulada de Cáncer por distritos**  
atendidos en el Hospital Huacho Huaura Oyón y SBS, periodo 2024\*



**Casos acumulados de Cáncer por distritos**  
atendidos en el Hospital Huacho Huaura Oyón y SBS, periodo 2024\*



Fuente: Sistema de Vigilancia de Cáncer - Hospital Huacho Huaura Oyón y SBS

(\*) Hasta la SE. 15 - 2024

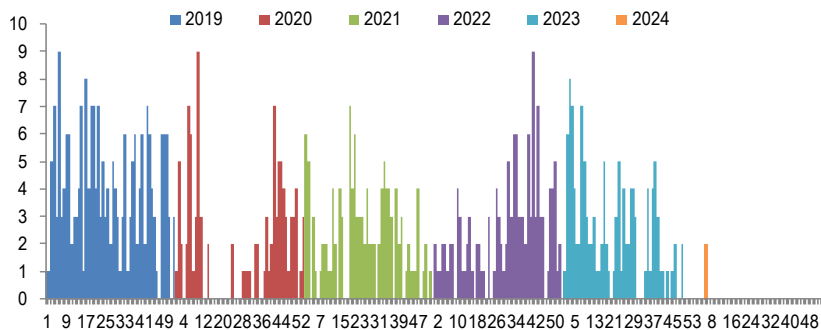


# CÁNCER

## ATENDIDOS EN EL HOSPITAL HUACHO HUAURA OYÓN Y SBS 2019\* - 2024\*

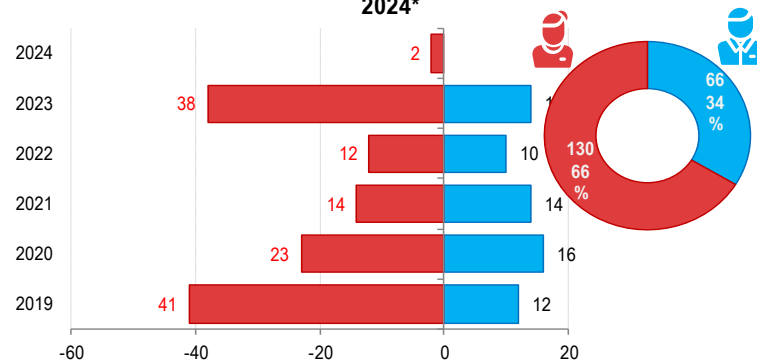
### Casos de Cáncer

atendidos en el Hospital Huacho Huaura Oyón y SBS, periodo 2019\* - 2024\*



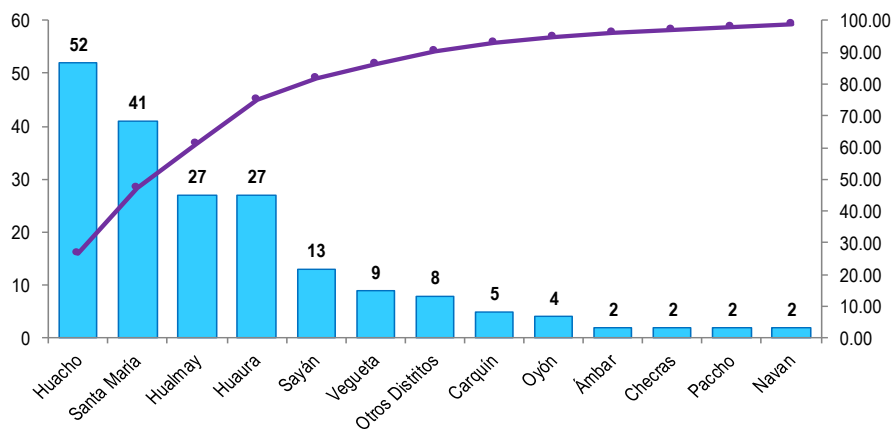
### Cáncer por grupo étnico y sexo

atendidos en el Hospital Huacho Huaura Oyón y SBS, periodo 2019\* - 2024\*

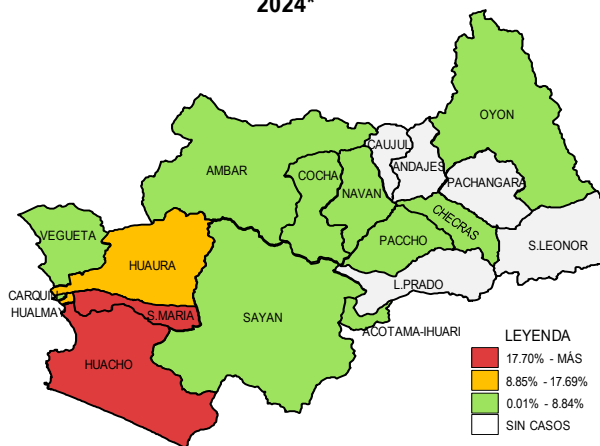


### Frecuencia acumulada de Cáncer por distritos

atendidos en el Hospital Huacho Huaura Oyón y SBS, periodo 2019\* - 2024\*



Casos acumulados de Cáncer por distritos  
atendidos en el Hospital Huacho Huaura Oyón y SBS, periodo 2019\* - 2024\*





# TENDENCIA Y TASAS DE VARIACIÓN E INCIDENCIA DE CÁNCER POR DISTRITOS ATENDIDOS EN EL HOSPITAL HUACHO HUAURA OYÓN Y SBS DEL 2019\* – 2024\*

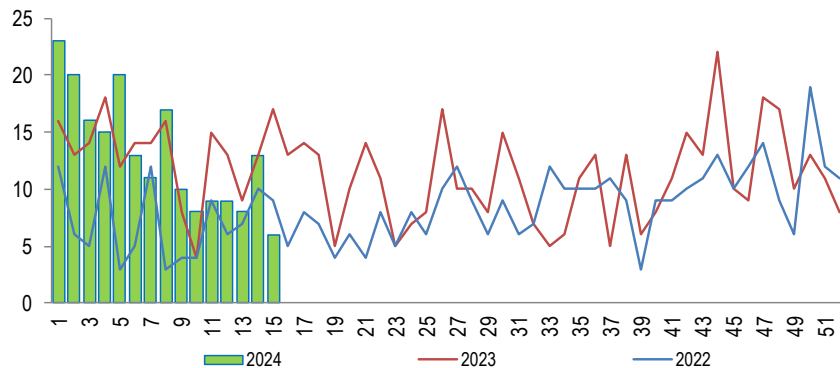


Provincia / Distritos	Casos atendidos en el HOSPITAL Huacho Huaura Oyón y SBS							Tasa de Variación	Proporción
	2019*	2020*	2021*	2022*	2023*	Promedio 2019 - 2023	2024*		
<b>Hospital Huacho Huaura Oyón y SBS</b>	<b>51</b>	<b>37</b>	<b>26</b>	<b>21</b>	<b>52</b>	<b>37</b>	<b>2</b>	<b>-94.7</b>	<b>-</b>
<b>Prov. Huaura</b>	<b>49</b>	<b>34</b>	<b>26</b>	<b>19</b>	<b>51</b>	<b>36</b>	<b>1</b>	<b>-97.2</b>	<b>50.0</b>
Huacho	14	10	11	3	13	10	1	-90.0	50.0
Ámbar	2	0	0	0	0	0	0	0.0	0.0
Carquin	1	3	0	1	0	1	0	-100.0	0.0
Checras	1	0	0	0	1	0	0	0.0	0.0
Hualmay	6	5	2	2	12	5	0	-100.0	0.0
Huaura	10	1	4	6	6	5	0	-100.0	0.0
L.Prado	0	0	0	0	0	0	0	0.0	0.0
Paccho	1	0	0	0	1	0	0	0.0	0.0
S.Leonor	0	0	0	0	0	0	0	0.0	0.0
S.Maria	9	8	6	6	12	8	0	-100.0	0.0
Sayán	4	4	2	0	3	3	0	-100.0	0.0
Vegueta	1	3	1	1	3	2	0	-100.0	0.0
<b>Prov. Oyón</b>	<b>2</b>	<b>3</b>	<b>0</b>	<b>1</b>	<b>1</b>	<b>1</b>	<b>1</b>	<b>0.0</b>	<b>50.00</b>
Oyón	1	2	0	0	1	1	0	-100.0	0.00
Andajes	0	0	0	0	0	0	0	0.0	0.00
Caujul	0	0	0	0	0	0	0	0.0	0.00
Cochamarca	0	0	0	0	0	0	1	100.0	50.00
Navan	1	1	0	0	0	0	0	0.0	0.00
Pachangara	0	0	0	0	0	0	0	0.0	0.00
Ihuari-Acotama	0	0	0	1	0	0	0	0.0	0.00
Otros Distritos	2	2	2	1	0	1	0	-100.0	-

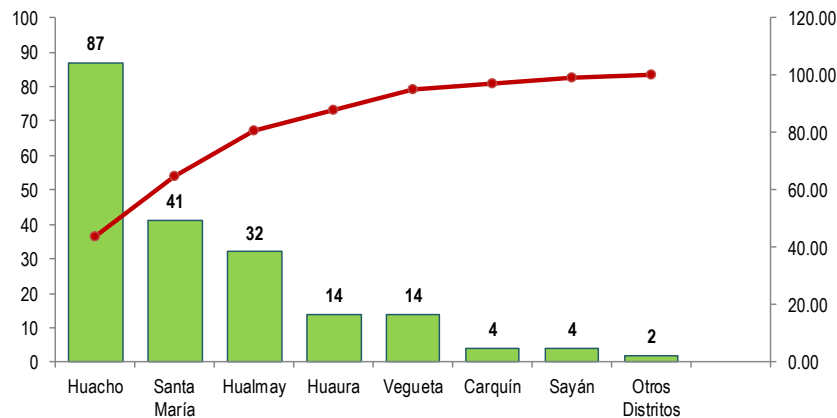
Fuente: Sistema de Vigilancia de Cáncer - Hospital Huacho Huaura Oyón y SBS

(\*) Hasta la SE. 15 - 2024

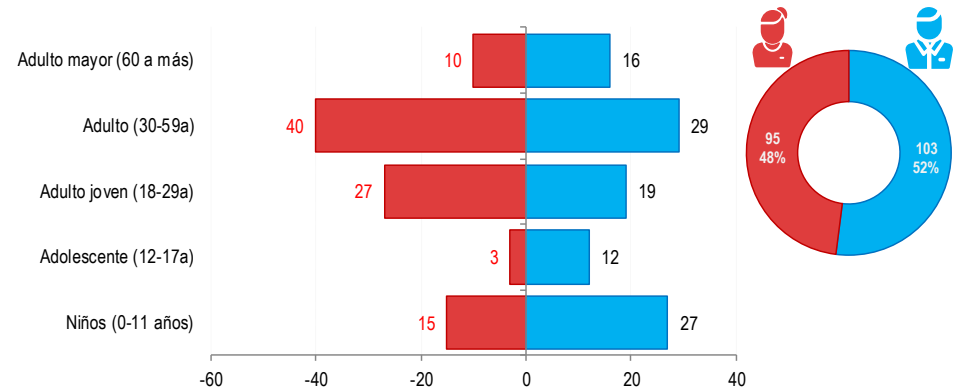
**Tendencia de Mordedura Canina**  
**atendidos en el Hospital Huacho Huaura Oyón y SBS, periodo 2024\***



**Frecuencia acumulada de Mordedura Canina por distritos  
atendidos en el Hospital Huacho Huaura Oyón y SBS, periodo 2024\***



**Mordedura Canina por grupo etáreo y sexo**  
atendidos en el Hospital Huacho Huaura Oyón y SBS, periodo 2024\*



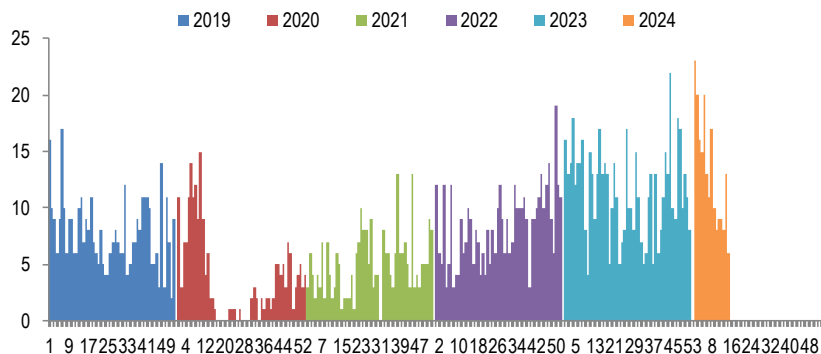
**Casos acumulados de Mordedura Canina por distritos  
atendidos en el Hospital Huacho Huaura Oyón y SBS, periodo 2024\***



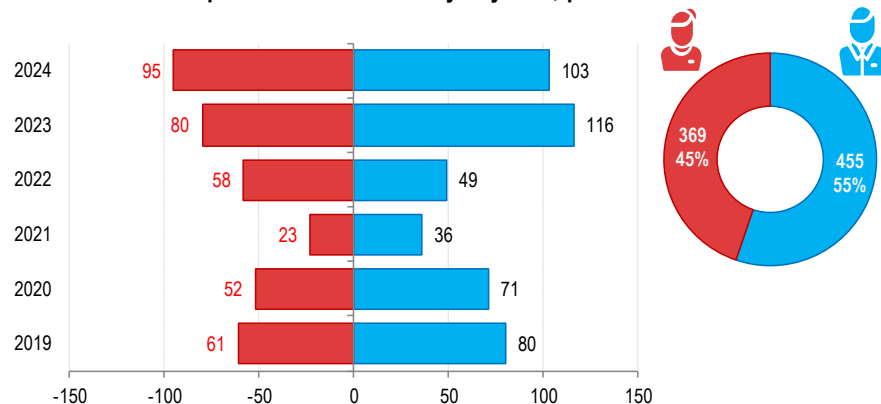
# MORDEDURA CANINA

## ATENDIDOS EN EL HOSPITAL HUACHO HUAURA OYÓN Y SBS 2019\* - 2024\*

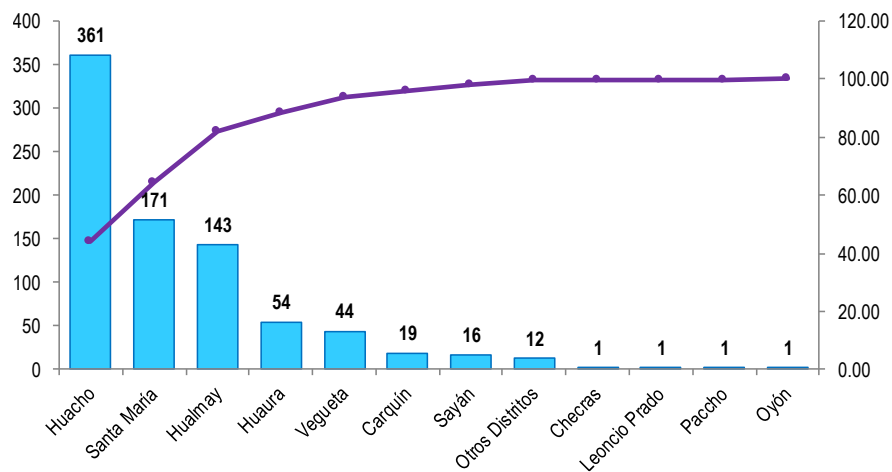
**Casos de Mordedura Canina**  
atendidos en el Hospital Huacho Huaura Oyón y SBS, periodo 2019\* - 2024\*



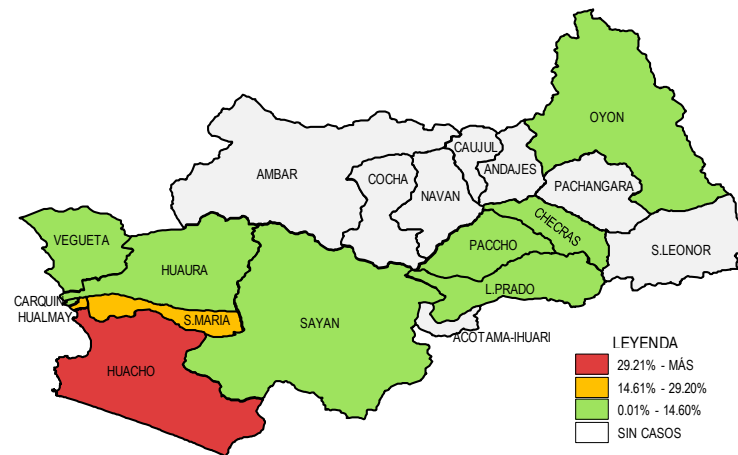
**Mordedura Canina por grupo étnico y sexo**  
atendidos en el Hospital Huacho Huaura Oyón y SBS, periodo 2019\* - 2024\*



**Frecuencia acumulada de Mordedura Canina por distritos**  
atendidos en el Hospital Huacho Huaura Oyón y SBS, periodo 2019\* - 2024\*



**Casos acumulados de Mordedura Canina por distritos**  
atendidos en el Hospital Huacho Huaura Oyón y SBS, periodo 2019\* - 2024\*





# TENDENCIA Y TASAS DE VARIACIÓN E INCIDENCIA DE MORDEDURA CANINA POR DISTRITOS ATENDIDOS EN EL HOSPITAL HUACHO HUAURA OYÓN Y SBS DEL 2019\* – 2024\*



Provincia / Distritos	Casos atendidos en el Hospital Huacho Huaura Oyón y SBS							Tasa de Variación	Proporción
	2019*	2020*	2021*	2022*	2023*	Promedio 2019 - 2023	2024*		
<b>Hospital Huacho Huaura Oyón y SBS</b>	<b>139</b>	<b>121</b>	<b>58</b>	<b>105</b>	<b>193</b>	<b>123</b>	<b>196</b>	<b>59.1</b>	<b>-</b>
<b>Prov. Huaura</b>	<b>139</b>	<b>120</b>	<b>58</b>	<b>105</b>	<b>193</b>	<b>123</b>	<b>196</b>	<b>59.3</b>	<b>100.0</b>
Huacho	67	46	30	44	87	55	87	58.2	44.4
Ámbar	0	0	0	0	0	0	0	0.0	0.0
Carquin	1	4	2	4	4	3	4	33.3	2.0
Checras	1	0	0	0	0	0	0	0.0	0.0
Hualmay	25	23	8	14	41	22	32	45.5	16.3
Huaura	5	6	6	9	14	8	14	75.0	7.1
L. Prado	1	0	0	0	0	0	0	0.0	0.0
Paccho	0	1	0	0	0	0	0	0.0	0.0
S. Leonor	0	0	0	0	0	0	0	0.0	0.0
S. Maria	25	33	8	24	40	26	41	57.7	20.9
Sayán	2	0	2	5	3	2	4	100.0	2.0
Vegueta	12	7	2	5	4	6	14	133.3	7.1
<b>Prov. Oyón</b>	<b>0</b>	<b>1</b>	<b>0</b>	<b>0</b>	<b>0</b>	<b>0</b>	<b>0</b>	<b>0.0</b>	<b>0.00</b>
Oyón	0	1	0	0	0	0	0	0.0	0.00
Andajes	0	0	0	0	0	0	0	0.0	0.00
Caujul	0	0	0	0	0	0	0	0.0	0.00
Cochamarca	0	0	0	0	0	0	0	0.0	0.00
Navan	0	0	0	0	0	0	0	0.0	0.00
Pachangara	0	0	0	0	0	0	0	0.0	0.00
Ihuari-Acotama	0	0	0	0	0	0	0	0.0	0.00
Otros Distritos	2	2	1	2	3	2	2	0.0	-

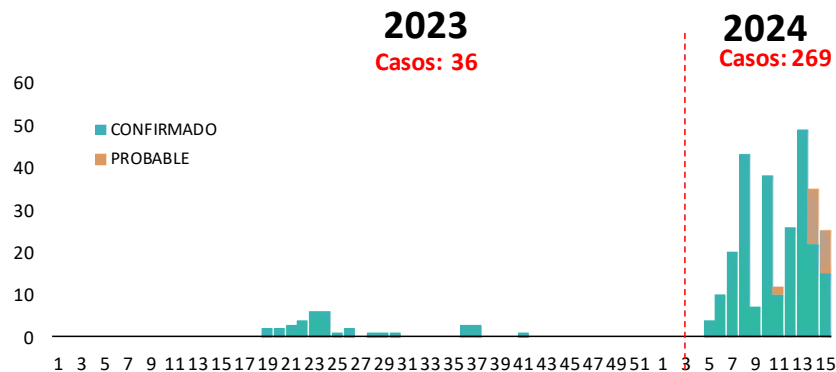
Fuente: Sistema de Vigilancia NotiWeb - Hospital Huacho Huaura Oyón y SBS

(\*) Hasta la SE. 15 - 2024

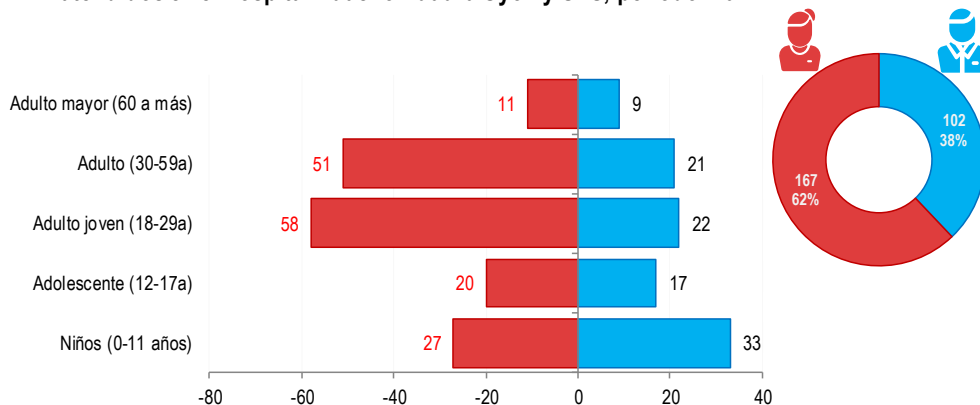
# DENGUE

## ATENDIDOS EN EL HOSPITAL HUACHO HUAURA OYÓN Y SBS 2024\*

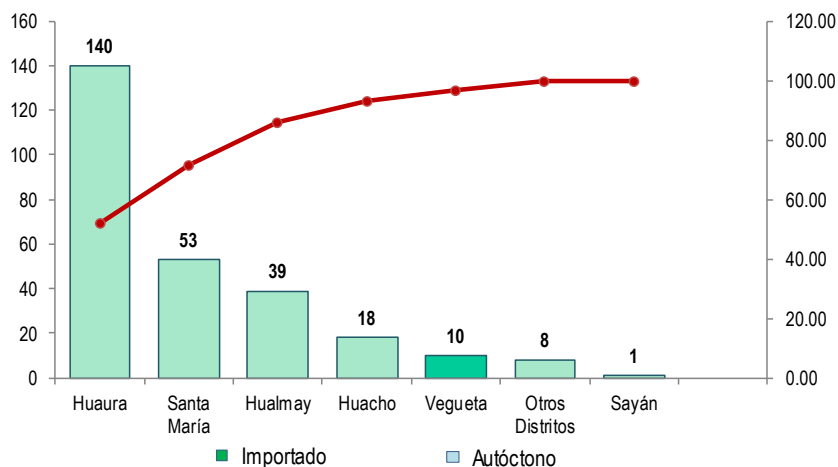
Tendencia de casos de Dengue  
atendidos en el Hospital Huacho Huaura Oyón y SBS, periodo: 2024\*



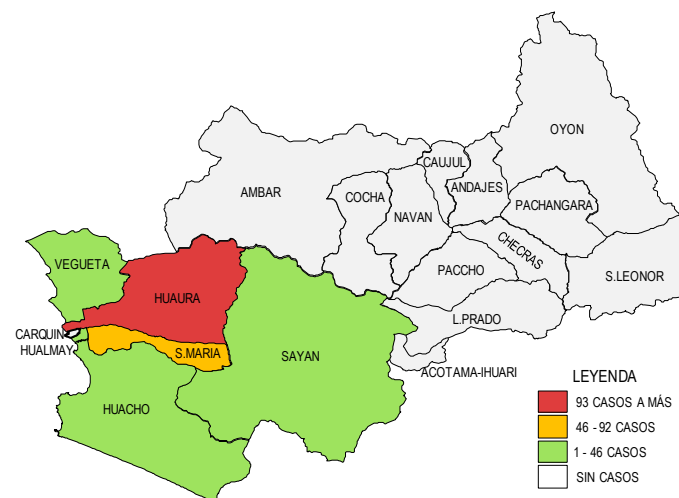
Dengue por grupo etáreo y sexo  
atendidos en el Hospital Huacho Huaura Oyón y SBS, periodo: 2024\*



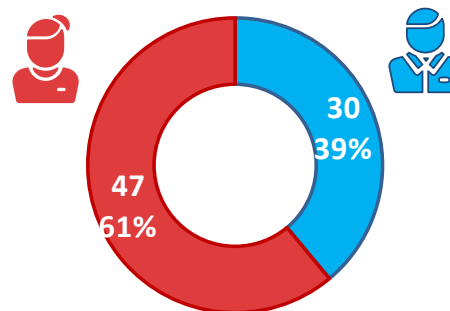
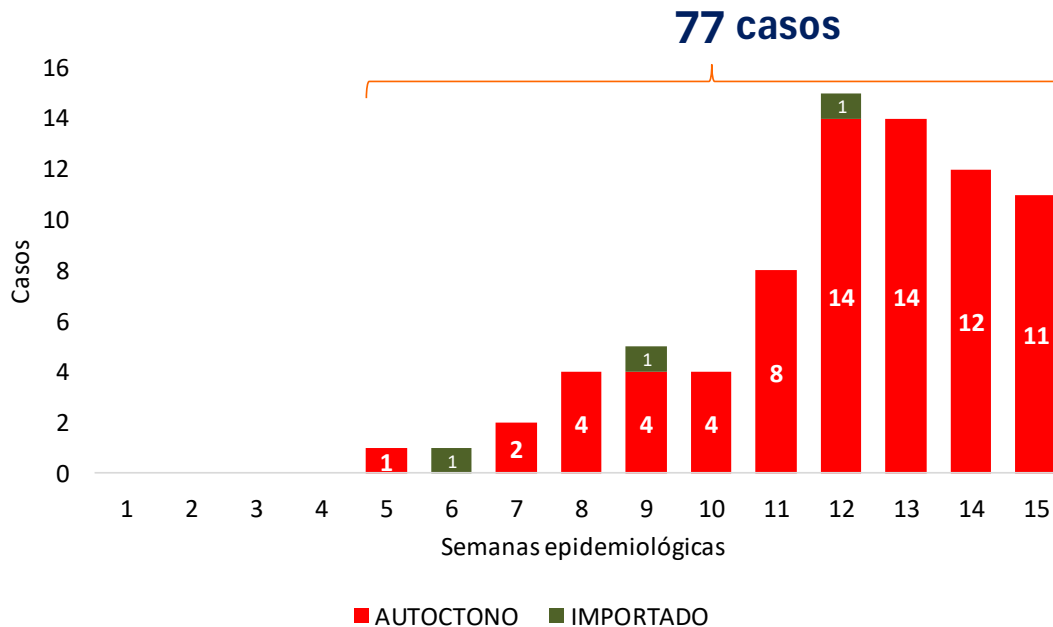
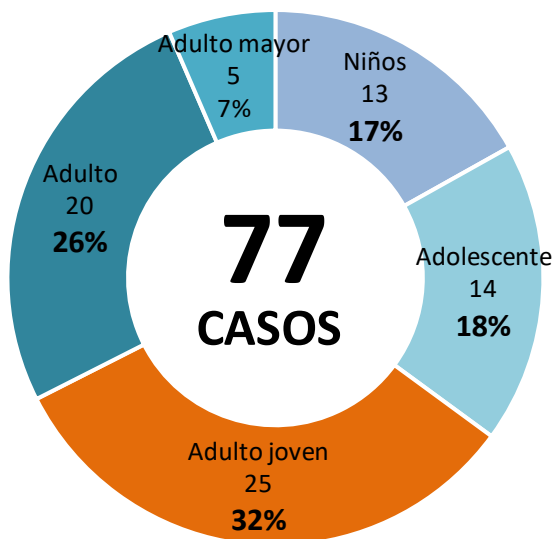
Frecuencia acumulada de Dengue por distritos  
atendidos en el Hospital Huacho Huaura Oyón y SBS, periodo: 2024\*



Casos acumulados de Dengue por distritos  
atendidos en el Hospital Huacho Huaura Oyón y SBS, periodo: 2024\*



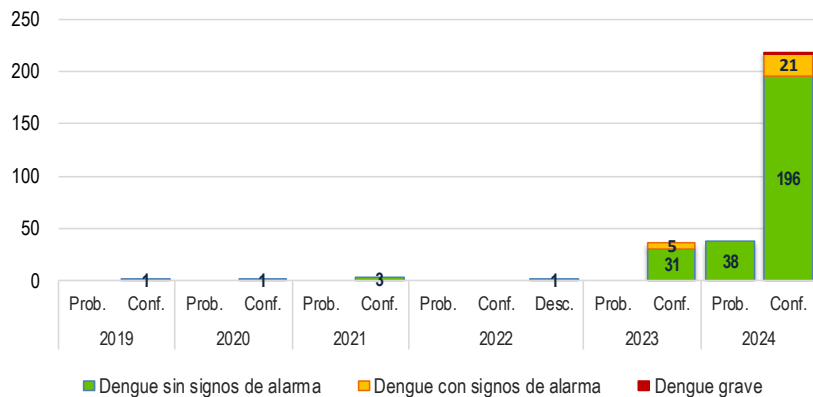
# CASOS DE DENGUE HOSPITALIZADOS ATENDIDOS EN EL HOSPITAL HUACHO HUAURA OYÓN Y SBS 2024\*



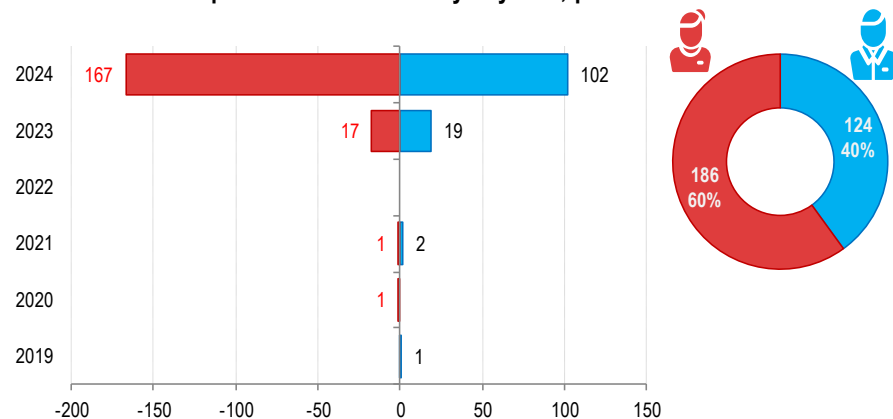
# DENGUE

## ATENDIDOS EN EL HOSPITAL HUACHO HUAURA OYÓN Y SBS 2019\* - 2024\*

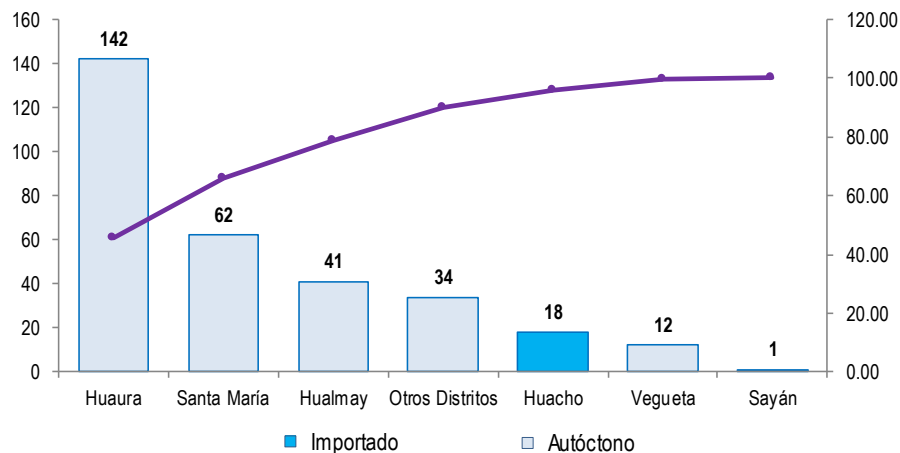
**Casos de Dengue según tipo de Diagnóstico**  
atendidos en el Hospital Huacho Huaura Oyón y SBS, periodo 2015-2024\*



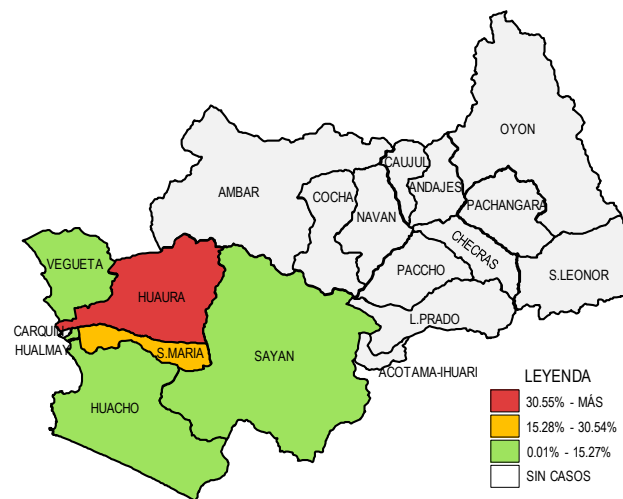
**Dengue por grupo etéreo y sexo**  
atendidos en el Hospital Huacho Huaura Oyón y SBS, periodo 2019\* - 2024\*



**Frecuencia acumulada de Dengue por distritos**  
atendidos en el Hospital Huacho Huaura Oyón y SBS, periodo 2019\* - 2024\*



**Casos acumulados de Dengue por distritos**  
atendidos en el Hospital Huacho Huaura Oyón y SBS, periodo 2019\* - 2024\*



Fuente: Sistema de Vigilancia NotiWeb - Hospital Huacho Huaura Oyón y SBS  
(\*) Hasta la SE. 15 - 2024





# TENDENCIA Y TASAS DE VARIACIÓN E INCIDENCIA DE DENGUE POR DISTRITOS ATENDIDOS EN EL HOSPITAL HUACHO HUAURA OYÓN Y SBS DEL 2019\* – 2024\*



Provincia / Distritos	Casos atendidos en el Hopsital Huacho Huaura Oyón y SBS							Tasa de Variación	Proporción
	2019*	2020*	2021*	2022*	2023*	Promedio 2019 - 2023	2024*		
<b>Hospital Huacho Huaura Oyón y SBS</b>	<b>0</b>	<b>0</b>	<b>0</b>	<b>0</b>	<b>15</b>	<b>3</b>	<b>261</b>	<b>8600.0</b>	<b>-</b>
<b>Prov.Huaura</b>	<b>0</b>	<b>0</b>	<b>0</b>	<b>0</b>	<b>15</b>	<b>3</b>	<b>261</b>	<b>8600.0</b>	<b>100.0</b>
Huacho	0	0	0	0	0	0	18	100.0	6.9
Ámbar	0	0	0	0	0	0	0	0.0	0.0
Carquin	0	0	0	0	0	0	0	0.0	0.0
Checras	0	0	0	0	0	0	0	0.0	0.0
Hualmay	0	0	0	0	2	0	39	100.0	14.9
Huaura	0	0	0	0	2	0	140	100.0	53.6
L.Prado	0	0	0	0	0	0	0	0.0	0.0
Paccho	0	0	0	0	0	0	0	0.0	0.0
S.Leonor	0	0	0	0	0	0	0	0.0	0.0
S.Maria	0	0	0	0	9	2	53	2550.0	20.3
Sayán	0	0	0	0	0	0	1	100.0	0.4
Vegueta	0	0	0	0	2	0	10	100.0	3.8
<b>Prov. Oyón</b>	<b>0</b>	<b>0</b>	<b>0</b>	<b>0</b>	<b>0</b>	<b>0</b>	<b>0</b>	<b>0.0</b>	<b>0.00</b>
Oyón	0	0	0	0	0	0	0	0.0	0.00
Andajes	0	0	0	0	0	0	0	0.0	0.00
Caujul	0	0	0	0	0	0	0	0.0	0.00
Cochamarca	0	0	0	0	0	0	0	0.0	0.00
Navan	0	0	0	0	0	0	0	0.0	0.00
Pachangara	0	0	0	0	0	0	0	0.0	0.00
Ihuari-Acotama	0	0	0	0	0	0	0	0.0	0.00
Otros Distritos	1	1	3	0	21	5	8	60.0	-

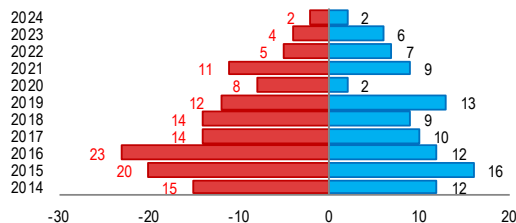
Fuente: Sistema de Vigilancia NotiWeb - Hospital Huacho Huaura Oyón y SBS

(\*) Hasta la SE. 15 - 2024

# MUERTE FETAL

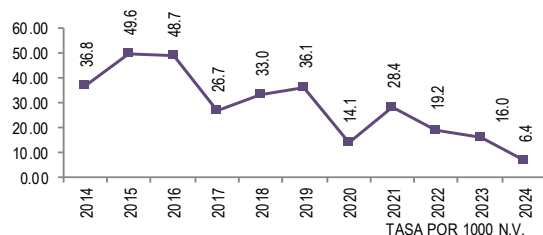
## ATENDIDOS EN EL HOSPITAL HUACHO HUAURA OYÓN Y SBS 2015 - 2024\*

**Mortalidad fetal por años y sexo**  
atendidos en el Hospital Huacho Huaura Oyón y SBS periodo:  
2014 - 2024\*



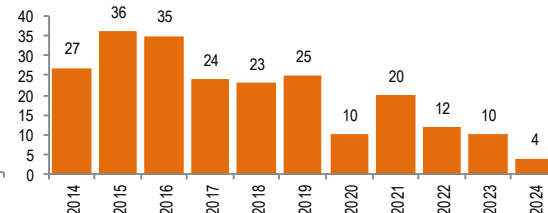
Fuente: Base de Datos Notiweb Hospital Huacho Huaura Oyón y SBS

**Tasa de Mortalidad fetal por años**  
atendidos en el Hospital Huacho Huaura Oyón y SBS periodo:  
2014 - 2024\*



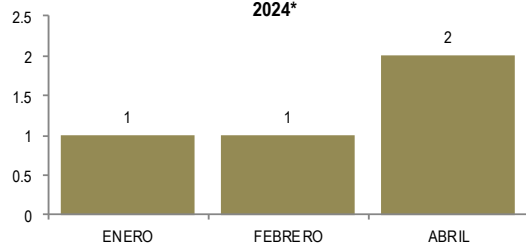
Fuente: Base de Datos Notiweb Hospital Huacho Huaura Oyón y SBS

**Mortalidad fetal por años**  
atendidos en el Hospital Huacho Huaura Oyón y SBS periodo: 2014  
- 2024\*

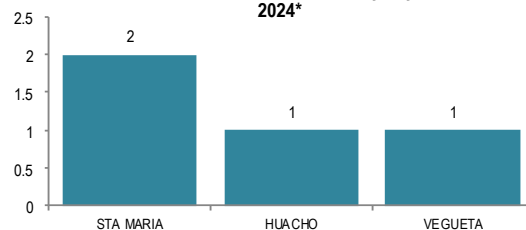


Fuente: Base de Datos Notiweb Hospital Huacho Huaura Oyón y SBS

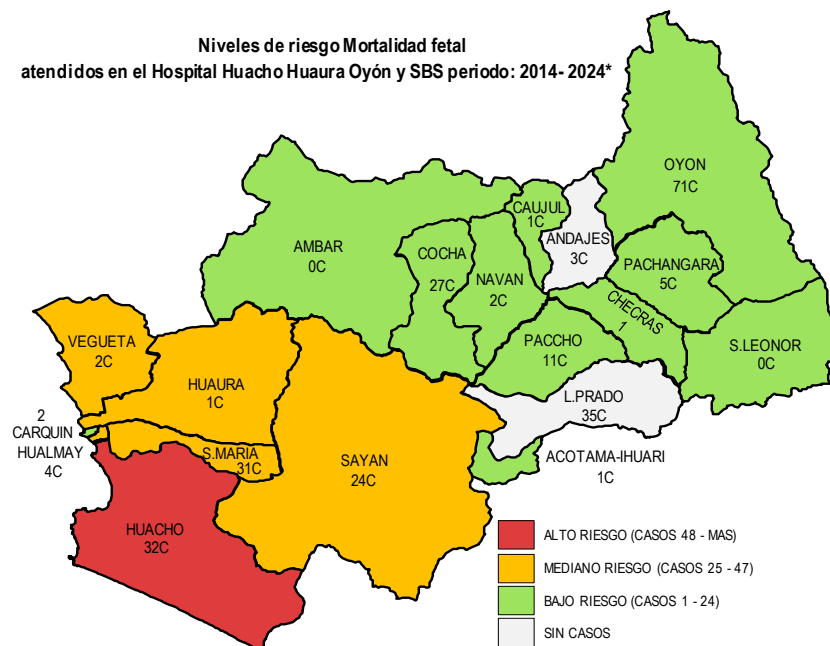
**Mortalidad fetal por meses**  
atendidos en el Hospital Huacho Huaura Oyón y SBS - periodo  
2024\*



**Mortalidad fetal por distritos**  
atendidos en el Hospital Huacho Huaura Oyón y SBS - periodo  
2024\*



**Niveles de riesgo Mortalidad fetal**  
atendidos en el Hospital Huacho Huaura Oyón y SBS periodo: 2014- 2024\*



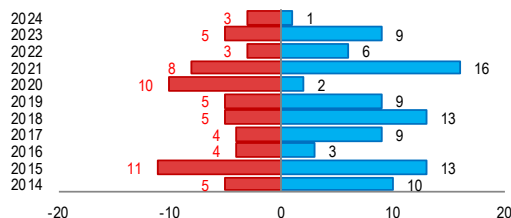
Fuente: Sistema de Vigilancia NotiWeb - Hospital Huacho Huaura Oyón y SBS

(\*) Hasta la SE. 15 - 2024

# MUERTE NEONATAL

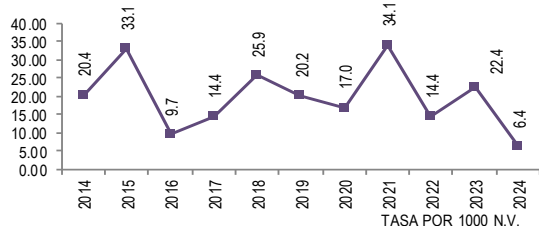
## ATENDIDOS EN EL HOSPITAL HUACHO HUAURA OYÓN Y SBS 2015 - 2024\*

**Muerte neonatal por años y sexo**  
atendidos en el Hospital Huacho Huaura Oyón y SBS periodo:  
2014 - 2024\*



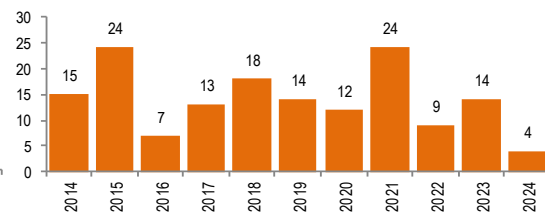
Fuente: Base de Datos Notiweb Hospital Huacho Huaura Oyón y SBS

**Tasa de Muerte neonatal por años**  
atendidos en el Hospital Huacho Huaura Oyón y SBS periodo:  
2014 - 2024\*



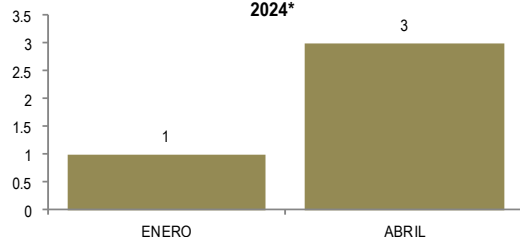
Fuente: Base de Datos Notiweb Hospital Huacho Huaura Oyón y SBS

**Muerte neonatal por años**  
atendidos en el Hospital Huacho Huaura Oyón y SBS periodo: 2014  
- 2024\*

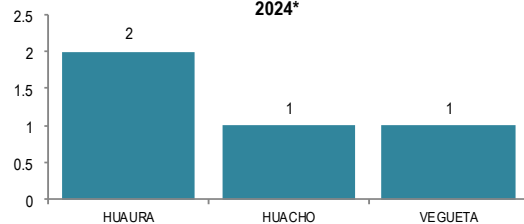


Fuente: Base de Datos Notiweb Hospital Huacho Huaura Oyón y SBS

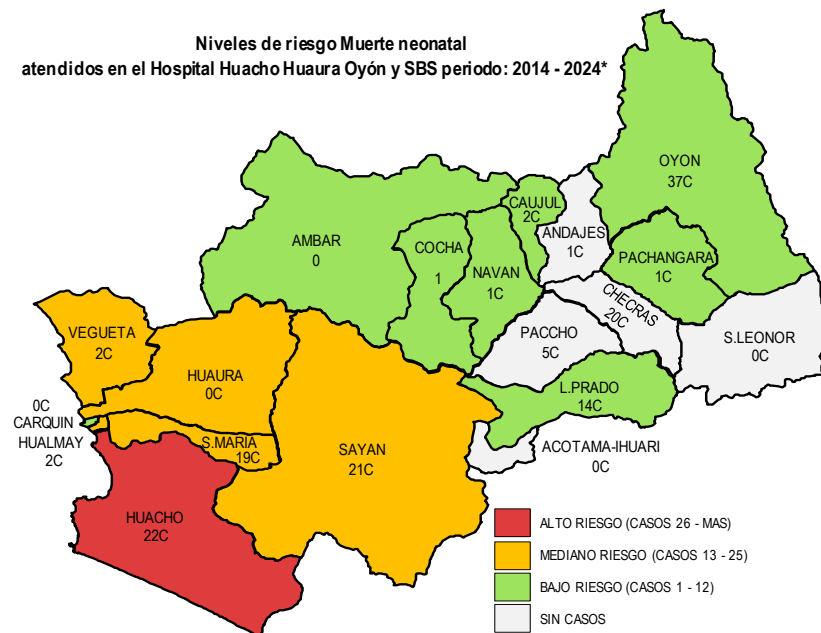
**Muerte neonatal por meses**  
atendidos en el Hospital Huacho Huaura Oyón y SBS - periodo  
2024\*



**Muerte neonatal por distritos**  
atendidos en el Hospital Huacho Huaura Oyón y SBS - periodo  
2024\*



**Niveles de riesgo Muerte neonatal**  
atendidos en el Hospital Huacho Huaura Oyón y SBS periodo: 2014 - 2024\*



Fuente: Sistema de Vigilancia NotiWeb - Hospital Huacho Huaura Oyón y SBS

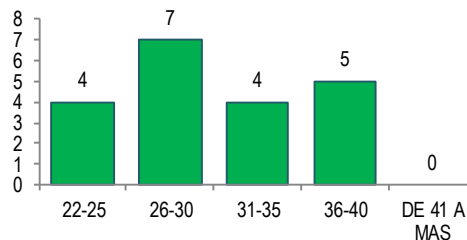
(\*) Hasta la SE. 15 - 2024

# VIGILANCIA DE MORTALIDAD FETAL- NEONATAL ATENDIDOS EN EL HOSPITAL HUACHO HUAURA OYÓN Y SBS 2022 - 2024\*

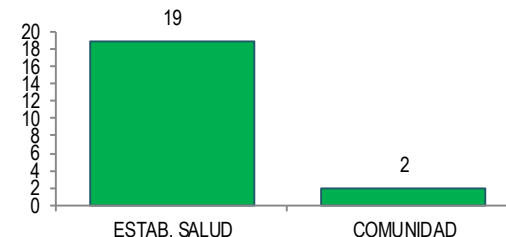
**Mortalidad Fetal - Neonatal - periodo 2022**

Peso / Gramos	Mte. Fetal	Mte. Neonatal			Total Neonatal
		< 24 Hrs.	1 - 7 Días	8 - 28 Días	
500-999	6	0	3	0	3
1000-1499	2	0	0	0	0
1500-1999	0	1	1	1	3
2000-2499	0	0	1	0	1
2500-2999	2	0	1	0	1
DE 3000 A MAS	2	1	0	0	1
<b>Total</b>	<b>12</b>	<b>2</b>	<b>6</b>	<b>1</b>	<b>9</b>

**Mortalidad Fetal - Neonatal según edad gestacional (periodo 2022)**



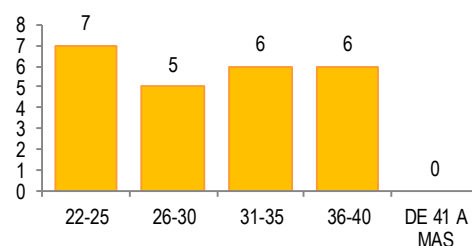
**Mortalidad Fetal - Neonatal según lugar de muerte (periodo 2022)**



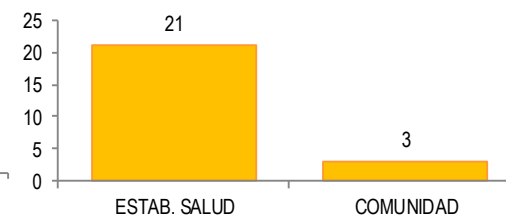
**Mortalidad Fetal - Neonatal - periodo 2023**

Peso / Gramos	Mte. Fetal	Mte. Neonatal			Total Neonatal
		< 24 Hrs.	1 - 7 Días	8 - 28 Días	
500-999	2	5	1	0	6
1000-1499	2	0	1	1	2
1500-1999	2	1	1	0	2
2000-2499	2	0	0	0	0
2500-2999	0	1	1	0	2
DE 3000 A MAS	2	0	1	1	2
<b>Total</b>	<b>10</b>	<b>7</b>	<b>5</b>	<b>2</b>	<b>14</b>

**Mortalidad Fetal - Neonatal según edad gestacional (periodo 2023)**



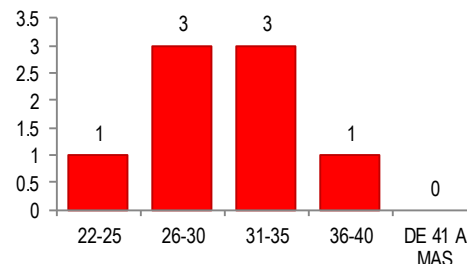
**Mortalidad Fetal - Neonatal según lugar de muerte (periodo 2023)**



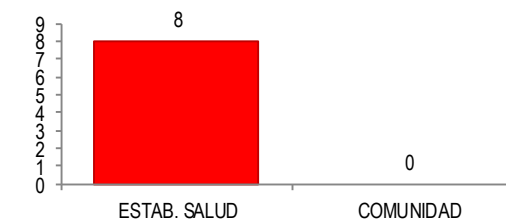
**Mortalidad Fetal - Neonatal - periodo 2024\***

Peso / Gramos	Mte. Fetal	Mte. Neonatal			Total Neonatal
		< 24 Hrs.	1 - 7 Días	8 - 28 Días	
500-999	2	0	0	1	1
1000-1499	0	0	0	2	2
1500-1999	1	0	0	0	0
2000-2499	0	0	1	0	1
2500-2999	1	0	0	0	0
DE 3000 A MAS	0	0	0	0	0
<b>Total</b>	<b>4</b>	<b>0</b>	<b>1</b>	<b>3</b>	<b>4</b>

**Mortalidad Fetal - Neonatal según edad gestacional (periodo 2024\*)**



**Mortalidad Fetal - Neonatal según lugar de muerte (periodo 2024\*)**



Fuente: Sistema de Vigilancia Muerte Fetal-Neonatal - Hospital Huacho Huaura Oyón y SBS

(\*) Hasta la SE. 15 - 2024



# VIGILANCIA DE MORTALIDAD FETAL - NEONATAL ATENDIDOS EN EL HOSPITAL HUACHO HUAURA OYÓN Y SBS 2022 - 2024\*



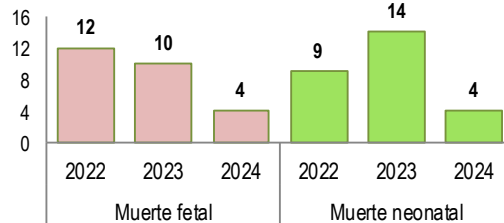
Mortalidad Fetal - Neonatal según pesos (periodo 2022-2023; 2024\*)

Peso / Gramos	2022				2023				2024			
	Neonatal			Total	Neonatal			Total	Neonatal			Total
	< 24H	1-7D	8-28D		< 24H	1-7D	8-28D		< 24H	1-7D	8-28D	
500-999	0	3	0	3	5	1	0	6	0	0	1	1
1000-1499	0	0	0	0	0	1	1	2	0	0	2	2
1500-1999	1	1	1	3	1	1	0	2	0	0	0	0
2000-2499	0	1	0	1	0	0	0	0	0	1	0	1
2500-2999	0	1	0	1	1	1	0	2	0	0	0	0
DE 3000 A MAS	1	0	0	1	0	1	1	2	0	0	0	0
Total	2	6	1	9	7	5	2	14	0	1	3	4

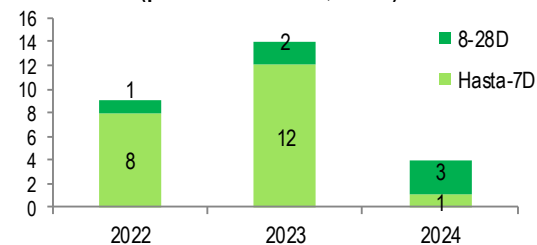
Mortalidad Fetal - Neonatal (periodo 2022-2023; 2024\*)

Peso / Gramos	Muerte fetal			Muerte neonatal		
	2022	2023	2024	2022	2023	2024
500-999	6	2	2	3	6	1
1000-1499	2	2	0	0	2	2
1500-1999	0	2	1	3	2	0
2000-2499	0	2	0	1	0	1
2500-2999	2	0	1	1	2	0
DE 3000 A MAS	2	2	0	1	2	0
Total	12	10	4	9	14	4

Mortalidad Fetal - Neonatal  
(periodo 2022-2023; 2024\*)



Mortalidad Neonatal  
(periodo 2022-2023; 2024\*)



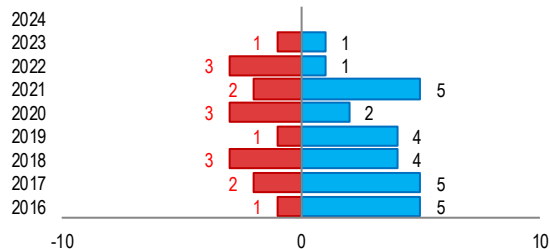
Fuente: Sistema de Vigilancia Muerte Fetal-Neonatal - Hospital Huacho Huaura Oyón y SBS

(\*) Hasta la SE. 15 - 2024

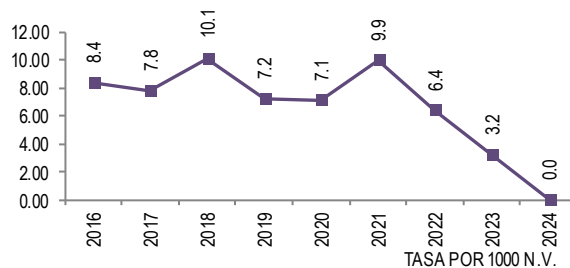
# MUERTE INFANTIL

## ATENDIDOS EN EL HOSPITAL HUACHO HUAURA OYÓN Y SBS 2015 - 2024\*

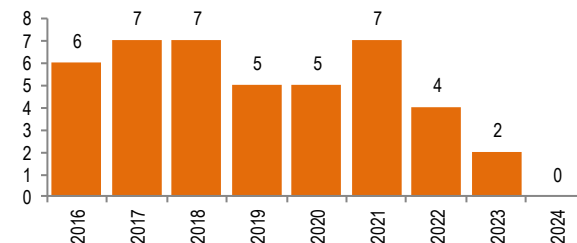
**Muerte infantil por años y sexo**  
atendidos en el Hospital Huacho Huaura Oyón y SBS periodo:  
2014 - 2024\*



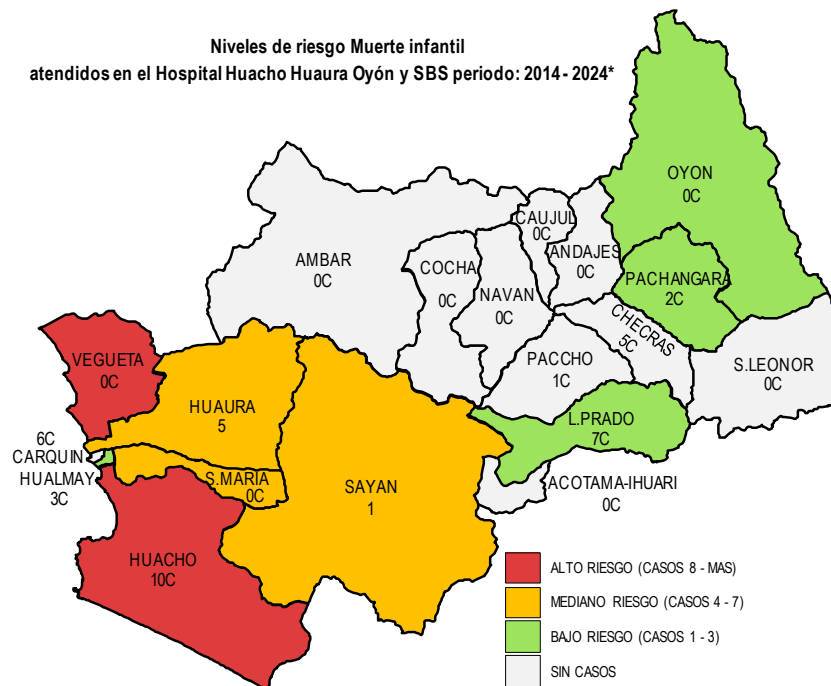
**Tasa de Muerte infantil por años**  
atendidos en el Hospital Huacho Huaura Oyón y SBS periodo:  
2014 - 2024\*



**Muerte infantil por años**  
atendidos en el Hospital Huacho Huaura Oyón y SBS periodo: 2014 - 2024\*



**Niveles de riesgo Muerte infantil**  
atendidos en el Hospital Huacho Huaura Oyón y SBS periodo: 2014 - 2024\*

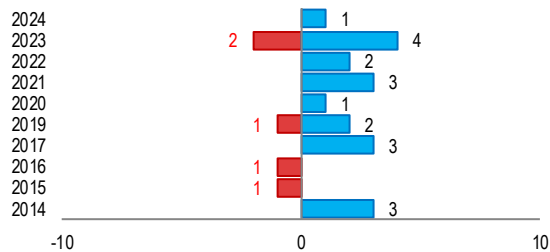


Fuente: Sistema de Vigilancia NotiWeb - Hospital Huacho Huaura Oyón y SBS

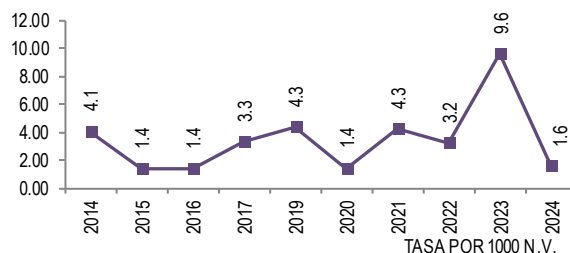
(\*) Hasta la SE. 15 - 2024

# MUERTE EN MENORES DE 5 AÑOS ATENDIDOS EN EL HOSPITAL HUACHO HUAURA OYÓN Y SBS 2015 - 2024\*

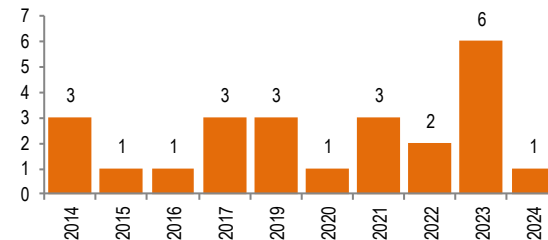
Muerte en menores de 5 años por años y sexo  
atendidos en el Hospital Huacho Huaura Oyón y SBS periodo  
:2014 - 2024\*



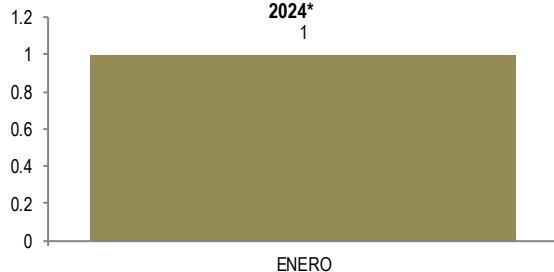
Tasa de Muerte en menores de 5 años por años  
atendidos en el Hospital Huacho Huaura Oyón y SBS periodo  
:2014 - 2024\*




Muerte en menores de 5 años por años  
atendidos en el Hospital Huacho Huaura Oyón y SBS periodo  
:2014 - 2024\*



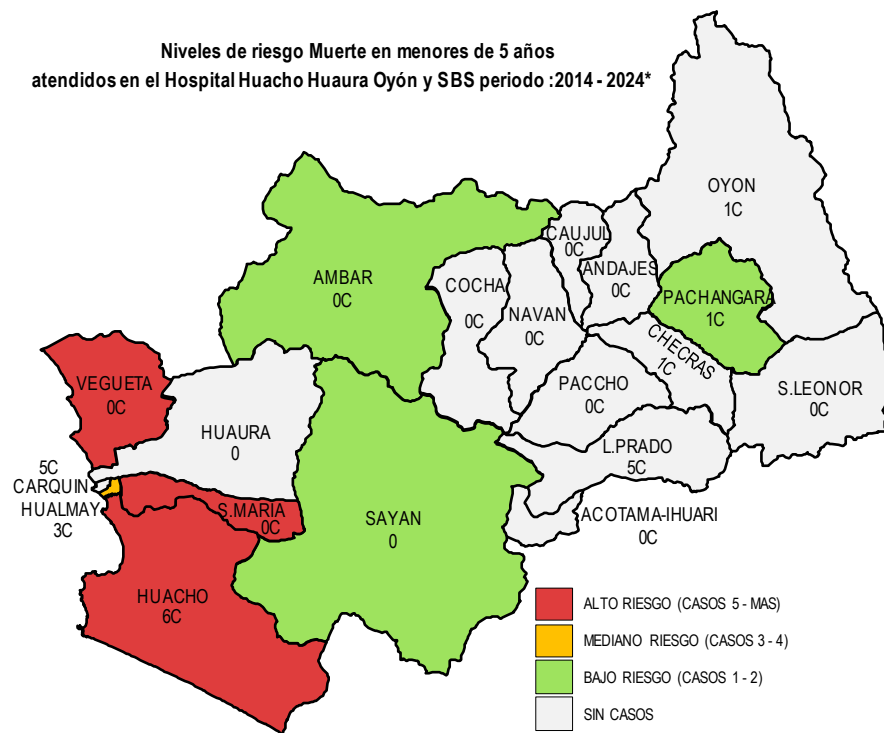
Muerte en menores de 5 años por meses  
atendidos en el Hospital Huacho Huaura Oyón y SBS - periodo  
2024\*



Muerte en menores de 5 años por distritos  
atendidos en el Hospital Huacho Huaura Oyón y SBS - periodo  
2024\*



Niveles de riesgo Muerte en menores de 5 años  
atendidos en el Hospital Huacho Huaura Oyón y SBS periodo :2014 - 2024\*



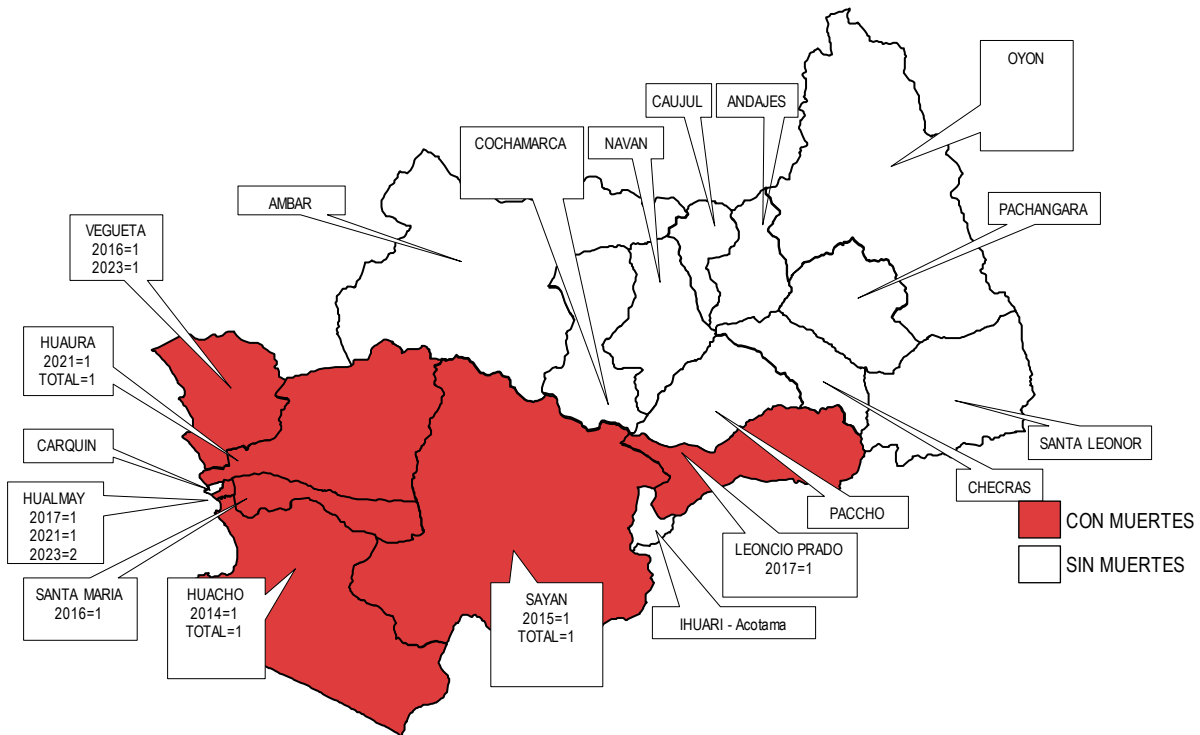
Fuente: Sistema de Vigilancia NotiWeb - Hospital Huacho Huaura Oyón y SBS

(\*) Hasta la SE. 15 - 2024



# MUERTES MATERNAS TOTALES

## ATENDIDAS EN EL HOSPITAL HUACHO HUAURA OYÓN Y SBS 2015 - 2024\*



INCIDENCIA DE MUERTES MATERNAS TOTALES											
ESCENARIOS	2014	2015	2016	2017	2018	2019	2020	2021	2022	2023	2024
PROV. HUAURA	1	1	2	2	0	0	0	2	0	3	0
PROV. OYON	0	0	0	0	0	0	0	0	0	0	0
ESC. ANDINO	0	0	0	1	0	0	0	0	0	0	0
ESC. COSTA	1	1	2	1	0	0	0	2	0	3	0
OTROS DISTRITOS	0	0	0	0	0	0	0	0	0	0	0
<b>TOTAL MUERTES MATERNAS</b>	<b>1</b>	<b>1</b>	<b>2</b>	<b>2</b>	<b>0</b>	<b>0</b>	<b>0</b>	<b>2</b>	<b>0</b>	<b>3</b>	<b>0</b>
MUERTE MATERNA DIRECTA	0	0	0	0	0	0	0	0	0	2	0
MUERTE MATERNA INDIRECTA	1	1	1	1	0	0	0	2	0	1	0
MUERTE MATERNA INCIDENTAL	0	0	1	1	0	0	0	0	0	0	0
<b>TASA DE MUERTE MATERNA</b>	<b>13.62</b>	<b>13.77</b>	<b>27.86</b>	<b>22.22</b>	<b>0</b>	<b>0</b>	<b>0</b>	<b>28.41</b>	<b>0</b>	<b>47.02</b>	<b>0</b>

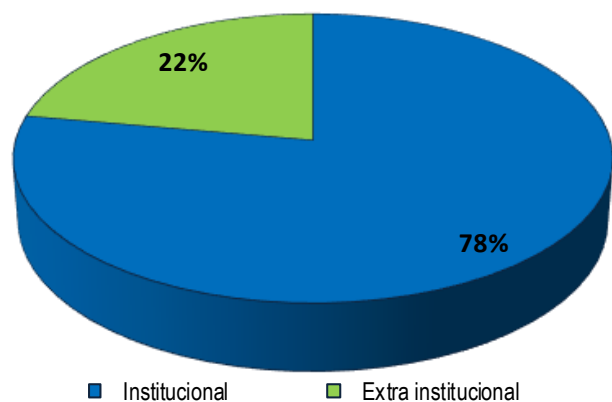
Fuente: Sistema de Vigilancia de Muerte Materna - Hospital Huacho Huaura Oyón y SBS

(\*) Hasta la SE. 15 - 2024

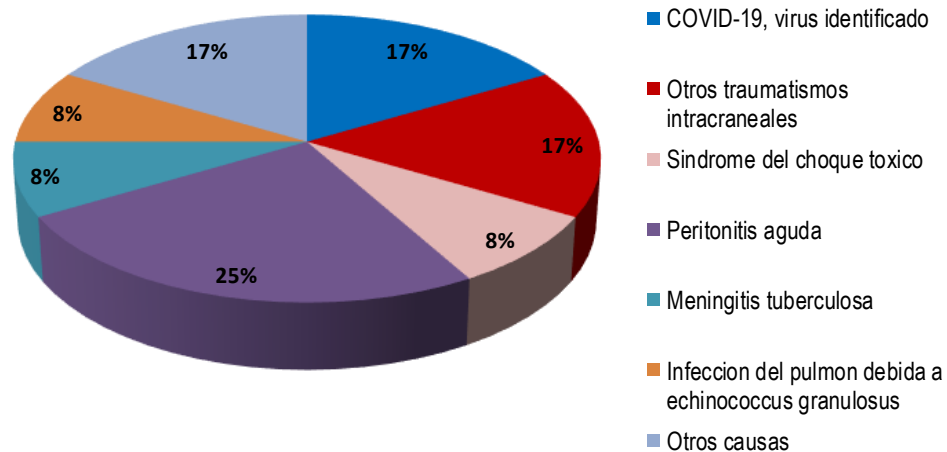


# MUERTES MATERNAS TOTALES ATENDIDAS EN EL HOSPITAL HUACHO HUAURA OYÓN Y SBS 2015 - 2024\*

**Muerte Materna Institucional y Extrainstitucional**  
atendidas en el Hospital Huacho Huaura Oyón y SBS, periodo 2014 - 2024\*



**Causas de Muerte Materna**  
atendidas en el Hospital Huacho Huaura Oyón y SBS, periodo 2014 - 2024\*



# HOSPITAL HUACHO HUAURA OYÓN Y SBS



M.N. Edwin Suarez Alvarado

**Director Ejecutivo**

Lic. Pedro Ramiro Trinidad Andrés

**Jefe de la Unidad de Epidemiología y Salud Ambiental**

Lic. Flor Giuliana García La Rosa

**Jefa del Área de Epidemiología**

## **Equipo del Área Epidemiología**

Lic. Doris Emperatriz Aguirre Chumbes

Lic. Juana Olinda Nicho Vargas

Lic. Xiomara Huertas Torres

Lic. Deissy Antonio Nicho

Lic. Nohely Perez Salvador

Ing. Mercedes Silvia Mendoza Cueva

Tec. Adm. Percy Castillo Nolasco