



SALA SITUACIONAL DE INFORMACIÓN DINÁMICA

HOSPITAL HUACHO HUAURA OYÓN Y SBS

**UNIDAD DE EPIDEMIOLOGÍA Y SALUD
AMBIENTAL**

SEMANA EPIDEMIOLÓGICA N° 05

HUACHO - 2024



PRESENTACIÓN



La Sala Situacional de Salud, es una publicación oficial de la Dirección Ejecutiva del Hospital Huacho Huaura Oyón y SBS a través de la Unidad de Epidemiología y Salud Ambiental. Este sistema se encuentra insertado en la Red Nacional de Epidemiología (RENACE) del Ministerio de Salud.

La información contenida en este segmento publicado es definida como INFORMACION DINAMICA y forma parte de la estructura de la Sala Situacional, sujeta a modificaciones en semanas epidemiológicas posteriores sustentado por el ingreso de nuevos casos que por criterio de fecha de inicio de enfermedad puedan ubicarse en semanas anteriores.

La fuente de datos es el registro semanal de enfermedades y eventos sujetos a notificación inmediata o semanal, la Semana Epidemiológica inicia el día domingo de cada semana y concluye el día sábado siguiente.

Ponemos a su disposición de este aporte seguros de cumplir con unas de las funciones de la Salud Pública inherentes con la epidemiología.

Atentamente

Flor Giuliana García La Rosa

Jefe de la Unidad de Epidemiología y Salud Ambiental



VIGILANCIA DE FEBRILES ATENDIDOS EN EL HOSPITAL HUACHO HUAURA OYÓN Y SBS 2024*

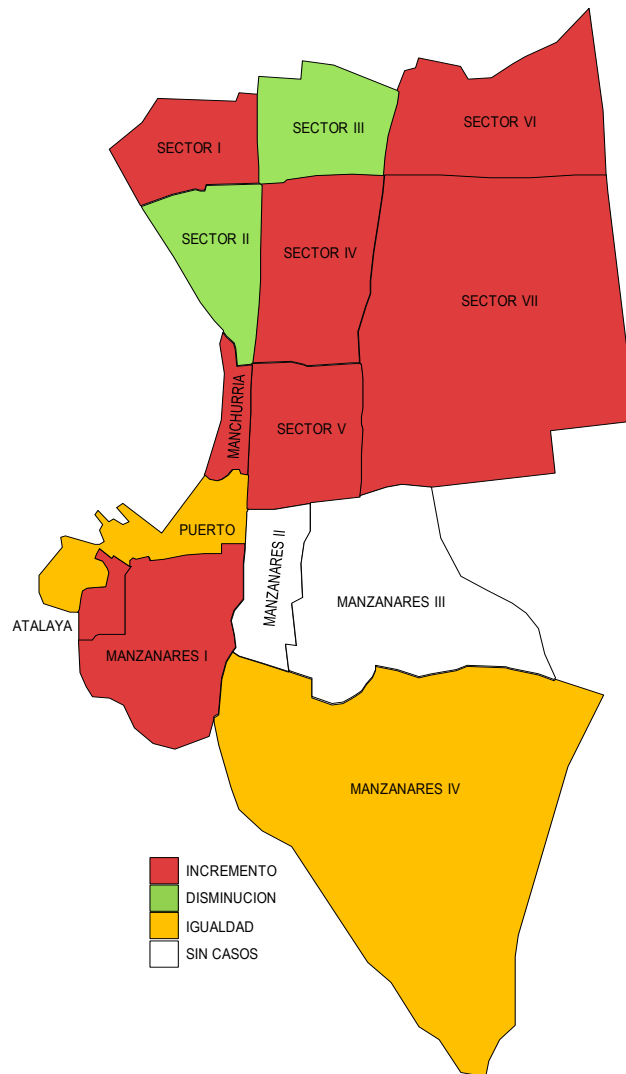


Incremento de febriles por sectores del distrito de Huacho
atendidos en el Hospital Regional Huacho hasta la SE. N° 05 - 2024

Tasa de variación de Febriles Localidades del distrito de Huacho

atendidos en el Hospital Regional Huacho acumulado a la SE. N° 05 - 2024

Localidades	Semanas		Acum.	Tasa de Variación
	4	5		
SECTOR I	6	12	44	100.0
SECTOR II	7	6	40	-14.3
SECTOR III	10	6	26	-40.0
SECTOR IV	3	4	26	33.3
SECTOR V	3	6	19	100.0
SECTOR VI	1	2	14	100.0
SECTOR VII	3	8	21	166.7
MANZANARES I	1	2	8	100.0
MANZANARES II	0	0	2	0.0
MANZANARES III	0	0	2	0.0
MANZANARES IV	4	4	13	0.0
MANCHURRIA	1	8	13	700.0
PUERTO	1	1	6	0.0
ATALAYA	0	3	7	100.0
Total	40	62	241	55.0





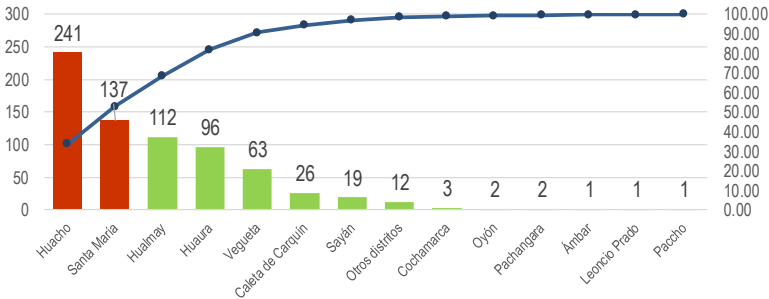
VIGILANCIA DE FEBRILES ATENDIDOS EN EL HOSPITAL HUACHO HUAURA OYÓN Y SBS 2024*



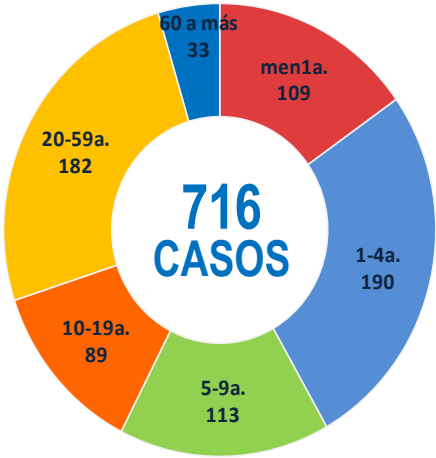
Febriles por distrito de procedencia y grupo edad
atendidos en el Hospital Huacho Huaura Oyón y SBS 2024*

Distrito	Grupo etáreo						Total	(%)
	men1a.	1-4a.	5-9a.	10-19a.	20-59a.	60 a más		
Huacho	29	66	40	24	68	14	241	33.66%
Ámbar	0	1	0	0	0	0	1	0.14%
Caleta de Carquín	2	13	6	3	2	0	26	3.63%
Hualmay	16	32	20	17	23	4	112	15.64%
Huaura	18	16	16	12	31	3	96	13.41%
Leoncio Prado	1	0	0	0	0	0	1	0.14%
Paccho	0	0	0	0	0	1	1	0.14%
Santa María	22	40	19	24	28	4	137	19.13%
Sayán	7	1	2	2	5	2	19	2.65%
Vegueta	10	18	7	4	20	4	63	8.80%
Oyón	1	0	0	1	0	0	2	0.28%
Cochamarca	1	0	0	1	1	0	3	0.42%
Pachangara	0	0	0	1	1	0	2	0.28%
Otros distritos	2	3	3	0	3	1	12	1.68%
Total Febriles	109	190	113	89	182	33	716	100.00
Proporción	15.22	26.54	15.78	12.43	25.42	4.61	100.00	

Incidencia de febriles por distrito de procedencia
atendidos en el Hospital Huacho Huaura Oyón y SBS 2024*



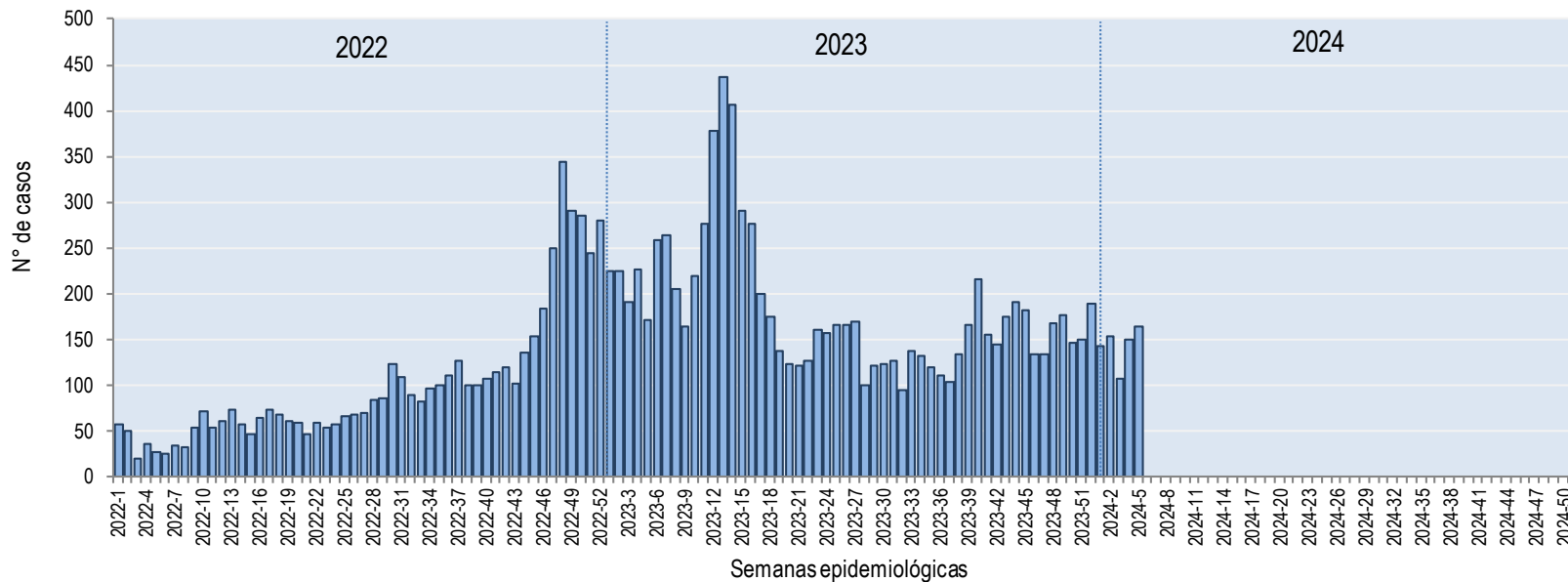
Casos de febriles por grupo etáreo
atendidos en el Hospital Huacho Huaura Oyón y SBS 2024*



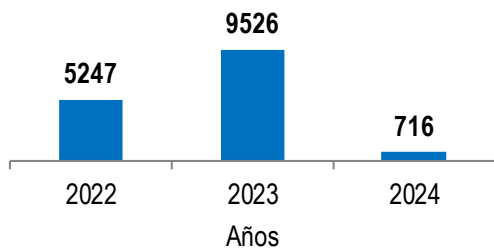
Fuente: Sistema de Vigilancia NotiWeb - Hospital Huacho Huaura Oyón y SBS
(*) Hasta la SE. 05 - 2024



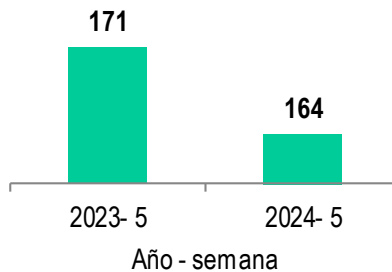
CURVA EPIDÉMICA SEMANAL DE FEBRILES ATENDIDOS EN EL HOSPITAL HUACHO HUAURA OYÓN Y SBS PERIODO : 2022-2024*



Acumulado en años

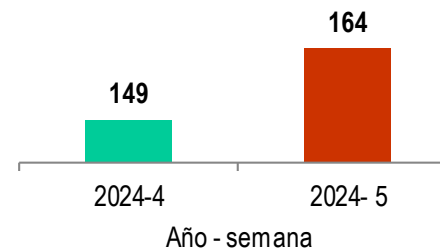


Comparativo: SE.05



Alerta obtener el 10% de la muestra

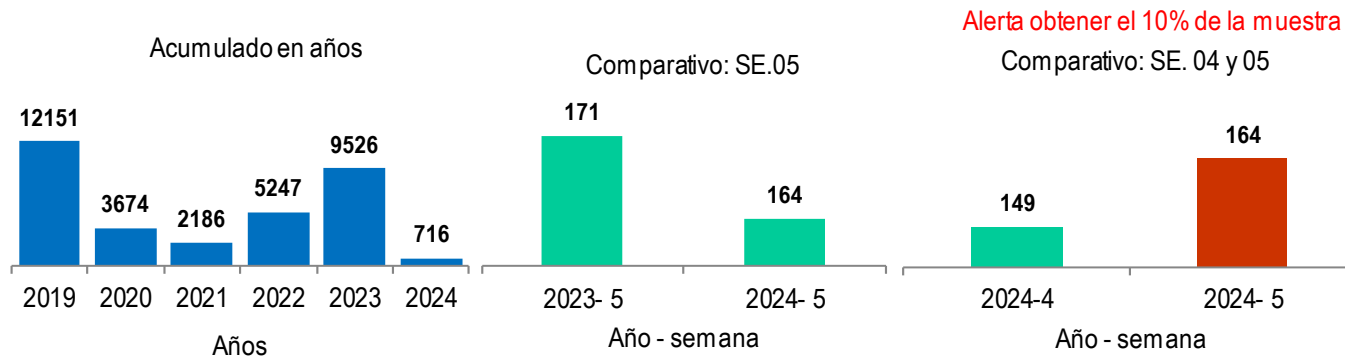
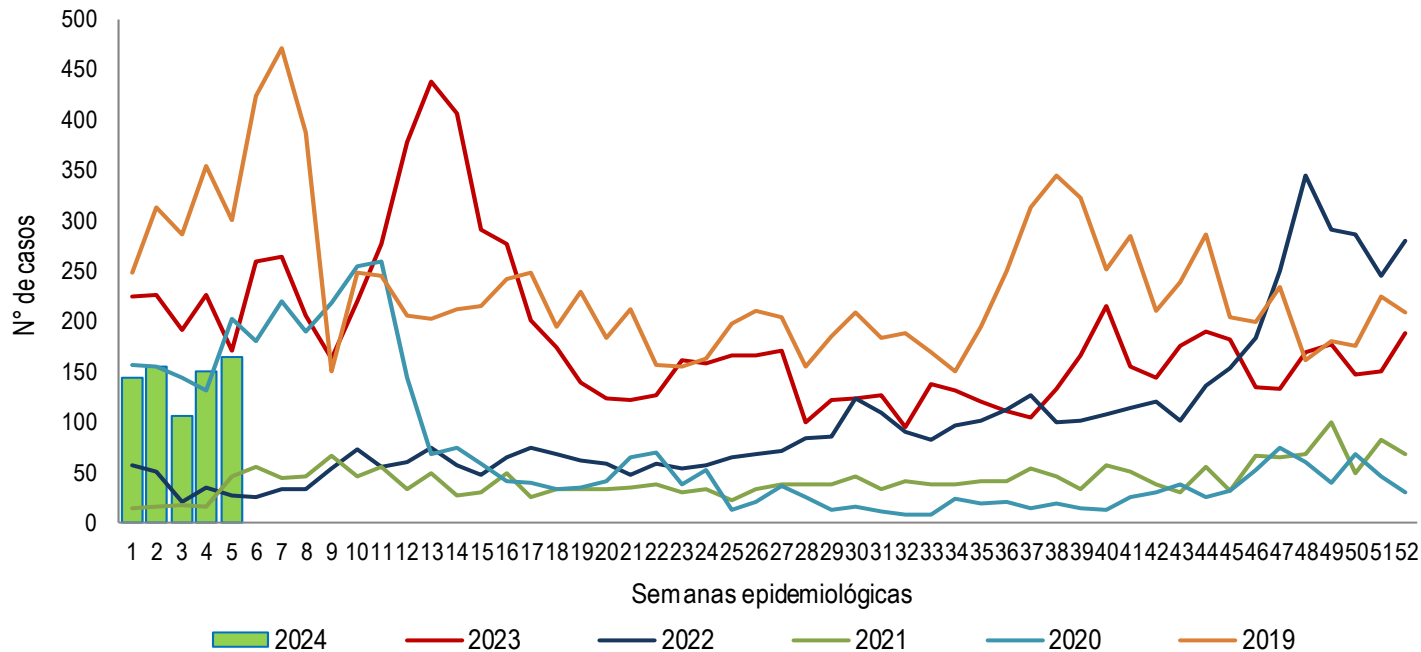
Comparativo: SE. 04 y 05



Fuente: Sistema de Vigilancia NotiWeb - Hospital Huacho Huaura Oyón y SBS

(*) Hasta la SE. 05 - 2024

TENDENCIA SEMANAL DE FEBRILES ATENDIDOS EN EL HOSPITAL HUACHO HUAURA OYÓN Y SBS PERIODO: 2019* – 2024*



Fuente: Sistema de Vigilancia NotiWeb - Hospital Huacho Huaura Oyón y SBS

(*) Hasta la SE. 05 - 2024



TENDENCIA Y TASA DE VARIACIÓN DE FEBRILES POR DISTRITOS ATENDIDOS EN EL HOSPITAL HUACHO HUAURA OYÓN Y SBS PERIODO DEL 2019* – 2024*



Provincia / Distritos	Casos atendidos en el Hospital Huacho Huaura Oyón y SBS							Tasa de Variación	Proporción
	2019*	2020*	2021*	2022*	2023*	Promedio 2019* - 2023*	2024*		
Hospital Huacho Huaura Oyón y St	1473	772	106	185	1021	711	704	-1.0	-
Prov.Huaura	1463	766	105	184	1016	707	697	-1.4	99.0
Huacho	560	279	46	75	386	269	241	-10.4	34.2
Ámbar	2	2	1	0	2	1	1	0.0	0.1
Carquín	59	32	2	8	36	27	26	-3.7	3.7
Checras	0	0	0	0	0	0	0	0.0	0.0
Hualmay	242	142	9	30	188	122	112	-8.2	15.9
Huaura	161	80	15	16	106	76	96	26.3	13.6
L.Prado	2	2	0	0	0	1	1	0.0	0.1
Paccho	0	1	0	0	0	0	1	100.0	0.1
S.Leonor	0	0	1	0	0	0	0	0.0	0.0
S.María	292	145	24	34	201	139	137	-1.4	19.5
Sayán	36	15	1	4	17	15	19	26.7	2.7
Vegueta	109	68	6	17	80	56	63	12.5	8.9
Prov. Oyón	10	5	1	1	5	4	7	75.0	1.0
Oyón	4	2	1	1	3	2	2	0.0	0.3
Andajes	1	0	0	0	0	0	0	0.0	0.0
Caujul	1	0	0	0	0	0	0	0.0	0.0
Cocharmarca	1	1	0	0	0	0	3	100.0	0.4
Naván	1	0	0	0	1	0	0	0.0	0.0
Pachangará	2	2	0	0	1	1	2	100.0	0.3
Ihuari - Acotama	0	1	0	0	0	0	0	0.0	0.0
Otros distritos	27	15	2	4	16	13	12	-7.7	-

Fuente: Sistema de Vigilancia NotiWeb - Hospital Huacho Huaura Oyón y SBS

(*) Hasta la SE. 05



BROTOS Y EMERGENCIAS ATENDIDOS EN EL HOSPITAL HUACHO HUAURA OYÓN Y SBS

2024*



EVENTOS	DIAGNÓSTICO	LUGAR	FECHA DE INICIO DE SÍNTOMAS 1	SE.	N° CASOS	NOTIFICADO SIEPI-BROTOS	PRUEBAS DE LABORATORIO	INFORMACIÓN ADICIONAL
---------	-------------	-------	-------------------------------	-----	----------	-------------------------	------------------------	-----------------------

NO SE PRESENTARON CASOS

Fuente: Sistema de Vigilancia NotiWeb - Hospital Huacho Huaura Oyón y SBS
(*) Hasta la SE. 05 - 2024
1= fecha de inicio de síntomas del primer caso



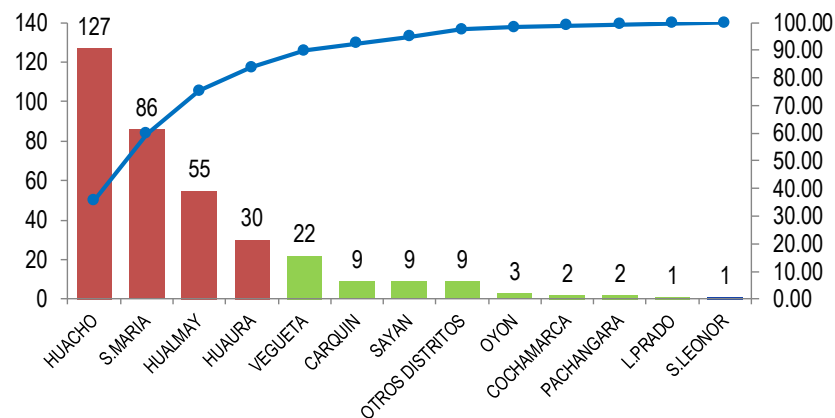
ENFERMEDADES DIARREICAS AGUDAS ATENDIDOS EN EL HOSPITAL HUACHO HUAURA OYÓN Y SBS 2024*



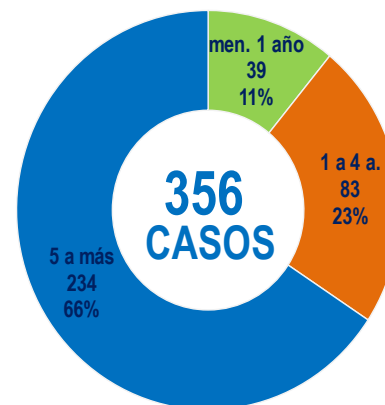
EDAs por distrito de procedencia y grupo edad
atendidos en el Hospital Huacho Huaura Oyón y SBS 2024*

Distrito	Grupo etáreo			Total	(%)
	men1a.	1-4a.	5 a más		
Huacho	10	30	87	127	35.67%
Caleta de Carquín	0	3	6	9	2.53%
Hualmay	9	7	39	55	15.45%
Huaura	1	5	24	30	8.43%
Leoncio Prado	0	0	1	1	0.28%
Santa Leonor	0	0	1	1	0.28%
Santa María	11	25	50	86	24.16%
Sayán	1	3	5	9	2.53%
Vegueta	2	7	13	22	6.18%
Oyón	1	1	1	3	0.84%
Cochamarca	2	0	0	2	0.56%
Pachangara	0	0	2	2	0.56%
Otros distritos	2	2	5	9	2.53%
Total	39	83	234	356	100.00
Proporción	10.96	23.31	65.73	100.00	

Casos de EDA's según distritos de procedencia
atendidos en el Hospital Huacho Huaura Oyón y SBS 2024*



Casos de EDAs por grupo etáreo
atendidos en el Hospital Huacho Huaura Oyón y SBS 2024*

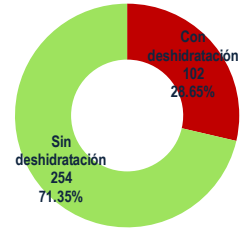
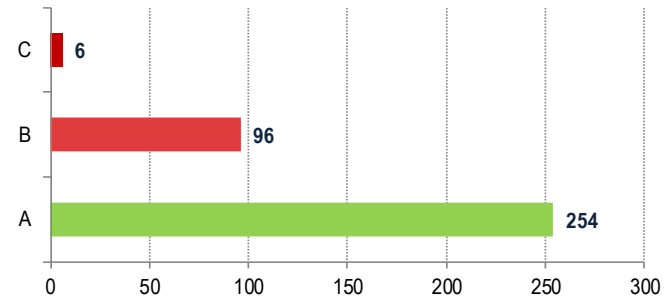


ENFERMEDADES DIARREICAS AGUDAS ATENDIDOS EN EL HOSPITAL HUACHO HUAURA OYÓN Y SBS 2024*

EDAs por plan de tratamiento y grupo edad
atendidos en el Hospital Regional Huacho hasta la SE. N° 05 - 2024

Estado de deshidratación	Plan de Tratamiento	Grupo Etáreo				(%)
		men1a.	1-4a.	5 a más	TOTAL	
Sin deshidratación	A	34	61	159	254	71.35
	B	4	20	72	96	26.97
Con deshidratación	C	1	2	3	6	1.69
Total		39	83	234	356	100.00

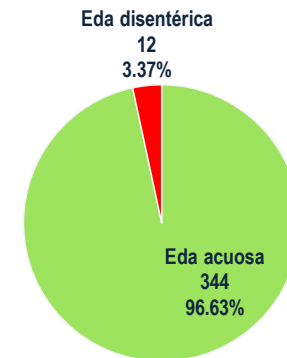
Casos de EDAs por plan de tratamiento
atendidos en el Hospital Regional Huacho hasta la SE. N° 05 -



EDAs por tipo y grupo edad
atendidos en el Hospital Regional Huacho hasta la SE. N° 05 - 2024

Diagnóstico	Grupo Etáreo				(%)
	men1a.	1-4a.	5 a más	TOTAL	
Eda acuosa	35	79	230	344	96.63
Eda disintérica	4	4	4	12	3.37
Total	39	83	234	356	100.00

Casos de EDAs por tipo y grupo edad
atendidos en el Hospital Regional Huacho hasta la SE. N° 05 - 2024





ENFERMEDADES DIARREICAS AGUDAS ATENDIDOS EN EL HOSPITAL HUACHO HUAURA OYÓN Y SBS 2024*



Variable	Edad	Semanas epidemiológicas									Acum. SE. 05
		49	50	51	52	01	02	03	04	05	
Episodios	men1a.	11	8	3	3	2	10	8	10	9	39
	1-4años	10	7	12	8	3	25	15	20	20	83
	< 5 años	21	15	15	11	5	35	23	30	29	122
	> 5 años	24	21	24	18	19	45	60	57	53	234
Total		45	36	39	29	24	80	83	87	82	356
Hospitalización	< 5 años	0	0	2	0	0	0	2	0	0	2
	> 5 años	0	0	0	0	0	0	0	0	0	0
Total		0	0	2	0	0	0	2	0	0	2
Tasa de Hospitalización episodios de EDA	< 5 años	0.00	0.00	13.33	0.00	0.00	0.00	8.70	0.00	0.00	1.64
	> 5 años	0.00	0.00	0.00	0.00	0.00	0.00	0.00	0.00	0.00	0.00
	Total	0.00	0.00	5.13	0.00	0.00	0.00	2.41	0.00	0.00	0.56
Defunciones	< 5 años	0	0	0	0	0	0	0	0	0	0
	> 5 años	0	0	0	0	0	0	0	0	0	0
Total		0	0	0	0	0	0	0	0	0	0
Tasa de Letalidad	< 5 años	0.00	0.00	0.00	0.00	0.00	0.00	0.00	0.00	0.00	0.00
	> 5 años	0.00	0.00	0.00	0.00	0.00	0.00	0.00	0.00	0.00	0.00
Total		0.00	0.00	0.00	0.00	0.00	0.00	0.00	0.00	0.00	0.00

Fuente: Sistema de Vigilancia NotiWeb - Hospital Huacho Huaura Oyón y SBS

(*) Hasta la SE. 05 - 2024



TENDENCIA Y TASA DE VARIACIÓN DE EDAs POR DISTRITOS ATENDIDOS EN EL HOSPITAL HUACHO HUAURA OYÓN Y SBS PERIODO DEL 2019* – 2024*



Provincia / Distritos	Casos atendidos en el Hospital Huacho Huaura Oyón y SBS							Tasa de Variación	Proporción
	2019*	2020*	2021*	2022*	2023*	Promedio 2019 - 2023	2024*		
Hospital Huacho Huaura Oyón y SBS	871	380	169	221	327	394	347	-11.9	-
Prov. Huaura	870	379	169	220	325	393	340	-13.5	98.0
Huacho	358	144	69	83	106	152	127	-16.4	37.4
Ámbar	2	1	1	0	1	1	0	-100.0	0.0
Carquín	22	5	2	5	12	9	9	0.0	2.6
Checras	0	1	0	0	0	0	0	0.0	0.0
Hualmay	113	58	20	27	47	53	55	3.8	16.2
Huaura	109	43	22	32	47	51	30	-41.2	8.8
L. Prado	0	1	1	0	2	1	1	0.0	0.3
Paccho	0	2	0	0	0	0	0	0.0	0.0
S. Leonor	0	0	0	1	0	0	1	100.0	0.3
S. María	177	81	40	46	65	82	86	4.9	25.3
Sayán	18	14	4	6	14	11	9	-18.2	2.6
Vegüeta	71	29	10	20	31	32	22	-31.3	6.5
Prov. Oyón	1	1	0	1	2	1	7	600.0	2.0
Oyón	1	1	0	1	1	1	3	200.0	42.9
Andajes	0	0	0	0	0	0	0	0.0	0.0
Caujul	0	0	0	0	0	0	0	0.0	0.0
Cocharmarca	0	0	0	0	0	0	2	100.0	28.6
Naván	0	0	0	0	0	0	0	0.0	0.0
Pachangará	0	0	0	0	1	0	2	100.0	28.6
Ihuari - Acotama	0	0	0	0	0	0	0	0.0	-
Otros distritos	19	9	3	7	1	8	9	12.5	-

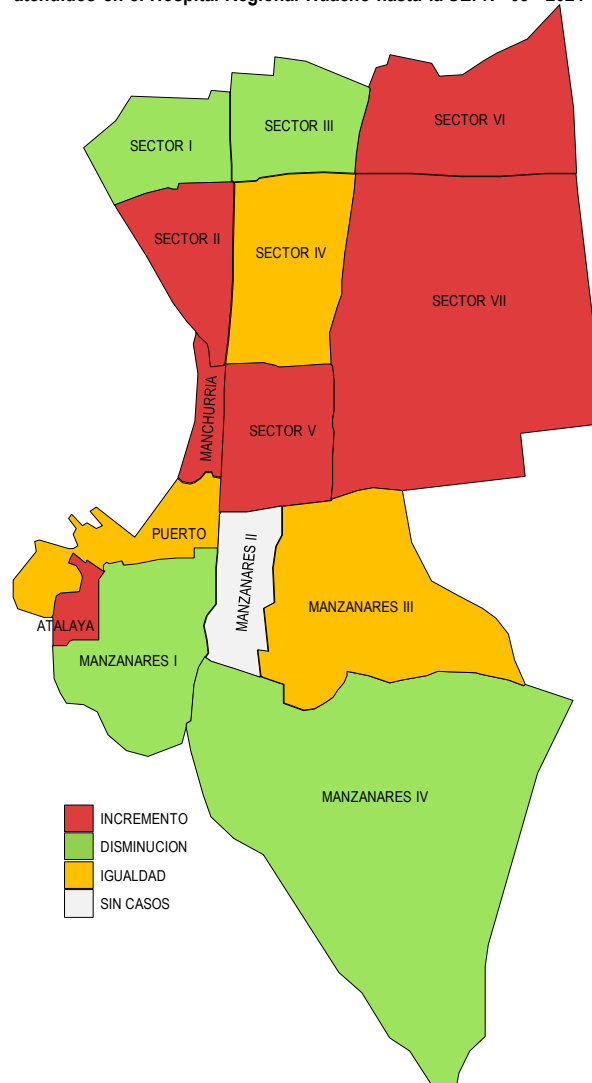
Fuente: Sistema de Vigilancia NotiWeb - Hospital Huacho Huaura Oyón y SBS

(*) Hasta la SE. 05

INFECCIONES RESPIRATORIAS AGUDAS ATENDIDOS EN EL HOSPITAL HUACHO HUAURA OYÓN Y SBS 2024*

Incremento de Iras por sectores del distrito de Huacho
atendidos en el Hospital Regional Huacho hasta la SE. N° 05 - 2024

Tasa de Variación de Iras Localidades del distrito de Huacho atendidos en el Hospital Regional Huacho hasta la SE. N° 05 - 2024				
Localidades	Semana		Acum.	Tasa de Variación
	SE N° 04	SE N° 05		
SECTOR I	3	0	17	-100.0
SECTOR II	3	5	13	66.7
SECTOR III	2	0	5	-100.0
SECTOR IV	2	2	12	0.0
SECTOR V	3	5	14	66.7
SECTOR VII	2	4	14	100.0
MANZANARES I	1	0	4	-100.0
MANZANARES II	0	0	0	0.0
MANZANARES III	0	0	1	0.0
MANZANARES IV	2	1	6	-50.0
MANCHURRIA	0	3	4	100.0
PUERTO	0	0	2	0.0
ATALAYA	1	2	9	100.0
TOTAL	19	23	106	21.1

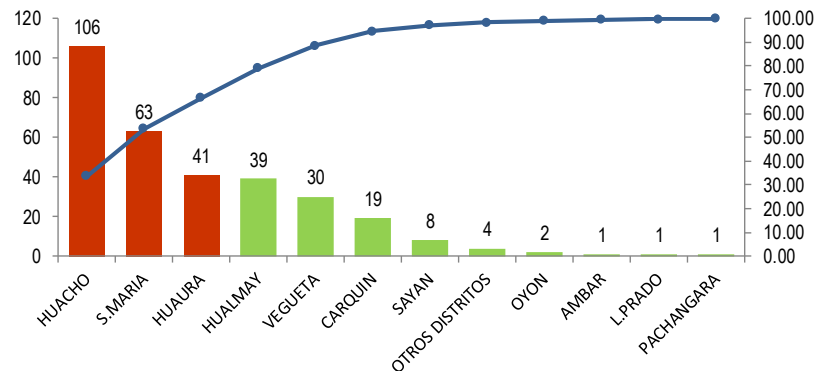


INFECCIONES RESPIRATORIAS AGUDAS ATENDIDOS EN EL HOSPITAL HUACHO HUAURA OYÓN Y SBS 2024*

IRAs por distrito de procedencia y grupo edad
atendidos en el Hospital Huacho Huaura Oyón y SBS 2024*

Distrito	Grupo etáreo			Total	(%)
	men2m.	2-11m.	1-4a.		
Huacho	1	33	72	106	33.65%
Ámbar	0	0	1	1	0.32%
Caleta de Carquín	0	4	15	19	6.03%
Hualmay	1	13	25	39	12.38%
Huaura	1	21	19	41	13.02%
Leoncio Prado	0	1	0	1	0.32%
Santa María	5	25	33	63	20.00%
Sayán	0	4	4	8	2.54%
Vegueta	0	12	18	30	9.52%
Oyón	0	2	0	2	0.63%
Pachangara	0	0	1	1	0.32%
Otros distritos	0	3	1	4	1.27%
Total	8	118	189	315	100.00
Proporción	2.54	37.46	60.00	100.00	

IRAs según distrito de procedencia
atendidos en el Hospital Huacho Huaura Oyón y SBS 2024*



Casos de IRAs por grupo etáreo
atendidos en el Hospital Huacho Huaura Oyón y SBS 2024*

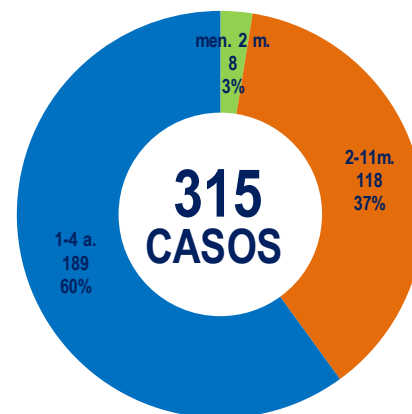




TABLA DE INDICADORES DE VIGILANCIA DE IRAs ATENDIDOS EN EL HOSPITAL HUACHO HUAURA OYÓN Y SBS 2024*



Variables	SE. 49	SE. 50	SE. 51	SE. 52	SE. 53	SE. 01	SE. 02	SE. 03	SE. 04	SE. 05	ACUM A LA SE. 05
IRA < 5 años	99	88	85	100	0	82	70	58	55	50	315
SOB/ASMA < 5 años	19	13	8	6	0	6	6	7	4	3	26
Neumonías < 5 años	1	2	0	0	0	0	0	1	0	0	1
Hospitalizados < 5 años	1	2	0	0	0	0	0	1	0	0	1
Tasa de hospitalización x 100	100.0	100.0	0.0	0.0	0.0	0.0	0.0	100.0	0.0	0.0	100.0
Defunciones < 5 años	0	0	0	0	0	0	0	0	0	0	0
Letalidad x 100	0.0	0.0	0.0	0.0	0.0	0.0	0.0	0.0	0.0	0.0	0.0
Neumonías > 60 años	1	1	0	2	0	1	0	1	2	0	4
Hospitalizados > 60 años	1	0	0	1	0	1	0	1	1	0	3
Tasa de hospitalización x 100	100.0	0.0	0.0	50.0	0.0	100.0	0.0	100.0	50.0	0.0	75.0
Defunciones > 60 años	0	0	0	0	0	0	0	0	0	0	0
Letalidad x 100	0.0	0.0	0.0	0.0	0.0	0.0	0.0	0.0	0.0	0.0	0.0

Fuente: Sistema de Vigilancia NotiWeb - Hospital Huacho Huaura Oyón y SBS

(*) Hasta la SE. 05 - 2024



TENDENCIA Y TASAS DE VARIACIÓN DE IRAs POR DISTRITOS ATENDIDOS EN EL HOSPITAL HUACHO HUAURA OYÓN Y SBS DEL 2019* – 2024 *



Provincia / Distritos	Casos atendidos en el Hospital Huacho Huaura Oyón y SBS							Tasa de variación	Proporción
	2019*	2020*	2021*	2022*	2023*	Promedio 2019 - 2023	2024*		
Hospital Huacho Huaura Oyón y SBS	407	294	30	203	271	241	311	29.0	-
Prov. Huaura	403	294	30	203	267	239	308	28.9	99.0
Huacho	179	110	14	81	95	96	106	10.4	34.4
Ámbar	0	0	0	0	1	0	1	100.0	0.3
Carquín	17	10	1	8	15	10	19	90.0	6.2
Checras	0	0	0	0	0	0	0	0.0	0.0
Hualmay	58	52	3	28	39	36	39	8.3	12.7
Huaura	39	33	2	28	28	26	41	57.7	13.3
L.Prado	0	1	0	1	0	0	1	100.0	0.3
Paccho	0	0	0	0	0	0	0	0.0	0.0
S.Leonor	0	0	0	0	0	0	0	0.0	0.0
S.María	67	49	8	39	57	44	63	43.2	20.5
Sayán	13	10	0	4	5	6	8	33.3	2.6
Vegueta	30	29	2	14	27	20	30	50.0	9.7
Prov. Oyón	3	0	0	0	4	1	3	200.0	1.0
Oyón	0	0	0	0	3	1	2	100.0	66.7
Andajes	1	0	0	0	0	0	0	0.0	0.0
Caujul	0	0	0	0	0	0	0	0.0	0.0
Cochamarca	1	0	0	0	0	0	0	0.0	0.0
Navan	0	0	0	0	1	0	0	0.0	0.0
Pachangara	0	0	0	0	0	0	1	100.0	33.3
Ihuari - Acotama	1	0	0	0	0	0	0	0.0	-
Otros distritos	6	2	0	4	0	2	4	100.0	-

Fuente: Sistema de Vigilancia NotiWeb - Hospital Huacho Huaura Oyón y SBS

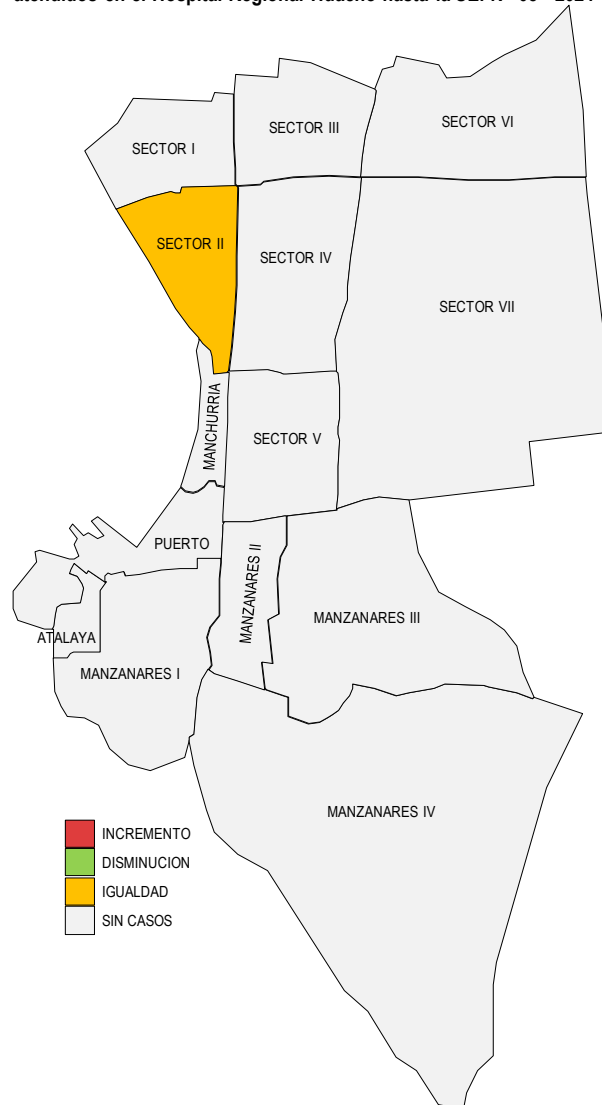
(*) Hasta la SE. 05

NEUMONÍA

ATENDIDOS EN EL HOSPITAL HUACHO HUAURA OYÓN Y SBS 2024*

Incremento de Neumonías por sectores del distrito de Huacho
atendidos en el Hospital Regional Huacho hasta la SE. N° 05 - 2024

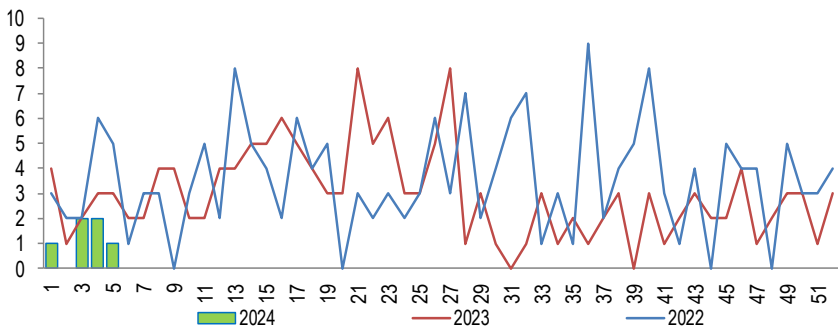
Tasa de Variación de Neumonías Localidades del distrito de Huacho atendidos en el Hospital Regional Huacho hasta la SE. N° 05 - 2024				
Localidades	Semana		Acum.	Tasa de Variación
	SE N° 04	SE N° 05		
SECTOR I	0	0	0	0.0
SECTOR II	0	0	1	0.0
SECTOR III	0	0	0	0.0
SECTOR IV	0	0	0	0.0
SECTOR V	0	0	0	0.0
SECTOR VII	0	0	0	0.0
MANZANARES I	0	0	0	0.0
MANZANARES II	0	0	0	0.0
MANZANARES III	0	0	0	0.0
MANZANARES IV	0	0	0	0.0
MANCHURRIA	0	0	0	0.0
PUERTO	0	0	0	0.0
ATALAYA	0	0	0	0.0
TOTAL	0	0	1	0.0



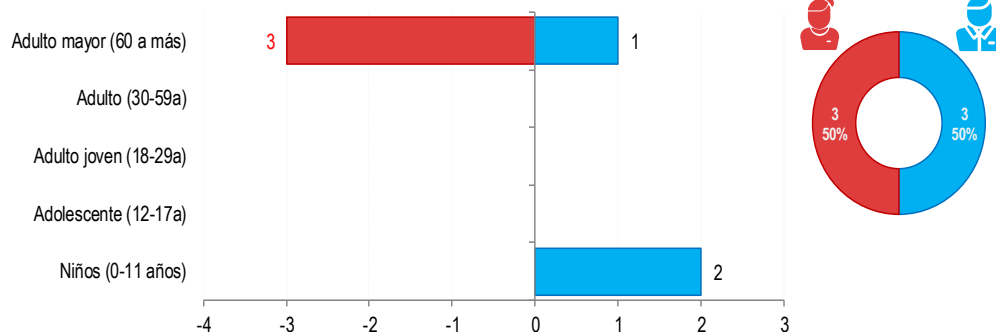
NEUMONÍA

ATENDIDOS EN EL HOSPITAL HUACHO HUAURA OYÓN Y SBS 2024*

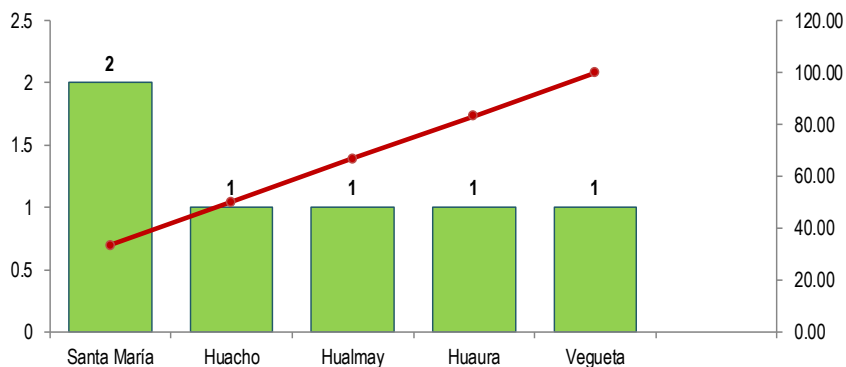
Tendencia de Neumonía
atendidos en el Hospital Huacho Huaura Oyón y SBS, periodo 2024*



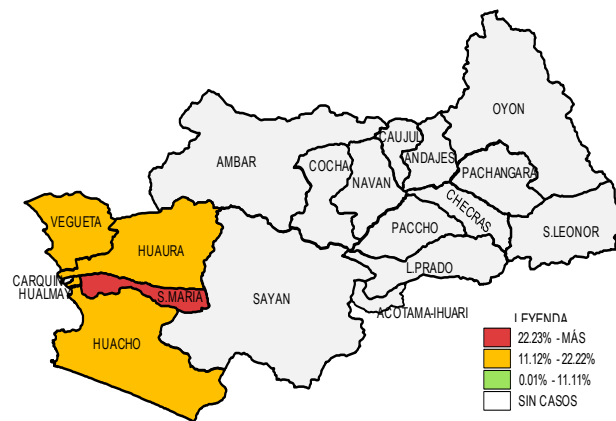
Neumonía por grupo etáreo y sexo
atendidos en el Hospital Huacho Huaura Oyón y SBS, periodo 2024*



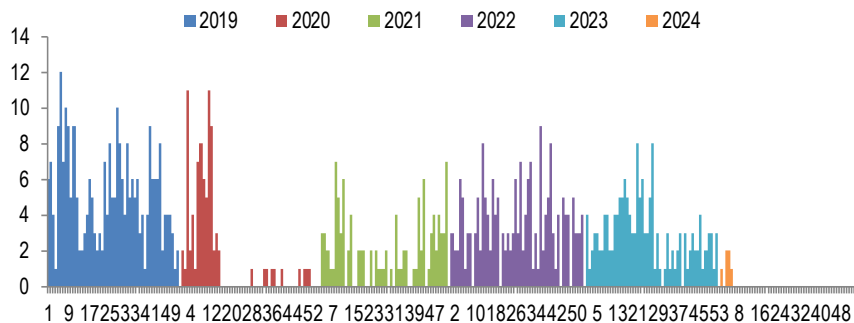
Frecuencia acumulada de Neumonía por distritos
atendidos en el Hospital Huacho Huaura Oyón y SBS, periodo 2024*



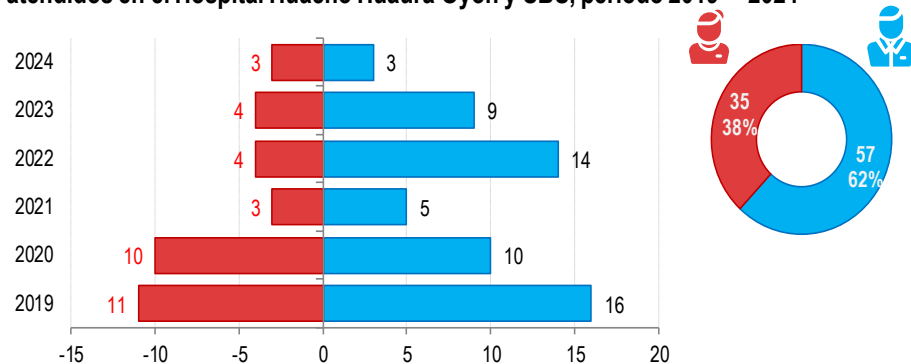
Casos acumulados de Neumonía por distritos
atendidos en el Hospital Huacho Huaura Oyón y SBS, periodo 2024*



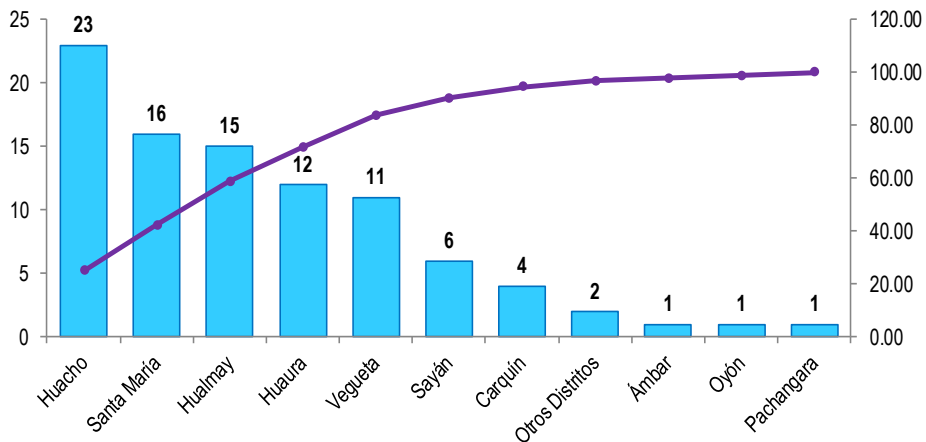
Casos de Neumonía
atendidos en el Hospital Huacho Huaura Oyón y SBS, periodo 2019* - 2024*



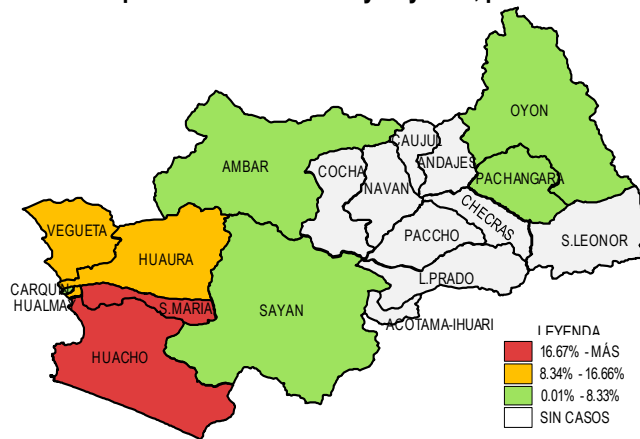
Neumonía por grupo etáreo y sexo
atendidos en el Hospital Huacho Huaura Oyón y SBS, periodo 2019* - 2024*



Frecuencia acumulada de Neumonía por distritos
atendidos en el Hospital Huacho Huaura Oyón y SBS, periodo 2019* - 2024*



Casos acumulados de Neumonía por distritos
atendidos en el Hospital Huacho Huaura Oyón y SBS, periodo 2019* - 2024*





TENDENCIA Y TASAS DE VARIACIÓN E INCIDENCIA DE NEUMONÍA POR DISTRITOS ATENDIDOS EN EL HOSPITAL HUACHO HUAURA OYÓN Y SBS DEL 2019* – 2024*



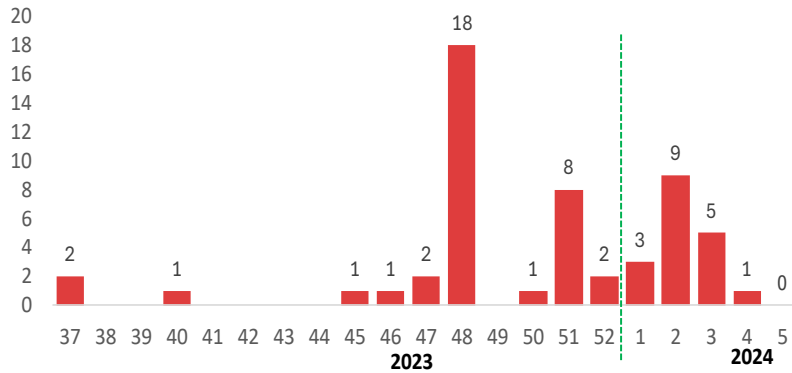
Provincia / Distritos	Casos atendidos en el HHHO* a la semana epidemiológica N° 05							Tasa de Variación	Proporción
	2019*	2020*	2021*	2022*	2023*	Promedio 2019 - 2023	2024*		
Hospital Huacho Huaura Oyón y SBS	26	20	8	17	13	17	6	-64.3	-
Prov. Huaura	25	20	7	17	13	16	6	-62.5	100.0
Huacho	6	6	3	5	2	4	1	-75.0	16.7
Ámbar	0	0	0	0	1	0	0	0.0	0.0
Carquin	1	1	0	2	0	1	0	-100.0	0.0
Checras	0	0	0	0	0	0	0	0.0	0.0
Hualmay	6	3	1	1	3	3	1	-66.7	16.7
Huaura	1	4	0	4	2	2	1	-50.0	16.7
L. Prado	0	0	0	0	0	0	0	0.0	0.0
Paccho	0	0	0	0	0	0	0	0.0	0.0
S. Leonor	0	0	0	0	0	0	0	0.0	0.0
S. Maria	4	5	1	2	2	3	2	-33.3	33.3
Sayán	2	1	2	0	1	1	0	-100.0	0.0
Vegueta	5	0	0	3	2	2	1	-50.0	16.7
Prov. Oyón	1	0	1	0	0	0	0	0.0	0.00
Oyón	0	0	1	0	0	0	0	0.0	0.00
Andajes	0	0	0	0	0	0	0	0.0	0.00
Caujul	0	0	0	0	0	0	0	0.0	0.00
Cocharmarca	0	0	0	0	0	0	0	0.0	0.00
Navan	0	0	0	0	0	0	0	0.0	0.00
Pachangara	1	0	0	0	0	0	0	0.0	0.00
Ihuari-Acotama	0	0	0	0	0	0	0	0.0	0.00
Otros Distritos	1	0	0	1	0	0	0	0.0	-

Fuente: Sistema de Vigilancia NotiWeb - Hospital Huacho Huaura Oyón y SBS
(*) Hasta la SE. 05

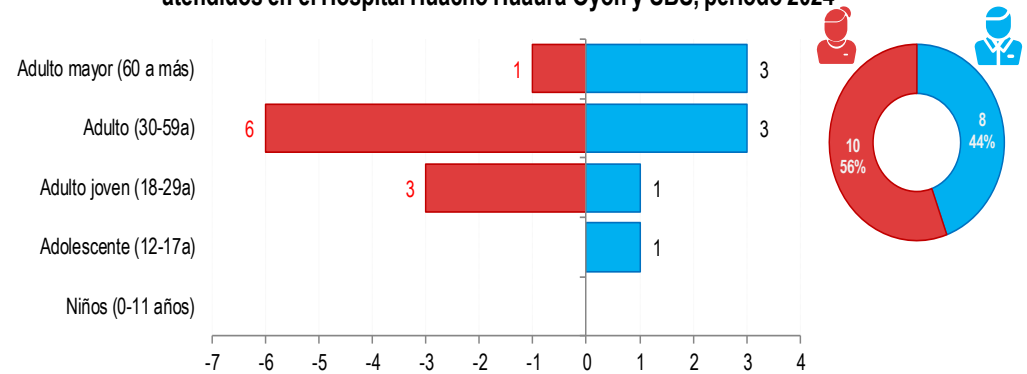
COVID -19

ATENDIDOS EN EL HOSPITAL HUACHO HUAURA OYÓN Y SBS 2024*

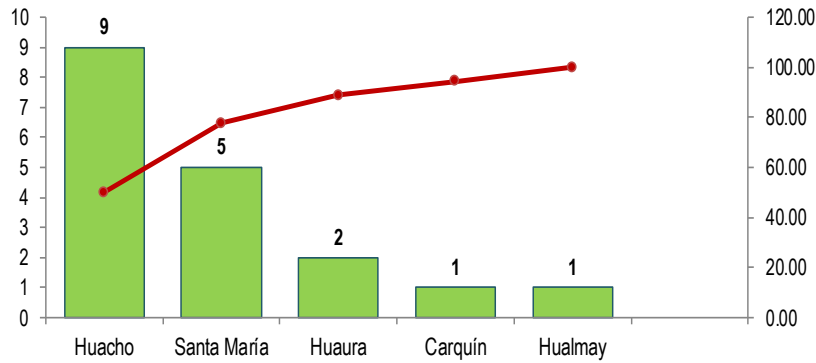
Tendencia de Casos de Covid de las últimas 21 semanas atendidos en el Hospital Huacho Huaura Oyón y SBS, periodo 2024*



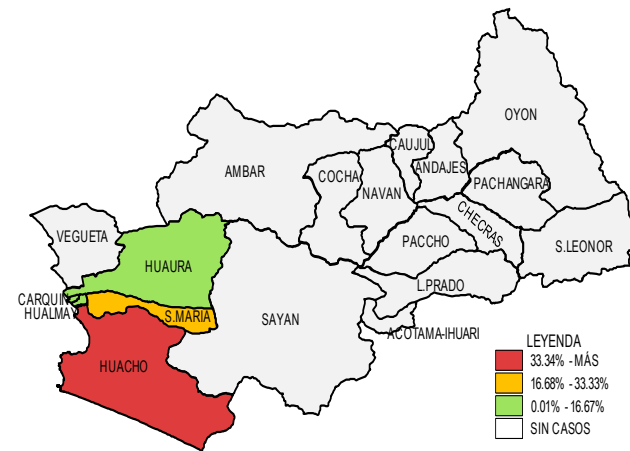
Covid -19 por grupo etáreo y sexo atendidos en el Hospital Huacho Huaura Oyón y SBS, periodo 2024*



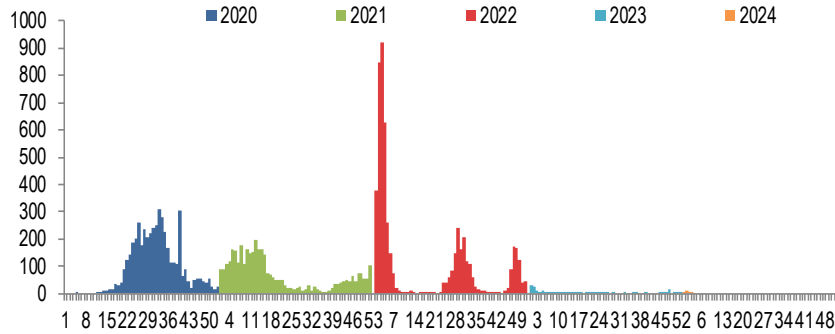
Frecuencia acumulada de Covid -19 por distritos atendidos en el Hospital Huacho Huaura Oyón y SBS, periodo 2024*



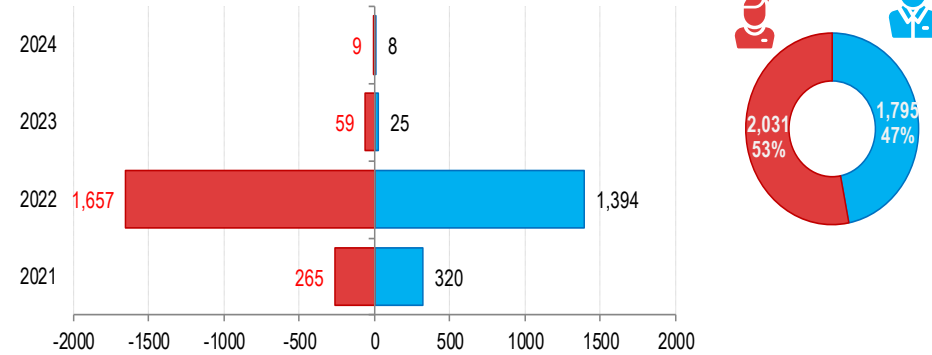
Casos acumulados de Covid -19 por distritos atendidos en el Hospital Huacho Huaura Oyón y SBS, periodo 2024*



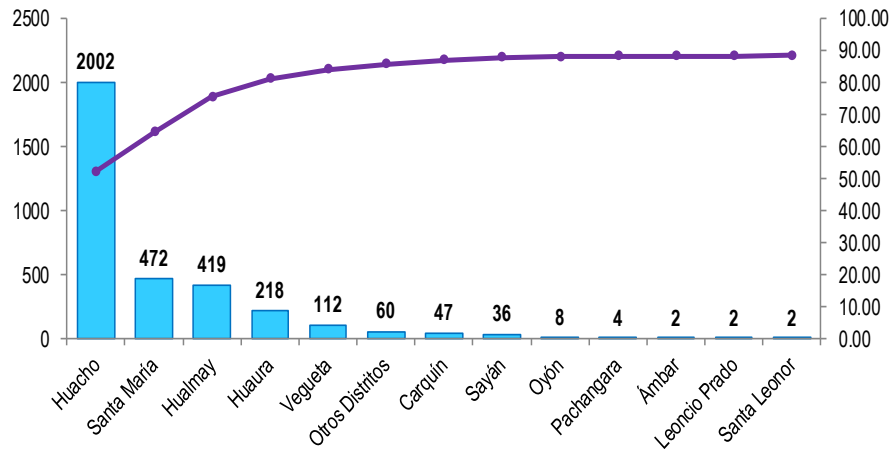
Casos de Covid -19
atendidos en el Hospital Huacho Huaura Oyón y SBS, periodo 2020 - 2024*



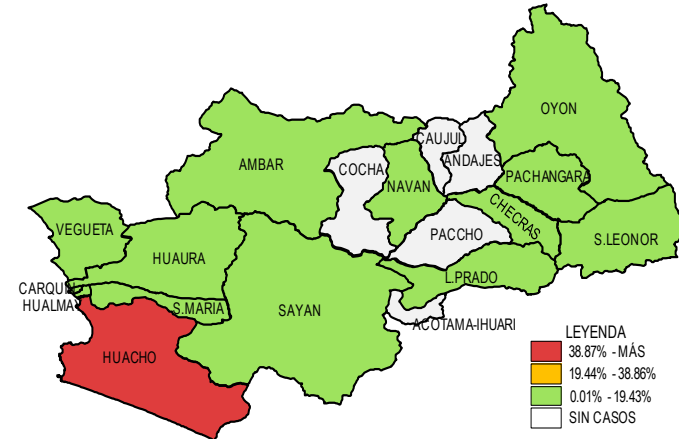
Covid -19 por grupo étnico y sexo
atendidos en el Hospital Huacho Huaura Oyón y SBS, periodo 2020* - 2024*



Frecuencia acumulada de Covid -19 por distritos
atendidos en el Hospital Huacho Huaura Oyón y SBS, periodo 2020* - 2024*



Casos acumulados de Covid -19 por distritos
atendidos en el Hospital Huacho Huaura Oyón y SBS, periodo 2020* - 2024*





TENDENCIA Y TASAS DE VARIACIÓN E INCIDENCIA DE COVID-19 POR DISTRITOS ATENDIDOS EN EL HOSPITAL HUACHO HUAURA OYÓN Y SBS DEL 2020* – 2024*



Provincia / Distritos	Casos atendidos en el Hospital Huacho Huaura Oyón y SBS						Tasa de Variación	Proporción
	2020*	2021*	2022*	2023*	Promedio 2019 - 2023	2024*		
Hospital Huacho Huaura Oyón y SBS	86	551	3012	82	746	18	-97.6	-
Prov.Huaura	84	546	3005	82	743	18	-97.6	100.0
Huacho	55	284	1843	38	444	9	-98.0	50.0
Ámbar	0	0	2	0	0	0	0.0	0.0
Carquin	0	6	45	2	11	1	-90.9	5.6
Checras	0	1	1	0	0	0	0.0	0.0
Hualmay	10	91	369	12	96	1	-99.0	5.6
Huaura	9	38	188	12	49	2	-95.9	11.1
L.Prado	0	0	2	0	0	0	0.0	0.0
Paccho	0	0	0	0	0	0	0.0	0.0
S.Leonor	0	1	0	1	0	0	0.0	0.0
S.Maria	7	93	430	12	108	5	-95.4	27.8
Sayán	2	12	23	3	8	0	-100.0	0.0
Vegüeta	1	20	102	2	25	0	-100.0	0.0
Prov. Oyón	2	5	7	0	3	0	-100.0	0.00
Oyón	1	2	5	0	2	0	-100.0	0.00
Andajes	0	0	0	0	0	0	0.0	0.00
Caujul	0	0	0	0	0	0	0.0	0.00
Cochamarca	0	0	0	0	0	0	0.0	0.00
Navan	0	0	1	0	0	0	0.0	0.00
Pachangara	1	3	1	0	1	0	-100.0	0.00
Ihuari-Acotama	0	0	0	0	0	0	0.0	0.00
Otros Distritos	0	34	39	2	15	0	-100.0	-

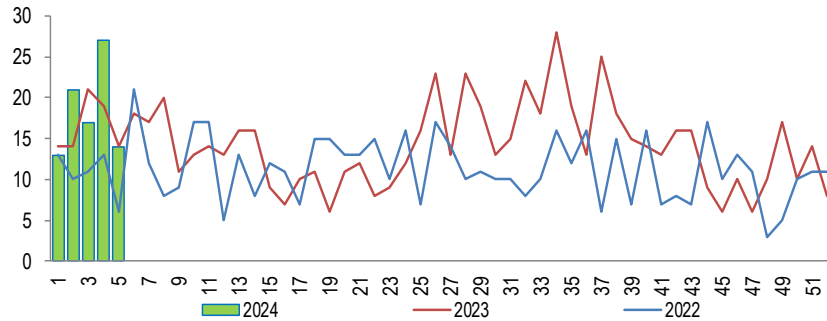
Fuente: Sistema de Vigilancia NotiCovid - Hospital Huacho Huaura Oyón y SBS

(*) Hasta la SE. 05

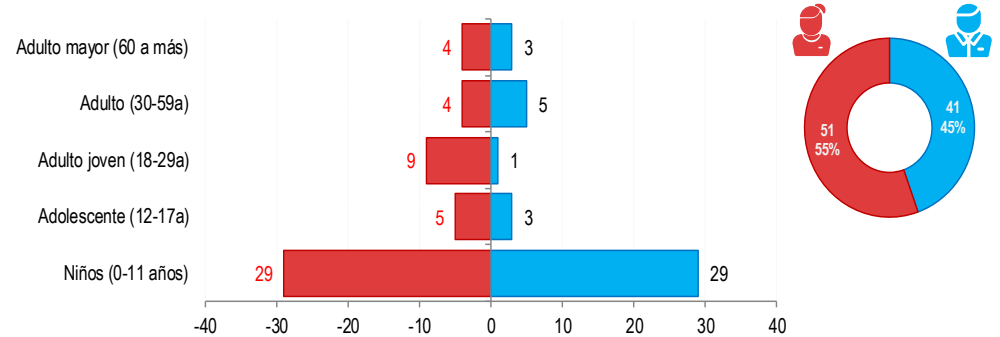
INTOXICACIÓN ALIMENTARIA

ATENDIDOS EN EL HOSPITAL HUACHO HUAURA OYÓN Y SBS 2024*

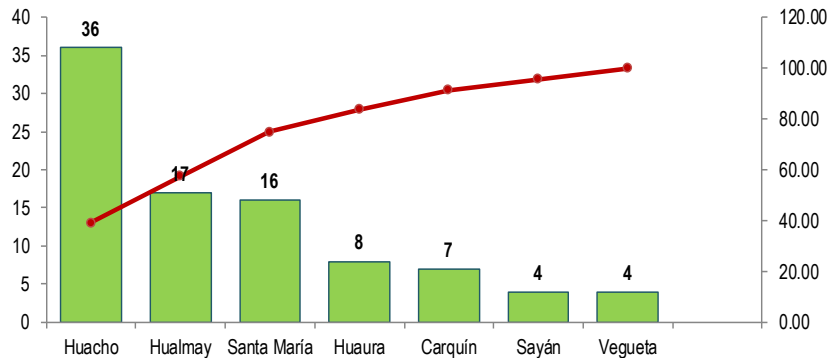
Tendencia de Intoxicación Alimentaria
atendidos en el Hospital Huacho Huaura Oyón y SBS, periodo 2024*



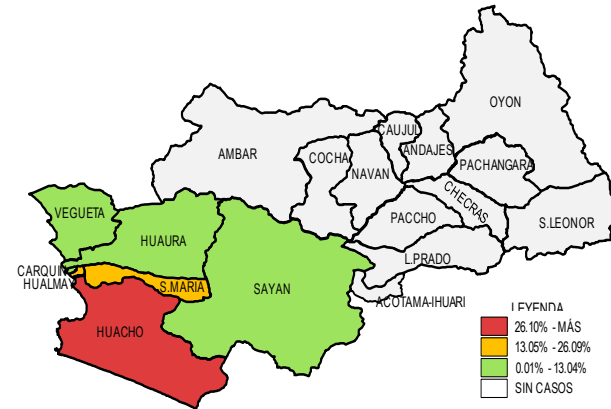
Intoxicación Alimentaria por grupo etáreo y sexo
atendidos en el Hospital Huacho Huaura Oyón y SBS, periodo 2024*



Frecuencia acumulada de Intoxicación Alimentaria por distritos
atendidos en el Hospital Huacho Huaura Oyón y SBS, periodo 2024*



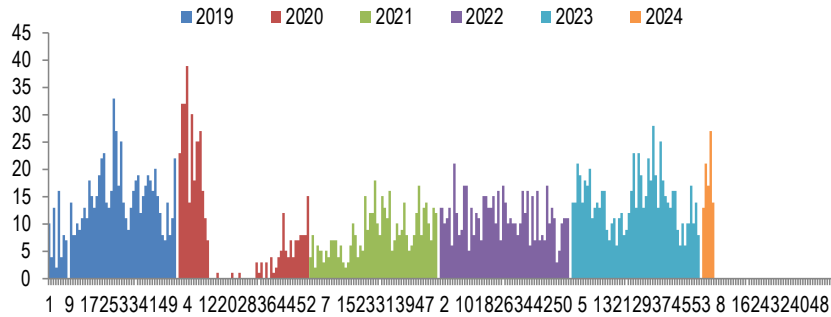
Casos acumulados de Intoxicación Alimentaria por distritos
atendidos en el Hospital Huacho Huaura Oyón y SBS, periodo 2024*



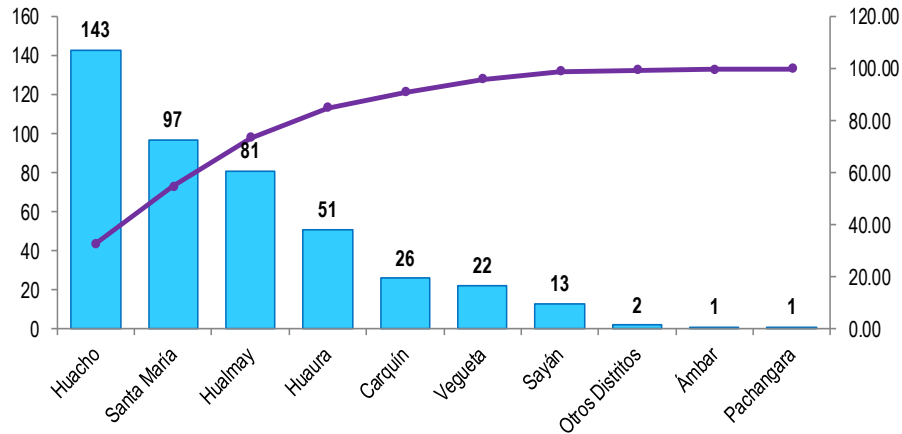
INTOXICACIÓN ALIMENTARIA

ATENDIDOS EN EL HOSPITAL HUACHO HUAURA OYÓN Y SBS 2019* – 2024*

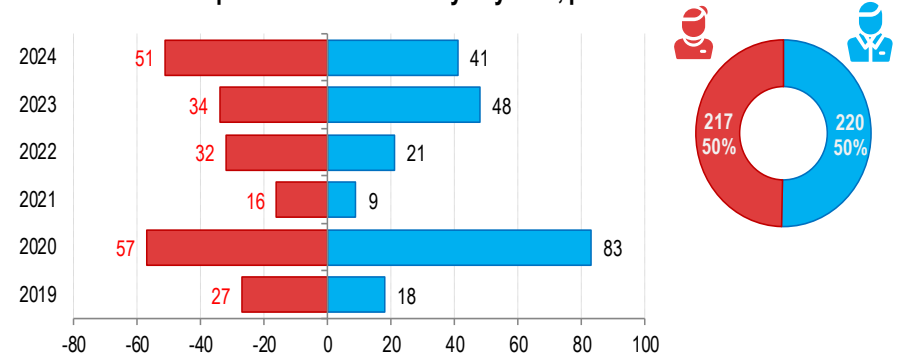
Casos de Intoxicación Alimentaria
atendidos en el Hospital Huacho Huaura Oyón y SBS, periodo 2019* - 2024*



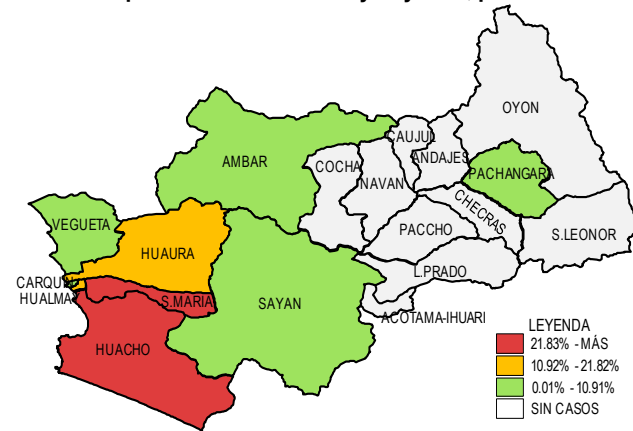
Frecuencia acumulada de Intoxicación Alimentaria por distritos
atendidos en el Hospital Huacho Huaura Oyón y SBS, periodo 2019* - 2024*



Intoxicación Alimentaria por grupo etáreo y sexo
atendidos en el Hospital Huacho Huaura Oyón y SBS, periodo 2019* - 2024*



Casos acumulados de Intoxicación Alimentaria por distritos
atendidos en el Hospital Huacho Huaura Oyón y SBS, periodo 2019* - 2024*





TENDENCIA Y TASAS DE VARIACIÓN E INCIDENCIA DE INTOXICACIÓN ALIMENTARIA POR DISTRITOS ATENDIDOS EN EL HOSPITAL HUACHO HUAURA OYÓN Y SBS DEL 2019* – 2024*



Provincia / Distritos	Casos atendidos en el HHHO* a la semana epidemiológica N° 05							Tasa de Variación	Proporción
	2019*	2020*	2021*	2022*	2023*	Promedio 2019 - 2023	2024*		
Hospital Huacho Huaura Oyón y SBS	45	139	24	53	82	69	92	34.1	-
Prov. Huaura	45	139	24	53	81	68	92	35.3	100.0
Huacho	11	31	12	27	26	21	36	71.4	39.1
Ámbar	0	1	0	0	0	0	0	0.0	0.0
Carquin	3	9	2	1	4	4	7	75.0	7.6
Checras	0	0	0	0	0	0	0	0.0	0.0
Hualmay	12	27	3	5	17	13	17	30.8	18.5
Huaura	9	23	5	4	2	9	8	-11.1	8.7
L. Prado	0	0	0	0	0	0	0	0.0	0.0
Paccho	0	0	0	0	0	0	0	0.0	0.0
S. Leonor	0	0	0	0	0	0	0	0.0	0.0
S. Maria	7	33	2	13	26	16	16	0.0	17.4
Sayán	2	4	0	0	3	2	4	100.0	4.3
Vegueta	1	11	0	3	3	4	4	0.0	4.3
Prov. Oyón	0	0	0	0	1	0	0	0.0	0.00
Oyón	0	0	0	0	0	0	0	0.0	0.00
Andajes	0	0	0	0	0	0	0	0.0	0.00
Caujul	0	0	0	0	0	0	0	0.0	0.00
Cochamarca	0	0	0	0	0	0	0	0.0	0.00
Navan	0	0	0	0	0	0	0	0.0	0.00
Pachangara	0	0	0	0	1	0	0	0.0	0.00
Ihuari-Acotama	0	0	0	0	0	0	0	0.0	0.00
Otros Distritos	0	1	1	0	0	0	0	0.0	-

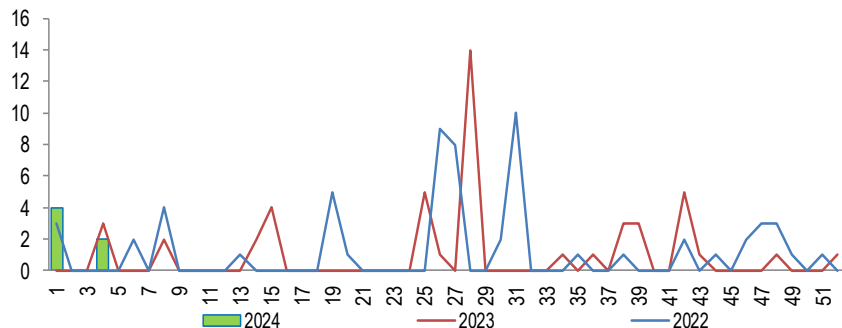
Fuente: Sistema de Vigilancia NotiWeb - Hospital Huacho Huaura Oyón y SBS

(*) Hasta la SE. 05

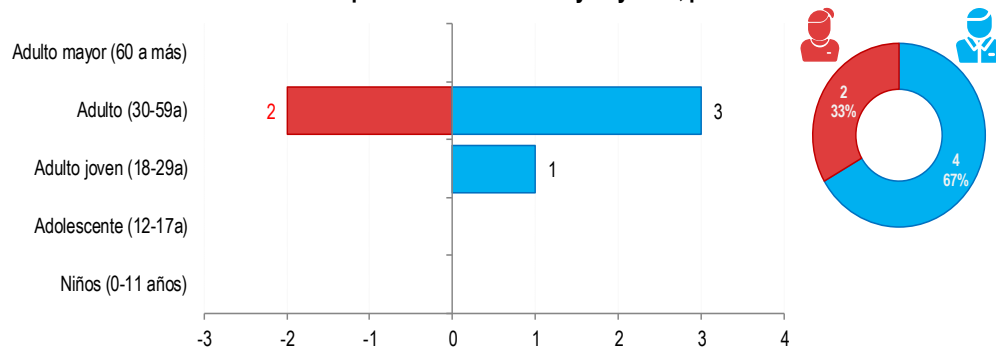
SÍFILIS

ATENDIDOS EN EL HOSPITAL HUACHO HUAURA OYÓN Y SBS 2024*

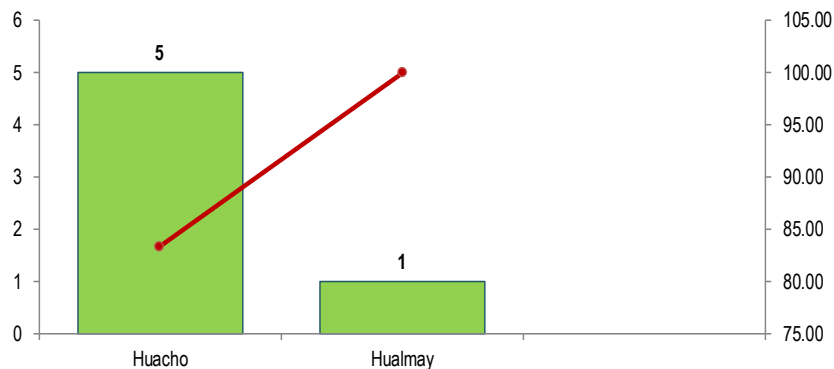
Tendencia de Sífilis
atendidos en el Hospital Huacho Huaura Oyón y SBS, periodo 2024*



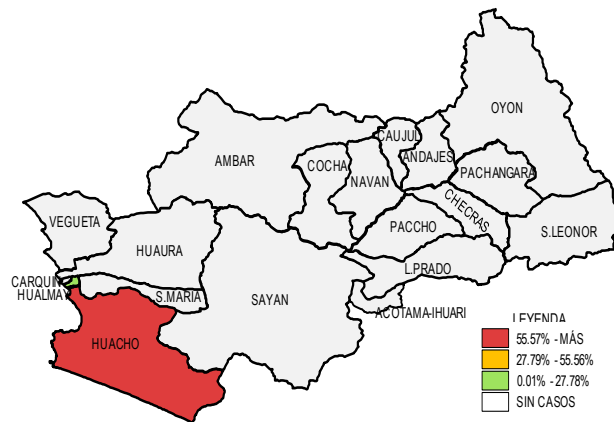
Sífilis por grupo etáreo y sexo
atendidos en el Hospital Huacho Huaura Oyón y SBS, periodo 2024*



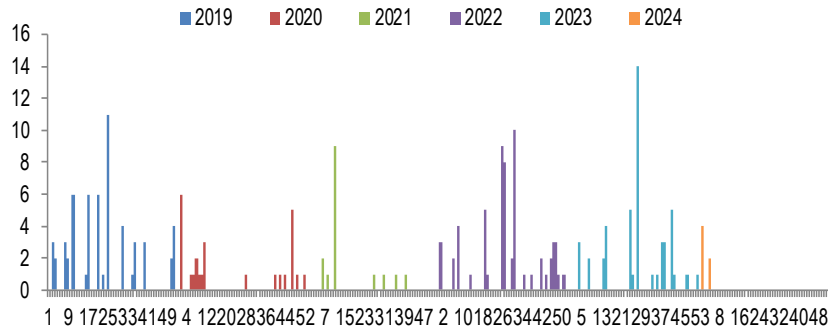
Frecuencia acumulada de Sífilis por distritos
atendidos en el Hospital Huacho Huaura Oyón y SBS, periodo 2024*



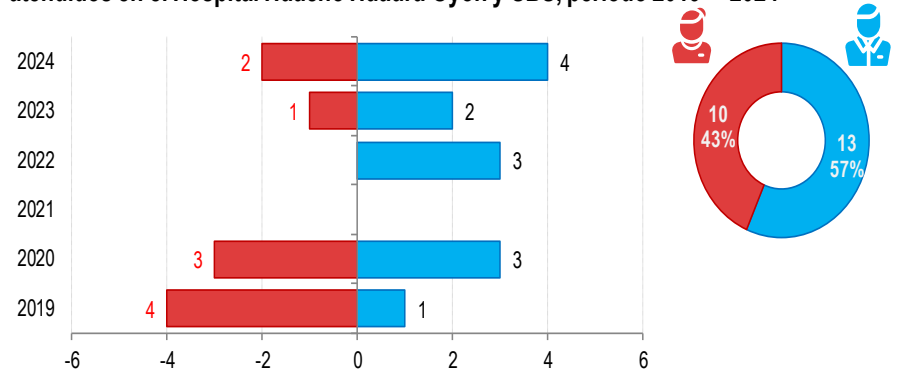
Casos acumulados de Sífilis por distritos
atendidos en el Hospital Huacho Huaura Oyón y SBS, periodo 2024*



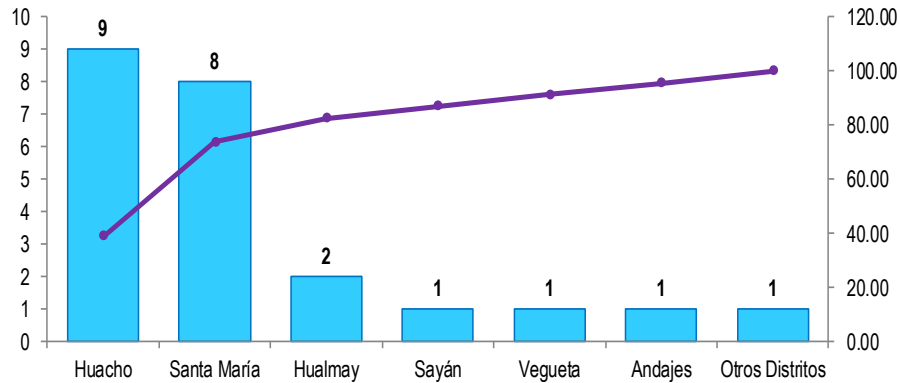
Casos de Sífilis
atendidos en el Hospital Huacho Huaura Oyón y SBS, periodo 2019* - 2024*



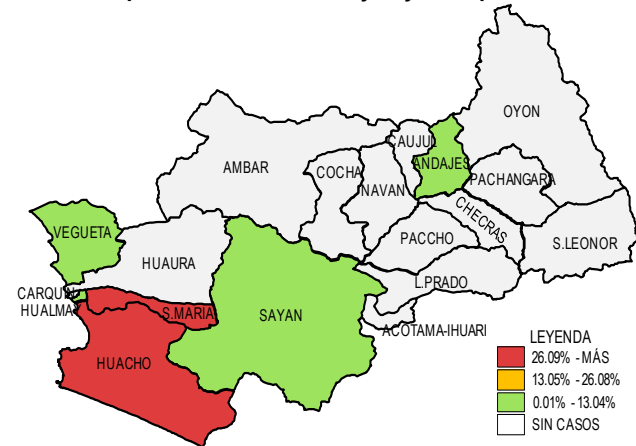
Sífilis por grupo étnico y sexo
atendidos en el Hospital Huacho Huaura Oyón y SBS, periodo 2019* - 2024*



Frecuencia acumulada de Sífilis por distritos
atendidos en el Hospital Huacho Huaura Oyón y SBS, periodo 2019* - 2024*



Casos acumulados de Sífilis por distritos
atendidos en el Hospital Huacho Huaura Oyón y SBS, periodo 2019* - 2024*





TENDENCIA Y TASAS DE VARIACIÓN E INCIDENCIA DE SÍFILIS POR DISTRITOS ATENDIDOS EN EL HOSPITAL HUACHO HUAURA OYÓN Y SBS DEL 2019* – 2024*



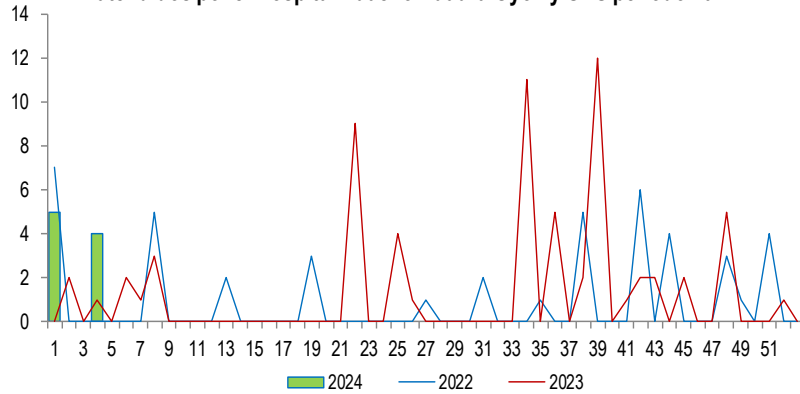
Provincia / Distritos	Casos atendidos en el HHHO* a la semana epidemiológica N° 05							Tasa de Variación	Proporción
	2019*	2020*	2021*	2022*	2023*	Promedio 2019 - 2023	2024*		
Hospital Huacho Huaura Oyón y SBS	4	6	0	3	3	3	6	87.5	-
Prov.Huaura	4	5	0	3	3	3	6	100.0	100.0
Huacho	0	2	0	1	1	1	5	400.0	83.3
Ámbar	0	0	0	0	0	0	0	0.0	0.0
Carquin	0	0	0	0	0	0	0	0.0	0.0
Checras	0	0	0	0	0	0	0	0.0	0.0
Hualmay	0	1	0	0	0	0	1	100.0	16.7
Huaura	0	0	0	0	0	0	0	0.0	0.0
L.Prado	0	0	0	0	0	0	0	0.0	0.0
Paccho	0	0	0	0	0	0	0	0.0	0.0
S.Leonor	0	0	0	0	0	0	0	0.0	0.0
S.Maria	2	2	0	2	2	2	0	-100.0	0.0
Sayán	1	0	0	0	0	0	0	0.0	0.0
Vegueta	1	0	0	0	0	0	0	0.0	0.0
Prov. Oyón	0	1	0	0	0	0	0	0.0	0.00
Oyón	0	0	0	0	0	0	0	0.0	0.00
Andajes	0	1	0	0	0	0	0	0.0	0.00
Caujul	0	0	0	0	0	0	0	0.0	0.00
Cocharmarca	0	0	0	0	0	0	0	0.0	0.00
Navan	0	0	0	0	0	0	0	0.0	0.00
Pachangara	0	0	0	0	0	0	0	0.0	0.00
Ihuari-Acotama	0	0	0	0	0	0	0	0.0	0.00
Otros Distritos	1	0	0	0	0	0	0	0.0	-

Fuente: Sistema de Vigilancia NotiWeb - Hospital Huacho Huaura Oyón y SBS

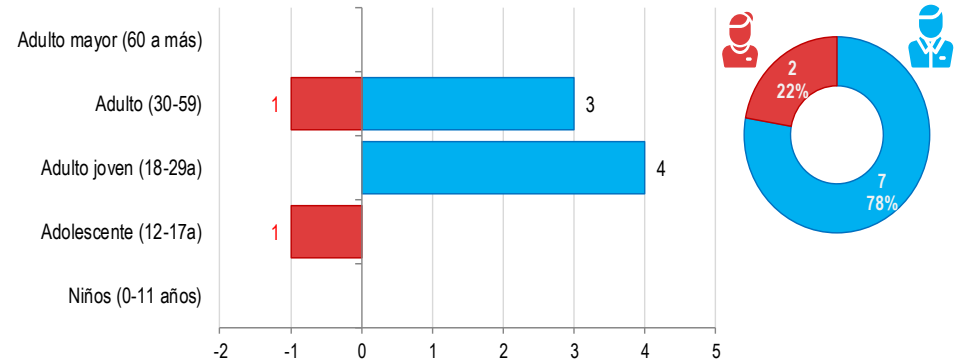
(*) Hasta la SE. 05

VIRUS DE INMUNODEFICIENCIA ADQUIRIDA ATENDIDOS EN EL HOSPITAL HUACHO HUAURA OYÓN Y SBS 2024*

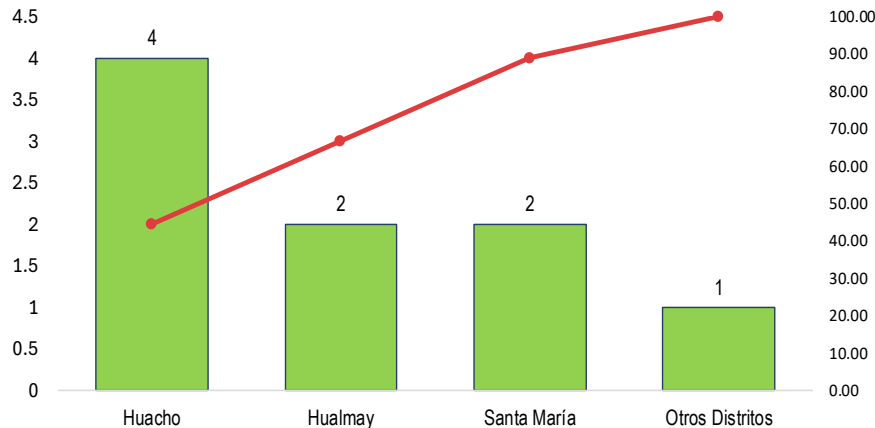
**Tendencia de Virus de Inmunodeficiencia Adquirida (VIH)
atendidos por el Hospital Huacho Huaura Oyón y SBS periodo 2024***



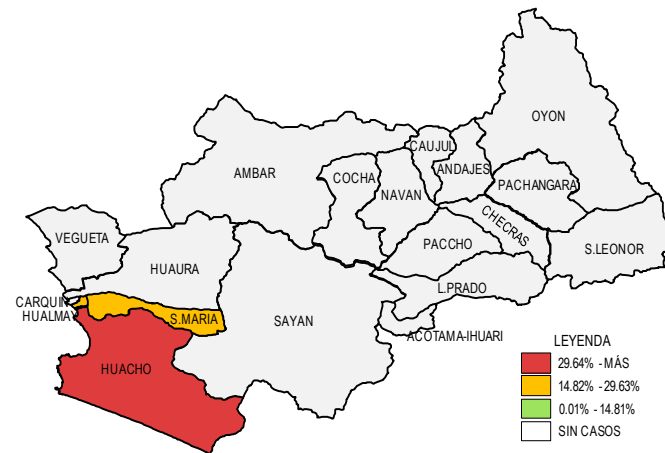
**Casos de VIH por etapas de vida y sexo
atendidos por el Hospital Huacho Huaura Oyón y SBS periodo 2024***



**Frecuencia acumulada de casos de VIH por distritos
atendidos por el Hospital Huacho Huaura Oyón y SBS periodo 2024***



**Casos acumulados de VIH por distritos
atendidos por el Hospital Huacho Huaura Oyón y SBS periodo 2024***





TENDENCIA Y TASAS DE VARIACIÓN E INCIDENCIA DE VIH POR DISTRITOS ATENDIDOS EN EL HOSPITAL HUACHO HUAURA OYÓN Y SBS DEL 2019* – 2024*



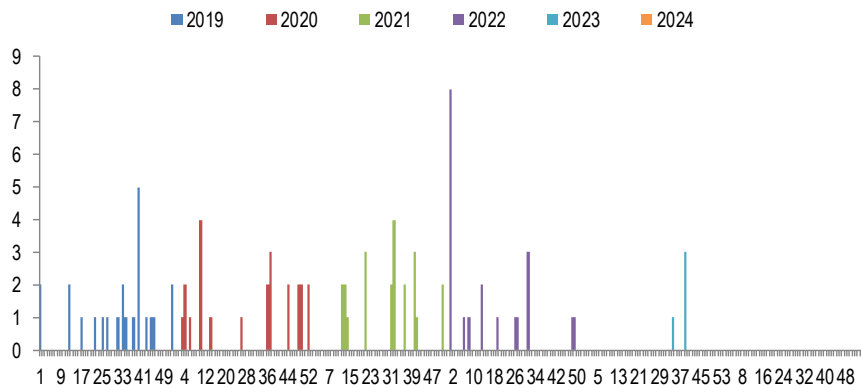
Provincia / Distritos	Casos atendidos en el Hospital Huacho Huaura Oyón y SBS							Tasa de Variación	Proporción
	2019*	2020*	2021*	2022*	2023*	Promedio 2019 - 2023	2024*		
Hospital Huacho Huaura Oyón y SBS	2	7	2	7	3	4	8	90.5	-
Prov. Huaura	2	6	2	7	3	4	8	100.0	100.0
Huacho	2	2	1	3	2	2	4	100.0	50.0
Ámbar	0	0	0	0	0	0	0	0.0	0.0
Carquin	0	1	0	0	1	0	0	0.0	0.0
Checras	0	0	0	0	0	0	0	0.0	0.0
Hualmay	0	1	0	1	0	0	2	100.0	25.0
Huaura	0	0	0	0	0	0	0	0.0	0.0
L. Prado	0	0	0	0	0	0	0	0.0	0.0
Paccho	0	0	0	0	0	0	0	0.0	0.0
S. Leonor	0	0	0	0	0	0	0	0.0	0.0
S. Maria	0	0	0	3	0	1	2	100.0	25.0
Sayán	0	1	0	0	0	0	0	0.0	0.0
Vegueta	0	1	1	0	0	0	0	0.0	0.0
Prov. Oyón	0	1	0	0	0	0	0	0.0	0.00
Oyón	0	0	0	0	0	0	0	0.0	0.00
Andajes	0	0	0	0	0	0	0	0.0	0.00
Caujul	0	0	0	0	0	0	0	0.0	0.00
Cochamarca	0	0	0	0	0	0	0	0.0	0.00
Navan	0	0	0	0	0	0	0	0.0	0.00
Pachangara	0	1	0	0	0	0	0	0.0	0.00
Ihuari-Acotama	0	0	0	0	0	0	0	0.0	0.00
Otros Distritos	1	0	0	0	0	0	1	100.0	-

Fuente: Sistema de Vigilancia NotIVIH-ITS - Hospital Huacho Huaura Oyón y SBS

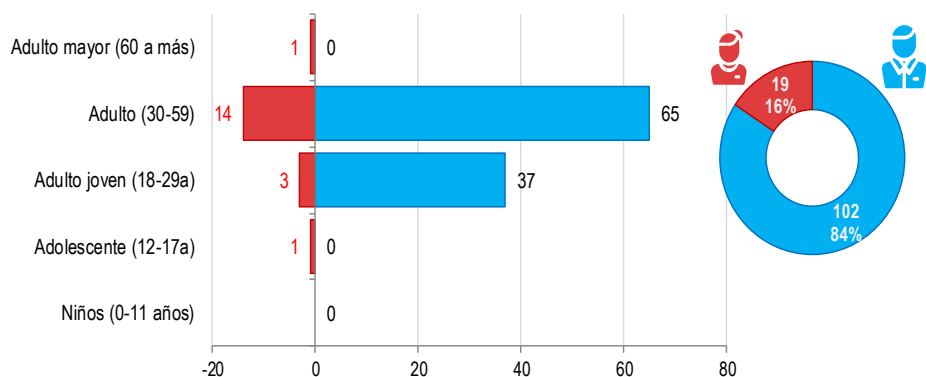
(*) Hasta la SE. 05

SÍNDROME DE INMUNODEFICIENCIA ADQUIRIDA ATENDIDOS EN EL HOSPITAL HUACHO HUAURA OYÓN Y SBS 2019* – 2024*

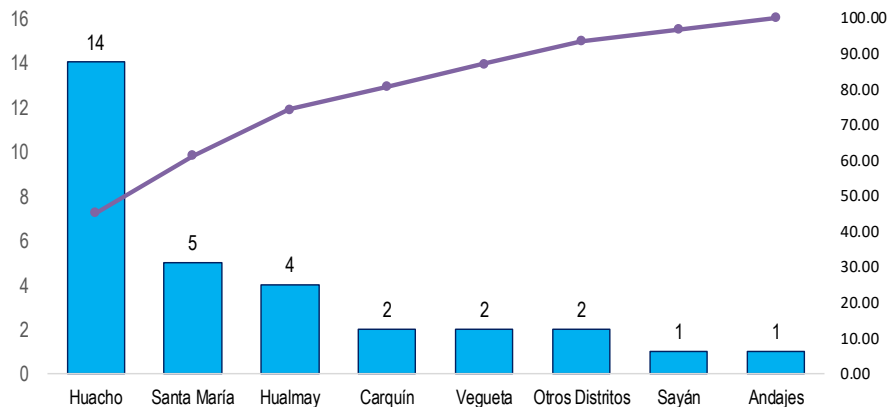
Casos de SIDA
atendidos por el Hospital Huacho Huaura Oyón y SBS periodo: 2019 - 2024*



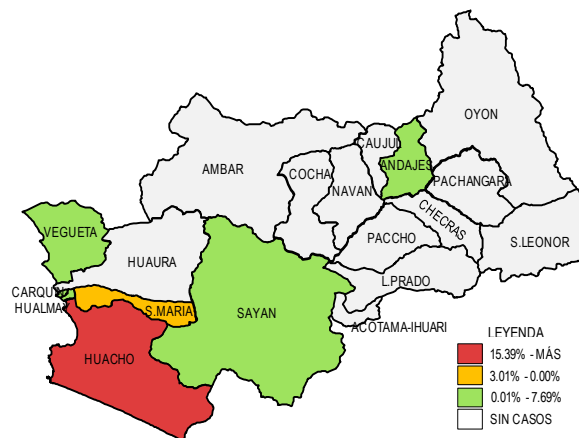
Casos de SIDA por etapas de vida y sexo
atendidos por el Hospital Huacho Huaura Oyón y SBS periodo: 2019* - 2024*



Frecuencia acumulada de casos de SIDA por distritos
atendidos por el Hospital Huacho Huaura Oyón y SBS periodo: 2019* - 2024*



Casos acumulados de SIDA por distritos
atendidos por el Hospital Huacho Huaura Oyón y SBS periodo: 2019* - 2024*





TENDENCIA Y TASAS DE VARIACIÓN E INCIDENCIA DE SIDA POR DISTRITOS ATENDIDOS EN EL HOSPITAL HUACHO HUAURA OYÓN Y SBS DEL 2019* – 2024*



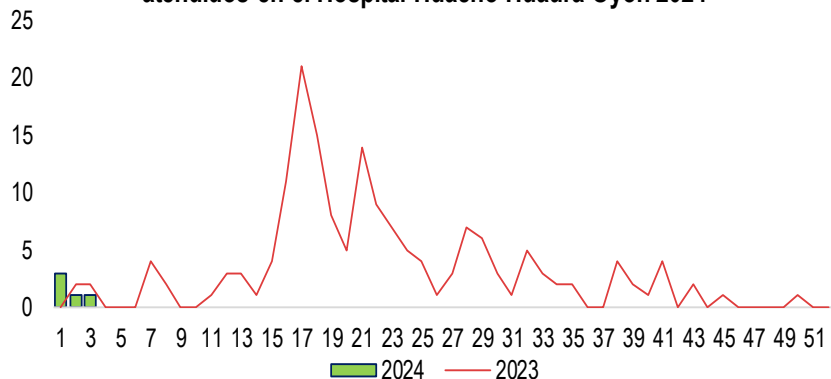
Provincia / Distritos	Casos atendidos en el Hospital Huacho Huaura Oyón y SBS							Tasa de Variación	Proporción
	2019*	2020*	2021*	2022*	2023*	Promedio 2019 - 2023	2024*		
Hospital Huacho Huaura Oyón y SBS	2	3	0	7	0	2	0	-100.0	-
Prov.Huaura	2	3	0	7	0	2	0	-100.0	-
Huacho	1	0	0	2	0	1	0	-100.0	-
Ámbar	0	0	0	0	0	0	0	0.0	-
Carquin	0	0	0	0	0	0	0	0.0	-
Checras	0	0	0	0	0	0	0	0.0	-
Hualmay	0	0	0	3	0	1	0	-100.0	-
Huaura	0	1	0	0	0	0	0	0.0	-
L.Prado	0	0	0	0	0	0	0	0.0	-
Paccho	0	0	0	0	0	0	0	0.0	-
S.Leonor	0	0	0	0	0	0	0	0.0	-
S.Maria	0	2	0	1	0	1	0	-100.0	-
Sayán	1	0	0	0	0	0	0	0.0	-
Vegueta	0	0	0	1	0	0	0	0.0	-
Prov. Oyón	0	0	0	0	0	0	0	0.0	-
Oyón	0	0	0	0	0	0	0	0.0	-
Andajes	0	0	0	0	0	0	0	0.0	-
Caujul	0	0	0	0	0	0	0	0.0	-
Cochamarca	0	0	0	0	0	0	0	0.0	-
Navan	0	0	0	0	0	0	0	0.0	-
Pachangara	0	0	0	0	0	0	0	0.0	-
Ihuari-Acotama	0	0	0	0	0	0	0	0.0	-
Otros Distritos	0	0	0	1	0	0	0	0.0	-

Fuente: Sistema de Vigilancia NotiVIH-ITS - Hospital Huacho Huaura Oyón y SBS

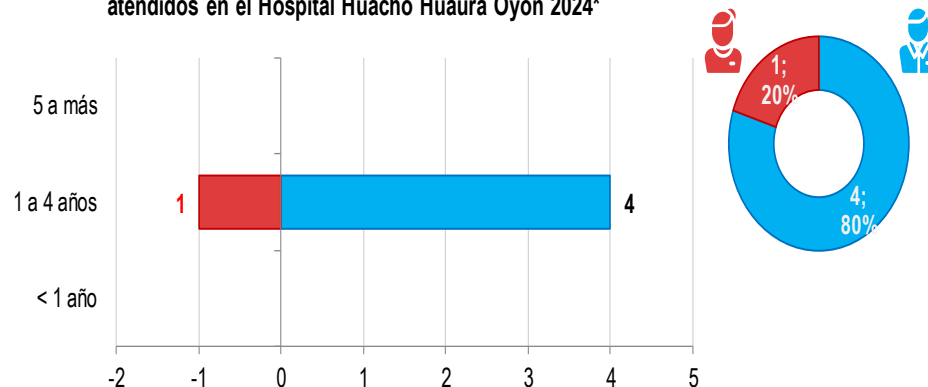
(*) Hasta la SE. 05

CASOS DE MANO PIE BOCA ATENDIDOS EN EL HOSPITAL HUACHO HUAURA OYÓN Y SBS 2024*

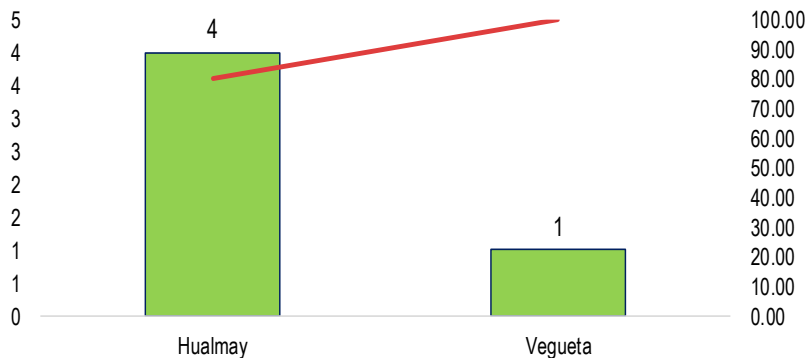
Casos de Mano, Pie Boca por semanas epidemiológicas atendidos en el Hospital Huacho Huaura Oyón 2024*



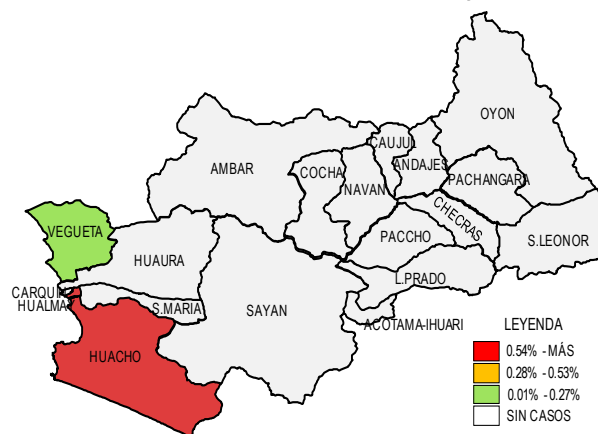
Casos de Mano Pie Boca por grupo etáreo y sexo atendidos en el Hospital Huacho Huaura Oyón 2024*



Frecuencia acumulada de Mano Pie Boca por distritos atendidos en el Hospital Huacho Huaura Oyón 2024*



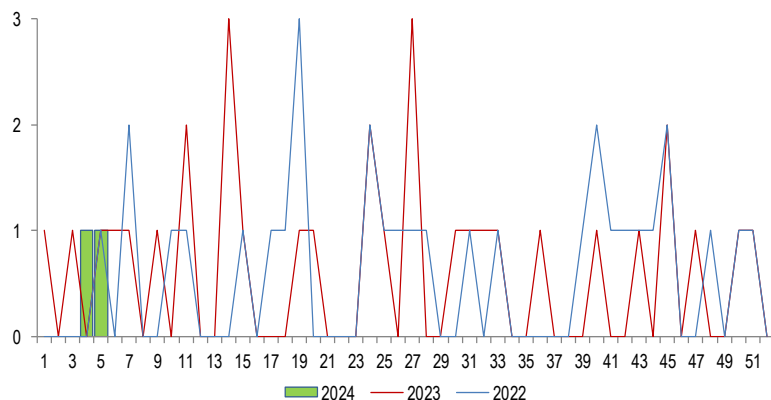
Porcentaje de casos de Mano Pie Boca según distritos de procedencia atendidos en el Hospital Huacho Huaura Oyón 2024*



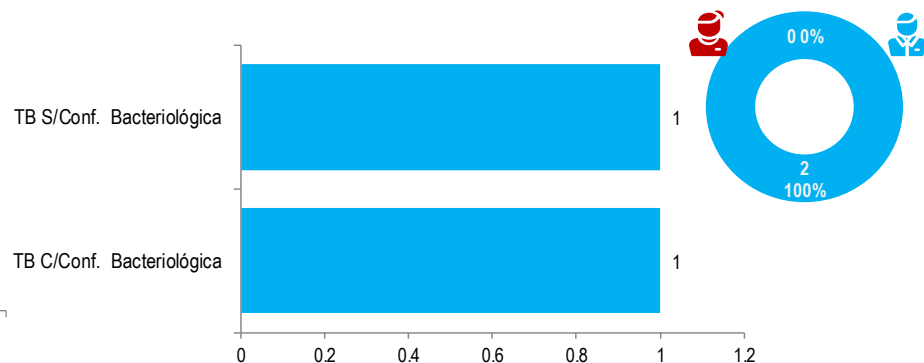
TUBERCULOSIS

ATENDIDOS EN EL HOSPITAL HUACHO HUAURA OYÓN Y SBS 2024*

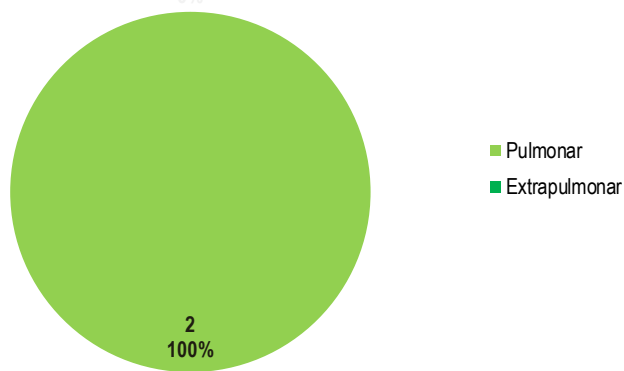
Casos de Tuberculosis según Semanas Epidemiológicas
atendidos en el Hospital Huacho Huaura Oyón y SBS, periodo: 2022 - 2024*



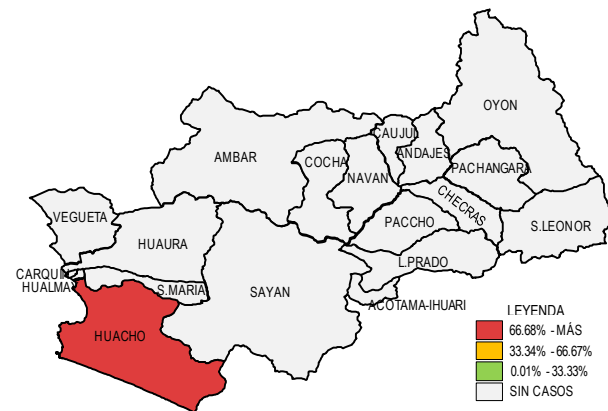
Pirámide de tuberculosis por diagnóstico y sexo
atendidos en el Hospital Huacho Huaura Oyón y SBS 2024*



Frecuencia de casos de tuberculosis según localización
atendidos en el Hospital Huacho Huaura Oyón y SBS 2024*



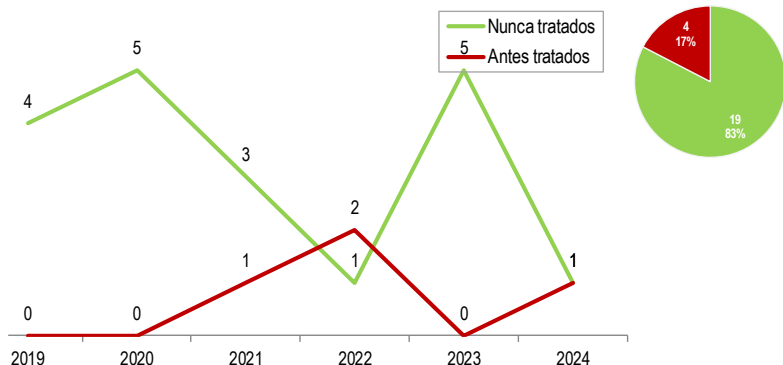
Casos de tuberculosis según distrito procedencia
atendidos en el Hospital Huacho Huaura Oyón y SBS 2024*



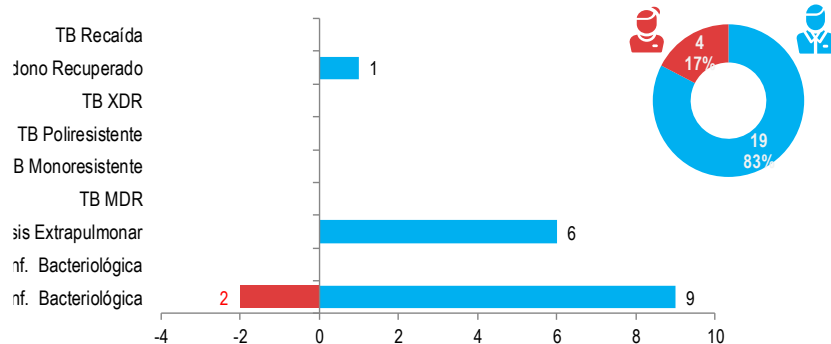
TUBERCULOSIS

ATENDIDOS EN EL HOSPITAL HUACHO HUAURA OYÓN Y SBS 2019* – 2024*

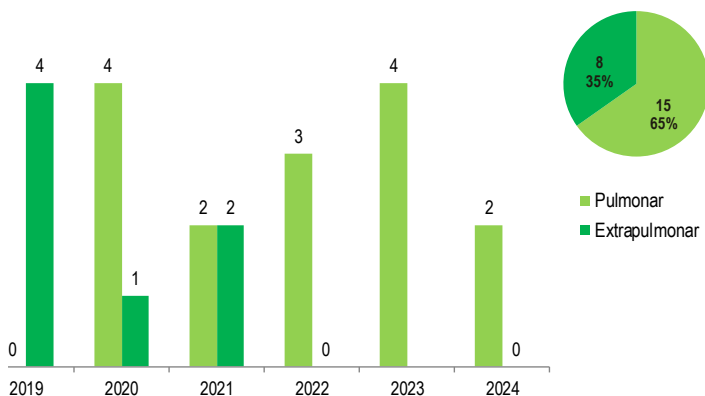
Distribución de casos de tuberculosis por años según condición de ingreso atendidos en el Hospital Huacho Huaura Oyón y SBS, periodo: 2019 - 2024*



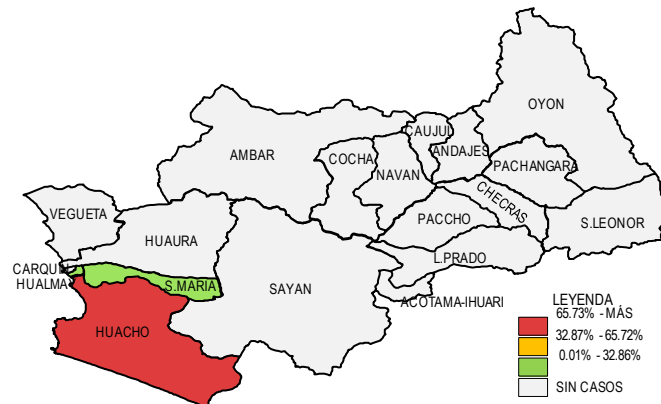
Pirámide de tuberculosis por diagnóstico y sexo atendidos en el Hospital Huacho Huaura Oyón y SBS, periodo: 2019 - 2024*



Casos de tuberculosis, según localización atendidos en el Hospital Huacho Huaura Oyón y SBS, periodo: 2019 - 2024*



Casos de tuberculosis según distrito procedencia atendidos en el Hospital Huacho Huaura Oyón y SBS, periodo: 2019 - 2024*





TENDENCIA Y TASAS DE VARIACIÓN E INCIDENCIA DE TUBERCULOSIS POR DISTRITOS ATENDIDOS EN EL HOSPITAL HUACHO HUAURA OYÓN Y SBS DEL 2019* – 2024*



Provincia / Distritos	Casos atendidos en el Hospital Huacho Huaura Oyón y SBS							Tasa de Variación	Proporción
	2019	2020	2021	2022	2023	Promedio 2019 - 2023*	2024		
Hospital Huacho Huaura Oyón y SBS	0	4	1	1	3	2	2	0.0	-
Prov.Huaura	0	4	1	1	3	2	2	0.0	100.0
Huacho	0	4	1	1	3	2	2	0.0	100.0
Ámbar	0	0	0	0	0	0	0	0.0	0.0
Carquín	0	0	0	0	0	0	0	0.0	0.0
Checras	0	0	0	0	0	0	0	0.0	0.0
Hualmay	0	0	0	0	0	0	0	0.0	0.0
Huaura	0	0	0	0	0	0	0	0.0	0.0
L.Prado	0	0	0	0	0	0	0	0.0	0.0
Paccho	0	0	0	0	0	0	0	0.0	0.0
S.Leonor	0	0	0	0	0	0	0	0.0	0.0
S.María	0	0	0	0	0	0	0	0.0	0.0
Sayán	0	0	0	0	0	0	0	0.0	0.0
Vegueta	0	0	0	0	0	0	0	0.0	0.0
Prov. Oyón	0	0	0	0	0	0	0	0.0	0.0
Oyón	0	0	0	0	0	0	0	0.0	0.0
Andajes	0	0	0	0	0	0	0	0.0	0.0
Caujul	0	0	0	0	0	0	0	0.0	0.0
Cochamarca	0	0	0	0	0	0	0	0.0	0.0
Naván	0	0	0	0	0	0	0	0.0	0.0
Pachangará	0	0	0	0	0	0	0	0.0	0.0
Ihuari - Acotama	0	0	0	0	0	0	0	0.0	0.0
Otros distritos	0	0	0	0	0	0	0	0.0	-

Fuente: Sistema de Vigilancia NotiVIH-ITS - Hospital Huacho Huaura Oyón y SBS

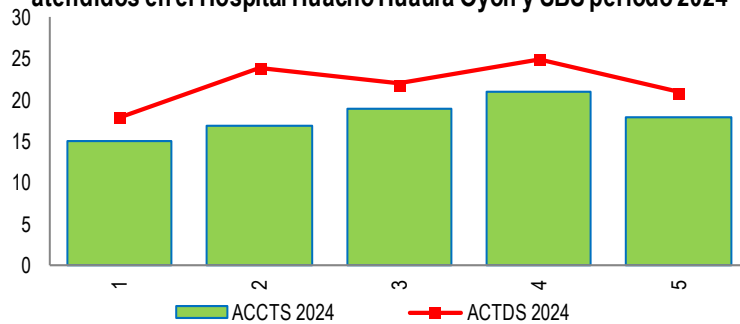
(*) Hasta la SE. 05



LETALIDAD POR ACCIDENTES DE TRÁNSITO ATENDIDOS EN EL HOSPITAL HUACHO HUAURA OYÓN Y SBS



Accidentes y accidentados por tránsito
atendidos en el Hospital Huacho Huaura Oyón y SBS periodo 2024*



Casos de víctimas por tránsito según grupo de edades
atendidos en el Hospital Huacho Huaura Oyón y SBS periodo 2024*

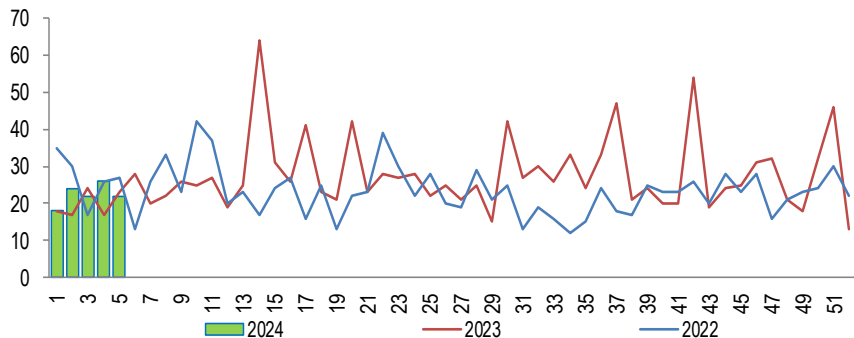
Grupo de edad	Víctima	Proporción	Defunciones	Letalidad
(Men1a)	0	0.00	0	0.00
(1-4a)	0	0.00	0	0.00
(5-11a)	8	100.00	1	12.50
Niño (0-11a)	8	7.27	1	12.50
Adolescente (12-17a)	7	6.36	0	0.00
Joven (18-29)a	42	38.18	3	7.14
Adulto (30-59a)	41	37.27	1	2.44
Adulto Mayor (60-más)	12	10.91	0	0.00
Total	110	100.00	5	4.55

Número de accidentes y víctimas por tránsito según distritos
atendidos en el Hospital Huacho Huaura Oyón y SBS periodo 2024*

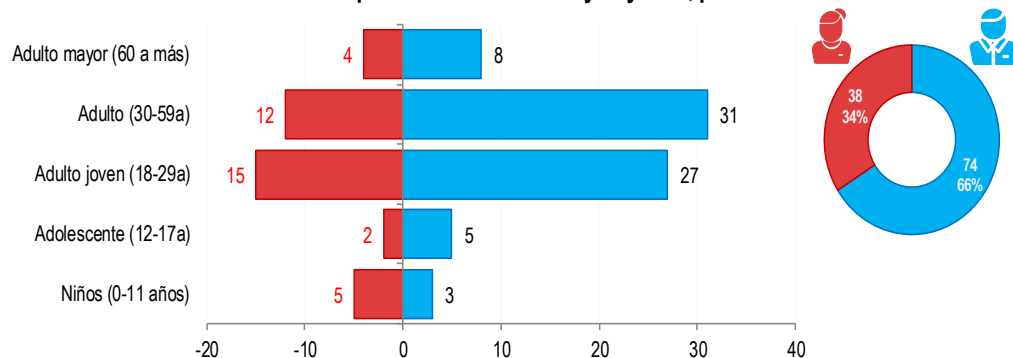
Distritos	Accidentes	Víctimas	Defunciones	Letalidad
Huacho	30	34	0	0.00
Huaura	9	11	1	9.09
Hualmay	9	13	1	7.69
Sta. María	23	29	1	3.45
Vegueta	10	14	2	14.29
Sayan	6	6	0	0.00
Carquin	1	1	0	0.00
Pachangara	2	2	0	0.00
Total	90	110	5	4.55

ACCIDENTADOS POR TRÁNSITO ATENDIDOS EN EL HOSPITAL HUACHO HUAURA OYÓN Y SBS 2024*

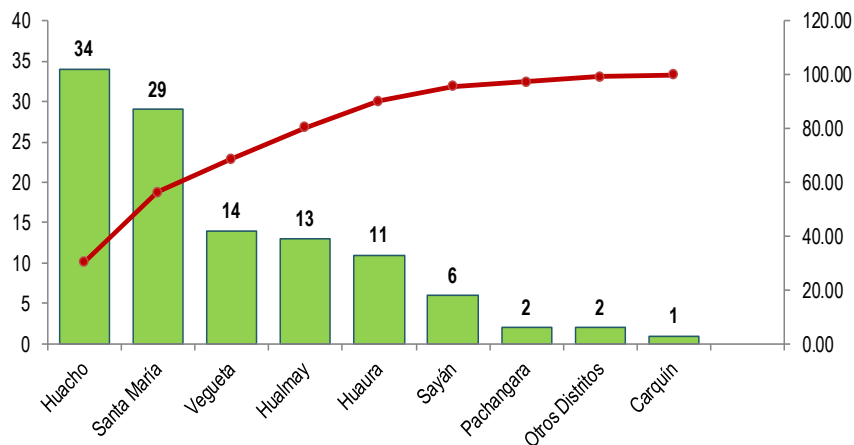
**Tendencia de Accidentados por tránsito
atendidos en el Hospital Huacho Huaura Oyón y SBS, periodo 2024***



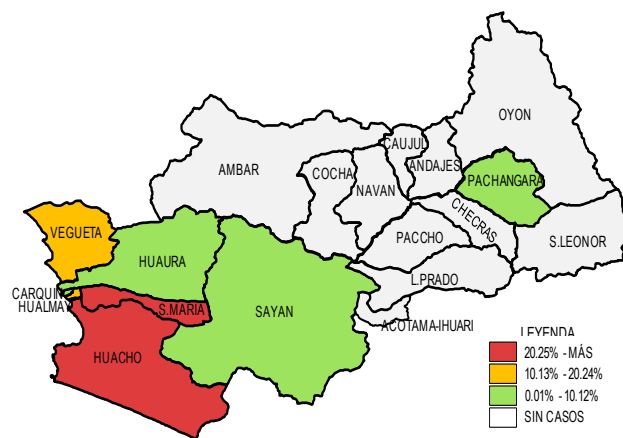
**Accidentados por tránsito por grupo etáreo y sexo
atendidos en el Hospital Huacho Huaura Oyón y SBS, periodo 2024***



**Frecuencia acumulada de Accidentados por tránsito por distritos
atendidos en el Hospital Huacho Huaura Oyón y SBS, periodo 2024***

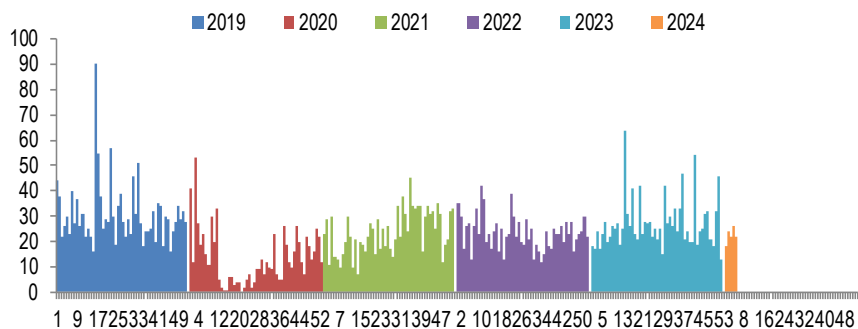


**Casos acumulados de Accidentados por tránsito por distritos
atendidos en el Hospital Huacho Huaura Oyón y SBS, periodo 2024***

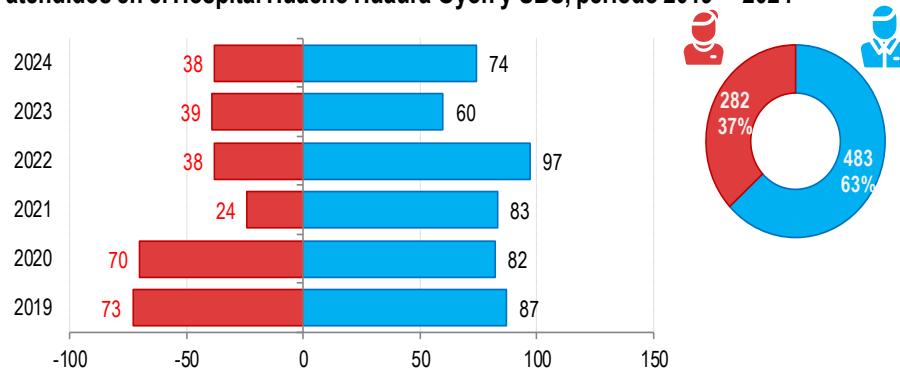


ACCIDENTADOS POR TRÁNSITO ATENDIDOS EN EL HOSPITAL HUACHO HUAURA OYÓN Y SBS 2019* - 2024*

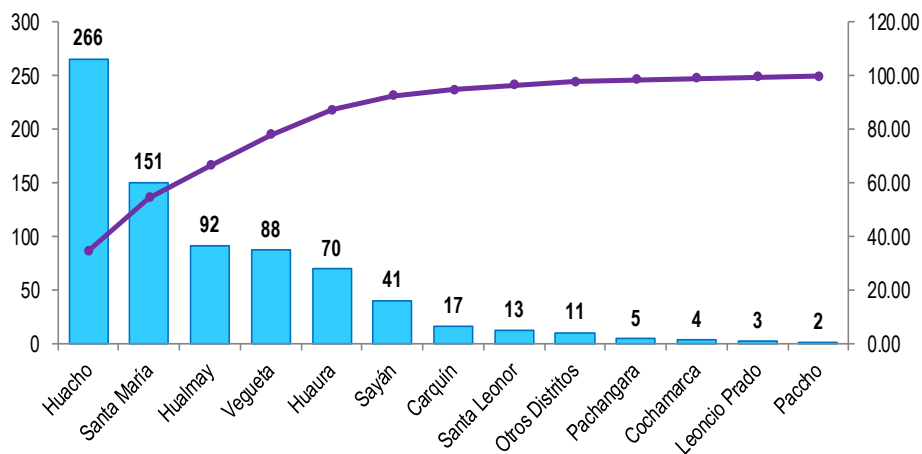
**Casos de Accidentados por tránsito
atendidos en el Hospital Huacho Huaura Oyón y SBS, periodo 2019* - 2024***



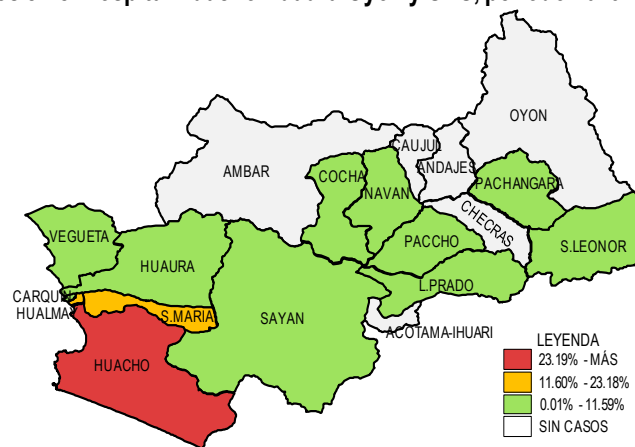
**Accidentados por tránsito por grupo etéreo y sexo
atendidos en el Hospital Huacho Huaura Oyón y SBS, periodo 2019* - 2024***



**Frecuencia acumulada de Accidentados por tránsito por distritos
atendidos en el Hospital Huacho Huaura Oyón y SBS, periodo 2019* - 2024***



**Casos acumulados de Accidentados por tránsito por distritos
atendidos en el Hospital Huacho Huaura Oyón y SBS, periodo 2019* - 2024***





TENDENCIA Y TASAS DE VARIACIÓN E INCIDENCIA DE ACCIDENTADOS POR TRÁNSITO POR DISTRITOS ATENDIDOS EN EL HOSPITAL HUACHO HUAURA OYÓN Y SBS DEL 2019* – 2024*



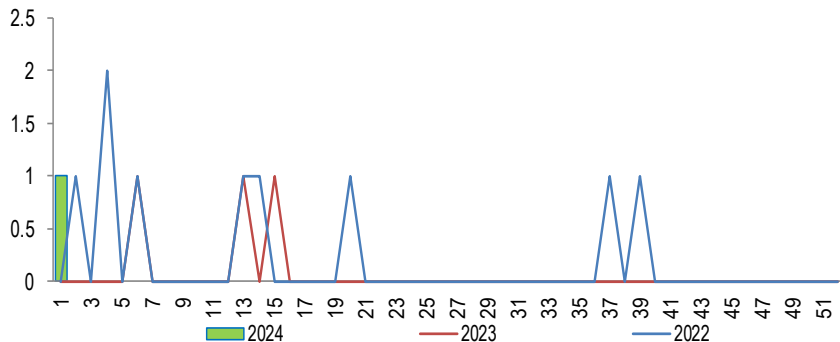
Provincia / Distritos	Casos atendidos en el HHHO* a la semana epidemiológica N° 05							Tasa de Variación	Proporción
	2019*	2020*	2021*	2022*	2023*	Promedio 2019 - 2023	2024*		
Hospital Huacho Huaura Oyón y SBS	159	151	106	137	99	130	110	-15.6	-
Prov. Huaura	157	151	106	123	98	127	108	-15.0	98.2
Huacho	56	60	40	39	37	46	34	-26.1	30.9
Ámbar	0	0	0	0	0	0	0	0.0	0.0
Carquin	9	3	1	0	3	3	1	-66.7	0.9
Checras	0	0	0	0	0	0	0	0.0	0.0
Hualmay	20	13	11	18	17	16	13	-18.8	11.8
Huaura	7	17	12	11	12	12	11	-8.3	10.0
L. Prado	1	1	1	0	0	1	0	-100.0	0.0
Paccho	2	0	0	0	0	0	0	0.0	0.0
S. Leonor	13	0	0	0	0	3	0	-100.0	0.0
S. Maria	29	5	29	38	21	24	29	20.8	26.4
Sayán	11	7	6	9	2	7	6	-14.3	5.5
Vegueta	9	45	6	8	6	15	14	-6.7	12.7
Prov. Oyón	2	0	0	10	1	3	2	-33.3	1.82
Oyón	0	0	0	0	0	0	0	0.0	0.00
Andajes	0	0	0	0	0	0	0	0.0	0.00
Caujul	0	0	0	0	0	0	0	0.0	0.00
Cochamarca	0	0	0	4	0	1	0	-100.0	0.00
Navan	0	0	0	2	0	0	0	0.0	0.00
Pachangara	2	0	0	0	1	1	2	100.0	1.82
Ihuari-Acotama	0	0	0	4	0	1	0	-100.0	0.00
Otros Distritos	1	1	1	-2	0	0	2	100.0	-

Fuente: Sistema de Vigilancia NotiWeb - Hospital Huacho Huaura Oyón y SBS

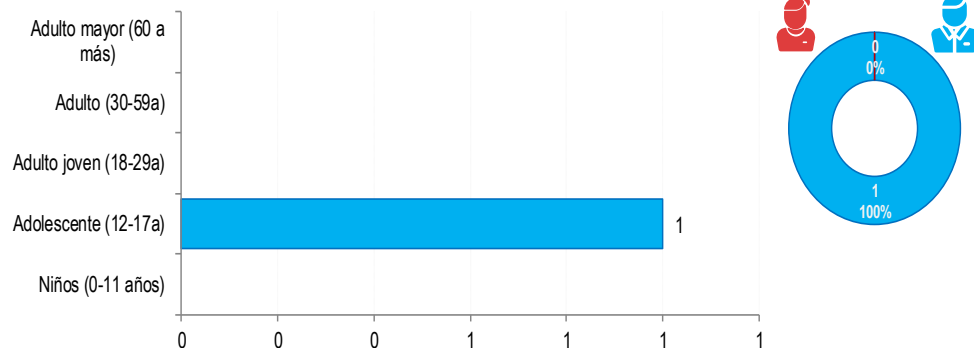
(*) Hasta la SE. 05

INTOXICACIÓN POR PLAGUICIDAS ATENDIDOS EN EL HOSPITAL HUACHO HUAURA OYÓN Y SBS 2024*

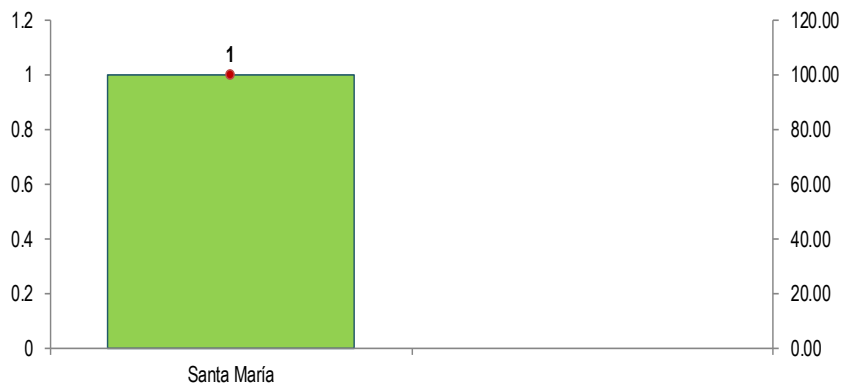
**Tendencia de Intoxicación por Plaguicidas
atendidos en el Hospital Huacho Huaura Oyón y SBS, periodo 2024***



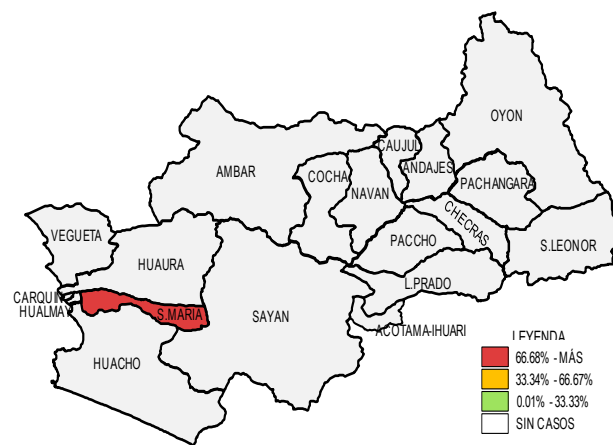
**Intoxicación por Plaguicidas por grupo etáreo y sexo
atendidos en el Hospital Huacho Huaura Oyón y SBS, periodo 2024***



**Frecuencia acumulada de Intoxicación por Plaguicidas por distritos
atendidos en el Hospital Huacho Huaura Oyón y SBS, periodo 2024***



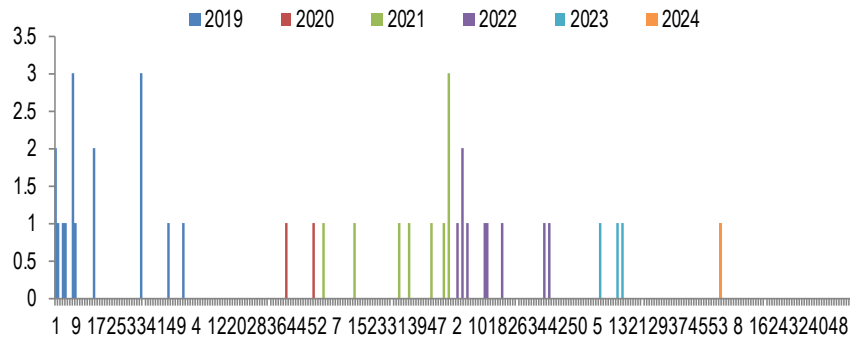
**Casos acumulados de Intoxicación por Plaguicidas por distritos
atendidos en el Hospital Huacho Huaura Oyón y SBS, periodo 2024***



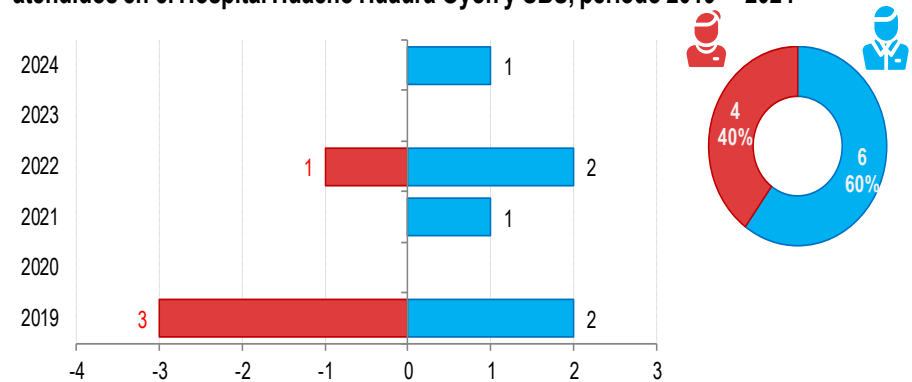
INTOXICACIÓN POR PLAGUICIDAS

ATENDIDOS EN EL HOSPITAL HUACHO HUAURA OYÓN Y SBS 2019* - 2024*

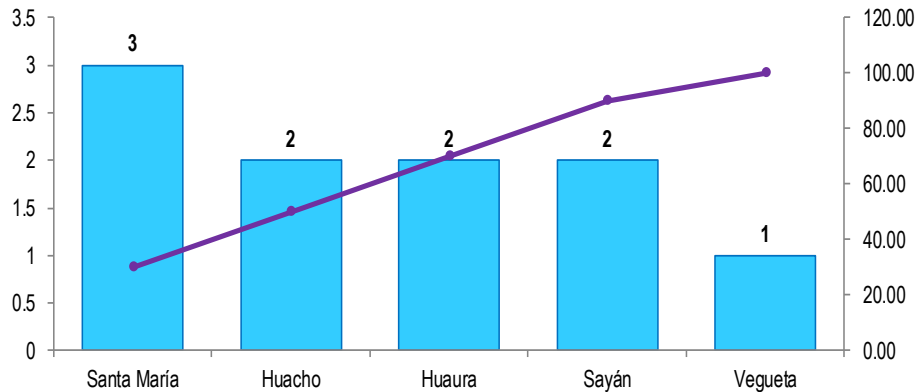
Casos de Intoxicación por Plaguicidas
atendidos en el Hospital Huacho Huaura Oyón y SBS, periodo 2019* - 2024*



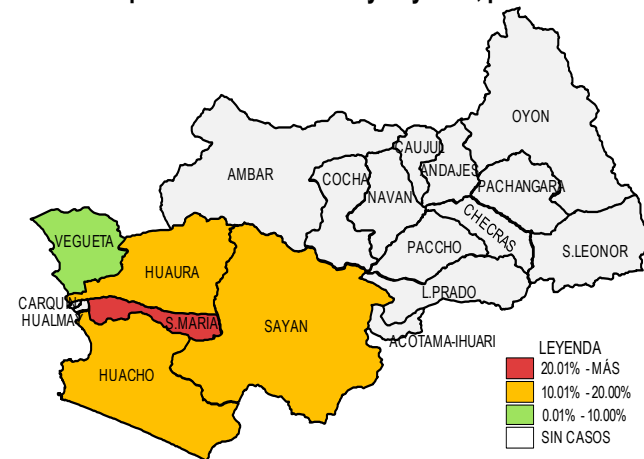
Intoxicación por Plaguicidas por grupo etéreo y sexo
atendidos en el Hospital Huacho Huaura Oyón y SBS, periodo 2019* - 2024*



Frecuencia acumulada de Intoxicación por Plaguicidas por distritos
atendidos en el Hospital Huacho Huaura Oyón y SBS, periodo 2019* - 2024*



Casos acumulados de Intoxicación por Plaguicidas por distritos
atendidos en el Hospital Huacho Huaura Oyón y SBS, periodo 2019* - 2024*





TENDENCIA Y TASAS DE VARIACIÓN E INCIDENCIA DE INTOXICACIÓN POR PLAGUICIDAS POR DISTRITOS ATENDIDOS EN EL HOSPITAL HUACHO HUAURA OYÓN Y SBS DEL 2019* – 2024*



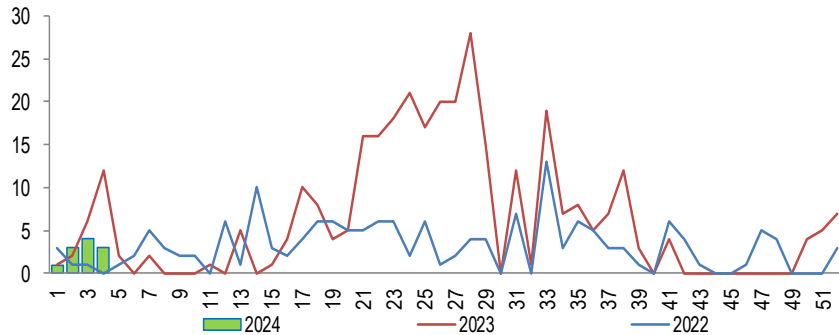
Provincia / Distritos	Casos atendidos en el HHHO* a la semana epidemiológica N° 05							Tasa de Variación	Proporción
	2019*	2020*	2021*	2022*	2023*	Promedio 2019 - 2023	2024*		
Hospital Huacho Huaura Oyón y SBS	5	0	1	3	0	2	1	-44.4	-
Prov. Huaura	5	0	1	3	0	2	1	-50.0	100.0
Huacho	1	0	0	1	0	0	0	0.0	0.0
Ámbar	0	0	0	0	0	0	0	0.0	0.0
Carquin	0	0	0	0	0	0	0	0.0	0.0
Checras	0	0	0	0	0	0	0	0.0	0.0
Hualmay	0	0	0	0	0	0	0	0.0	0.0
Huaura	1	0	0	1	0	0	0	0.0	0.0
L. Prado	0	0	0	0	0	0	0	0.0	0.0
Paccho	0	0	0	0	0	0	0	0.0	0.0
S. Leonor	0	0	0	0	0	0	0	0.0	0.0
S. Maria	1	0	1	0	0	0	1	100.0	100.0
Sayán	2	0	0	0	0	0	0	0.0	0.0
Vegüeta	0	0	0	1	0	0	0	0.0	0.0
Prov. Oyón	0	0	0	0	0	0	0	0.0	0.00
Oyón	0	0	0	0	0	0	0	0.0	0.00
Andajes	0	0	0	0	0	0	0	0.0	0.00
Caujul	0	0	0	0	0	0	0	0.0	0.00
Cochamarca	0	0	0	0	0	0	0	0.0	0.00
Navan	0	0	0	0	0	0	0	0.0	0.00
Pachangara	0	0	0	0	0	0	0	0.0	0.00
Ihuari-Acotama	0	0	0	0	0	0	0	0.0	0.00
Otros Distritos	0	0	0	0	0	0	0	0.0	-

Fuente: Sistema de Vigilancia NotiWeb - Hospital Huacho Huaura Oyón y SBS

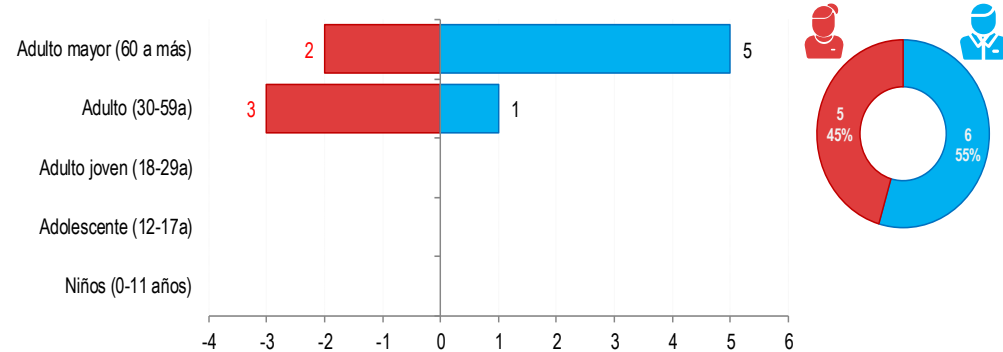
(*) Hasta la SE. 05

DIABETES MELLIT. NO INSULINODEPENDIENTE ATENDIDOS EN EL HOSPITAL HUACHO HUAURA OYÓN Y SBS 2024*

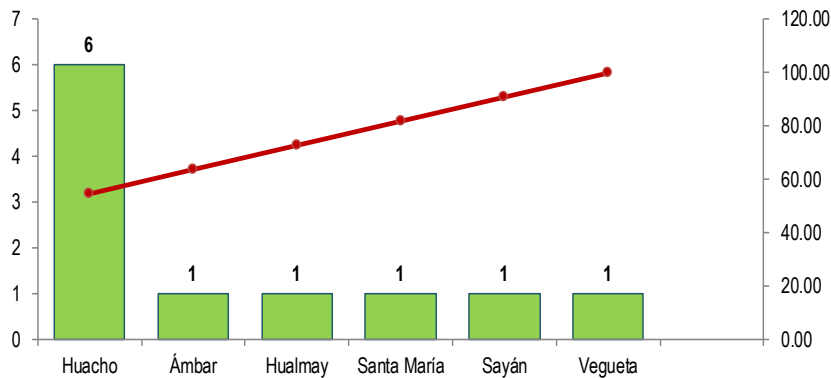
**Tendencia de Diabetes Mellit. No Insulinodep
atendidos en el Hospital Huacho Huaura Oyón y SBS, periodo 2024***



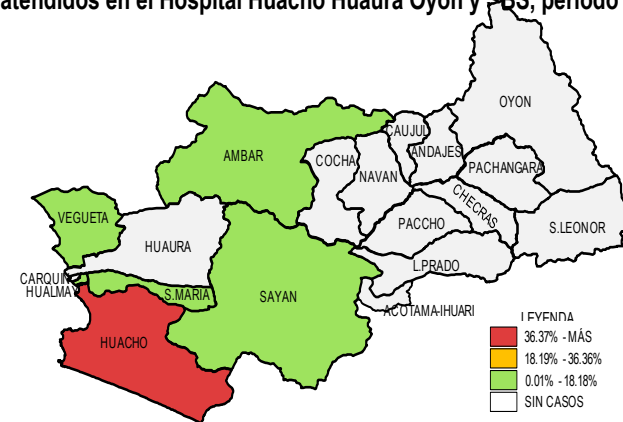
**Diabetes Mellit. No Insulinodep por grupo etáreo y sexo
atendidos en el Hospital Huacho Huaura Oyón y SBS, periodo 2024***



**Frecuencia acumulada de Diabetes Mellit. No Insulinodep por distritos
atendidos en el Hospital Huacho Huaura Oyón y SBS, periodo 2024***

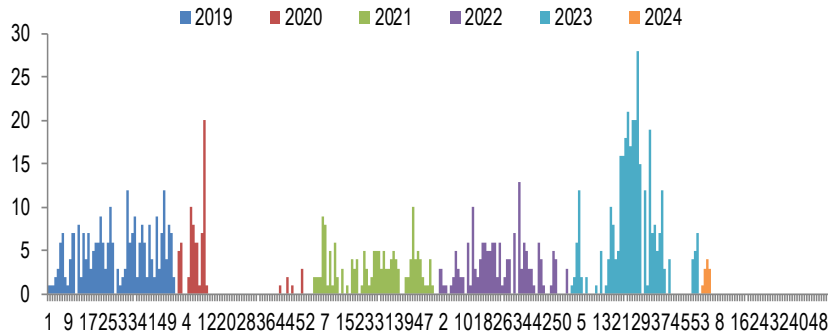


**Casos acumulados de Diabetes Mellit. No Insulinodep por distritos
atendidos en el Hospital Huacho Huaura Oyón y SBS, periodo 2024***

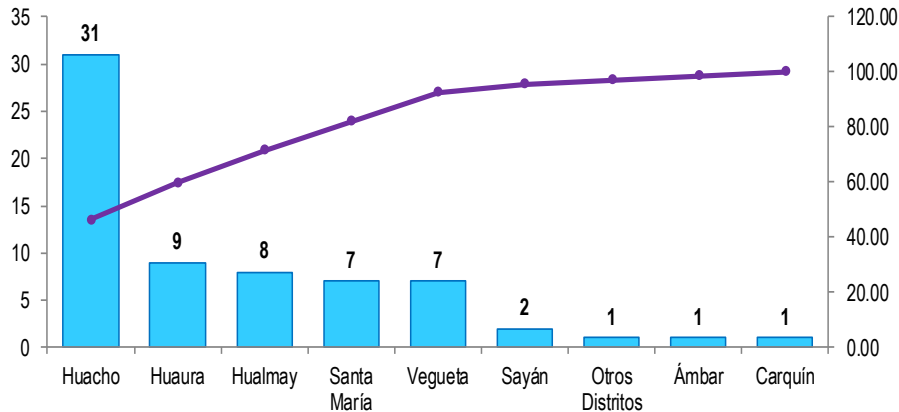


DIABETES MELLIT. NO INSULINODEPENDIENTE ATENDIDOS EN EL HOSPITAL HUACHO HUAURA OYÓN Y SBS 2019*-2024*

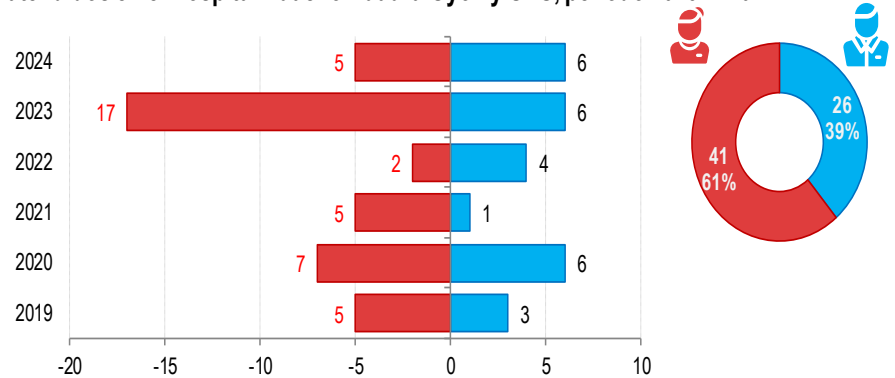
**Casos de Diabetes Mellit. No Insulinodep
atendidos en el Hospital Huacho Huaura Oyón y SBS, periodo 2019* - 2024***



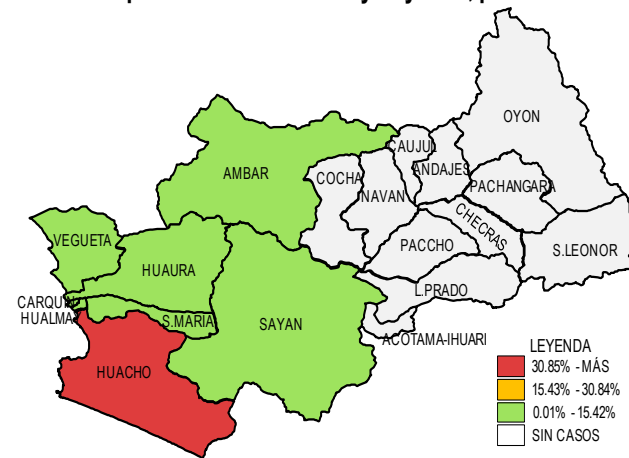
**Frecuencia acumulada de Diabetes Mellit. No Insulinodep por distritos
atendidos en el Hospital Huacho Huaura Oyón y SBS, periodo 2019* - 2024***



**Diabetes Mellit. No Insulinodep por grupo étnico y sexo
atendidos en el Hospital Huacho Huaura Oyón y SBS, periodo 2019* - 2024***



**Casos acumulados de Diabetes Mellit. No Insulinodep por distritos
atendidos en el Hospital Huacho Huaura Oyón y SBS, periodo 2019* - 2024***





TENDENCIA Y TASAS DE VARIACIÓN E INCIDENCIA DE DIABETES MELLIT. NO INSULINODEPENDIENTE POR DISTRITOS ATENDIDOS EN EL HOSPITAL HUACHO HUAURA OYÓN Y SBS DEL 2019* – 2024*



Provincia / Distritos	Casos atendidos en el HHHO* a la semana epidemiológica N° 05							Tasa de Variación	Proporción
	2019*	2020*	2021*	2022*	2023*	Promedio 2019 - 2023	2024*		
Hospital Huacho Huaura Oyón y SBS	8	12	6	6	23	11	11	0.0	-
Prov.Huaura	8	12	6	6	23	11	11	0.0	100.0
Huacho	5	4	2	5	9	5	6	20.0	54.5
Ámbar	0	0	0	0	0	0	1	100.0	9.1
Carquin	0	0	0	0	1	0	0	0.0	0.0
Checras	0	0	0	0	0	0	0	0.0	0.0
Hualmay	0	1	0	1	5	1	1	0.0	9.1
Huaura	0	6	1	0	2	2	0	-100.0	0.0
L.Prado	0	0	0	0	0	0	0	0.0	0.0
Paccho	0	0	0	0	0	0	0	0.0	0.0
S.Leonor	0	0	0	0	0	0	0	0.0	0.0
S.Maria	2	0	2	0	2	1	1	0.0	9.1
Sayán	0	0	0	0	1	0	1	100.0	9.1
Vegueta	1	1	1	0	3	1	1	0.0	9.1
Prov. Oyón	0	0	0	0	0	0	0	0.0	0.00
Oyón	0	0	0	0	0	0	0	0.0	0.00
Andajes	0	0	0	0	0	0	0	0.0	0.00
Caujul	0	0	0	0	0	0	0	0.0	0.00
Cochamarca	0	0	0	0	0	0	0	0.0	0.00
Navan	0	0	0	0	0	0	0	0.0	0.00
Pachangara	0	0	0	0	0	0	0	0.0	0.00
Ihuari-Acotama	0	0	0	0	0	0	0	0.0	0.00
Otros Distritos	0	1	0	0	0	0	0	0.0	-

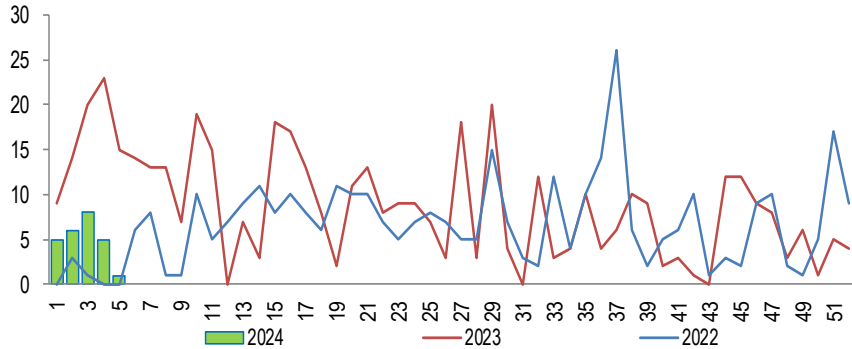
Fuente: Sistema de Vigilancia NotiWeb - Hospital Huacho Huaura Oyón y SBS

(*) Hasta la SE. 05

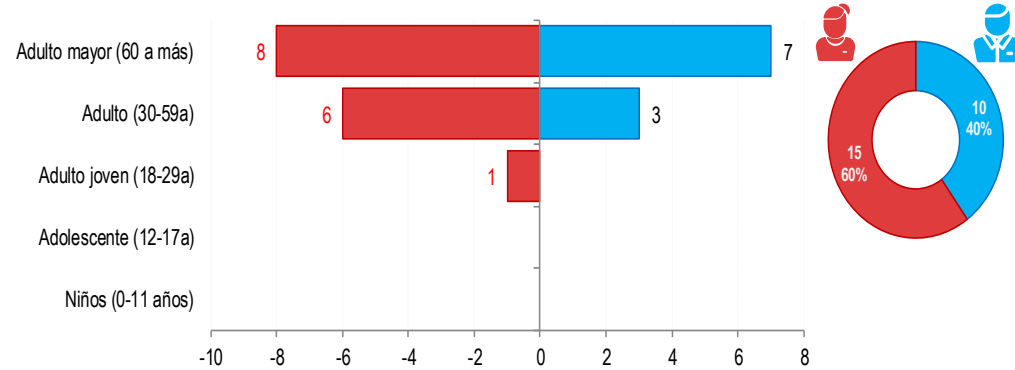
HIPERTENSIÓN ARTERIAL

ATENDIDOS EN EL HOSPITAL HUACHO HUAURA OYÓN Y SBS 2024*

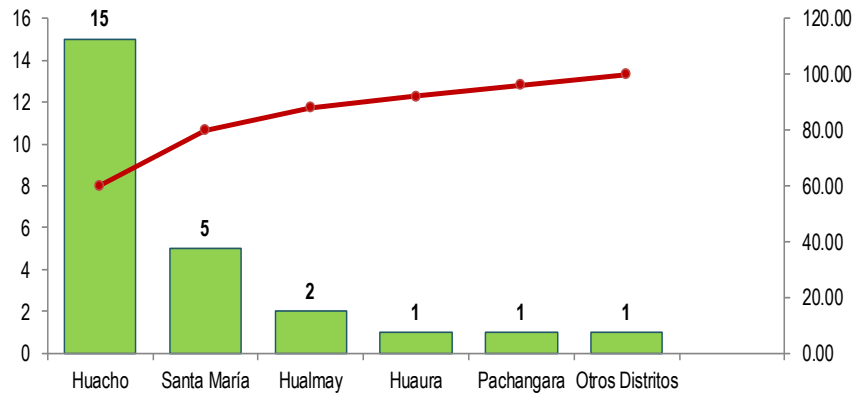
Tendencia de Hipertensión Arterial
atendidos en el Hospital Huacho Huaura Oyón y SBS, periodo 2024*



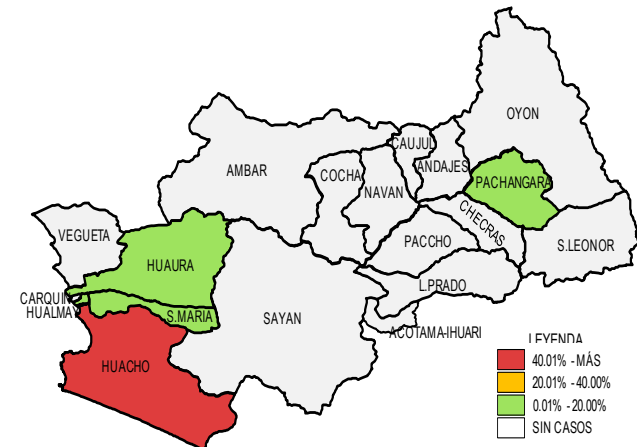
Hipertensión Arterial por grupo etáreo y sexo
atendidos en el Hospital Huacho Huaura Oyón y SBS, periodo 2024*



Frecuencia acumulada de Hipertensión Arterial por distritos
atendidos en el Hospital Huacho Huaura Oyón y SBS, periodo 2024*



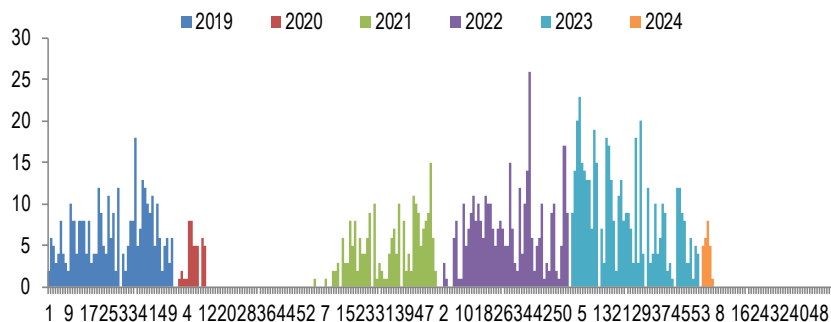
Casos acumulados de Hipertensión Arterial por distritos
atendidos en el Hospital Huacho Huaura Oyón y SBS, periodo 2024*



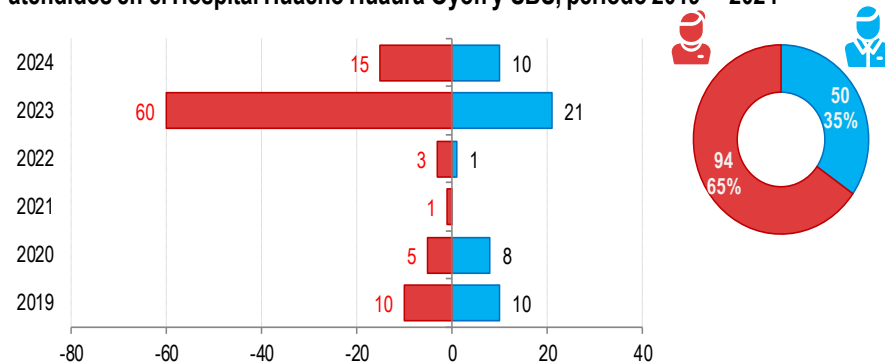
HIPERTENSIÓN ARTERIAL

ATENDIDOS EN EL HOSPITAL HUACHO HUAURA OYÓN Y SBS 2019* - 2024*

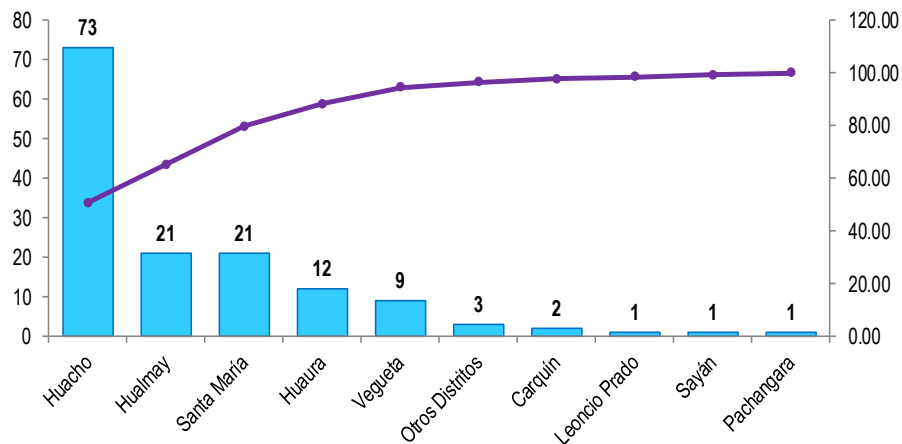
Casos de Hipertensión Arterial
atendidos en el Hospital Huacho Huaura Oyón y SBS, periodo 2019* - 2024*



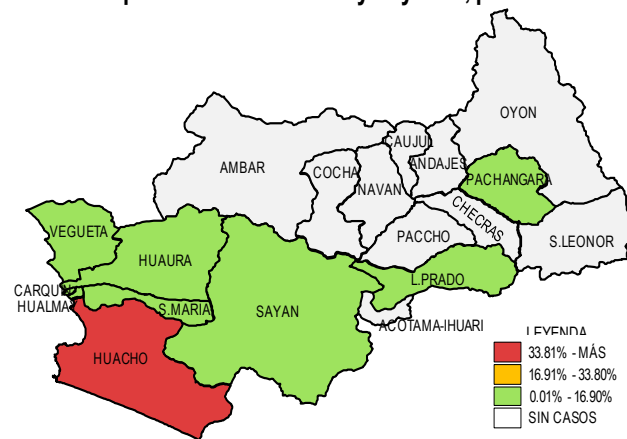
Hipertensión Arterial por grupo etáreo y sexo
atendidos en el Hospital Huacho Huaura Oyón y SBS, periodo 2019* - 2024*



Frecuencia acumulada de Hipertensión Arterial por distritos
atendidos en el Hospital Huacho Huaura Oyón y SBS, periodo 2019* - 2024*



Casos acumulados de Hipertensión Arterial por distritos
atendidos en el Hospital Huacho Huaura Oyón y SBS, periodo 2019* - 2024*





TENDENCIA Y TASAS DE VARIACIÓN E INCIDENCIA DE HIPERTENSIÓN ARTERIAL POR DISTRITOS ATENDIDOS EN EL HOSPITAL HUACHO HUAURA OYÓN Y SBS DEL 2019* – 2024*



Provincia / Distritos	Casos atendidos en el HHHO* a la semana epidemiológica N° 05							Tasa de Variación	Proporción
	2019*	2020*	2021*	2022*	2023*	Promedio 2019 - 2023	2024*		
Hospital Huacho Huaura Oyón y SBS	20	13	1	4	79	23	24	2.6	-
Prov. Huaura	20	13	1	4	79	23	23	0.0	95.8
Huacho	8	5	1	1	43	12	15	25.0	62.5
Ámbar	0	0	0	0	0	0	0	0.0	0.0
Carquin	0	0	0	0	2	0	0	0.0	0.0
Checras	0	0	0	0	0	0	0	0.0	0.0
Hualmay	3	3	0	2	11	4	2	-50.0	8.3
Huaura	3	2	0	1	5	2	1	-50.0	4.2
L. Prado	0	0	0	0	1	0	0	0.0	0.0
Paccho	0	0	0	0	0	0	0	0.0	0.0
S. Leonor	0	0	0	0	0	0	0	0.0	0.0
S. Maria	3	1	0	0	12	3	5	66.7	20.8
Sayán	0	0	0	0	1	0	0	0.0	0.0
Vegueta	3	2	0	0	4	2	0	-100.0	0.0
Prov. Oyón	0	0	0	0	0	0	1	100.0	4.17
Oyón	0	0	0	0	0	0	0	0.0	0.00
Andajes	0	0	0	0	0	0	0	0.0	0.00
Caujul	0	0	0	0	0	0	0	0.0	0.00
Cochamarca	0	0	0	0	0	0	0	0.0	0.00
Navan	0	0	0	0	0	0	0	0.0	0.00
Pachangara	0	0	0	0	0	0	1	100.0	4.17
Ihuari-Acotama	0	0	0	0	0	0	0	0.0	0.00
Otros Distritos	0	0	0	0	2	0	1	100.0	-

Fuente: Sistema de Vigilancia NotiWeb - Hospital Huacho Huaura Oyón y SBS

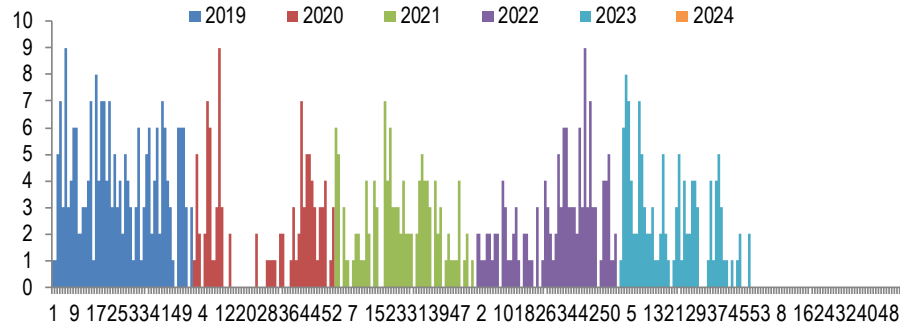
(*) Hasta la SE. 05

CÁNCER

ATENDIDOS EN EL HOSPITAL HUACHO HUAURA OYÓN Y SBS 2019* - 2024*

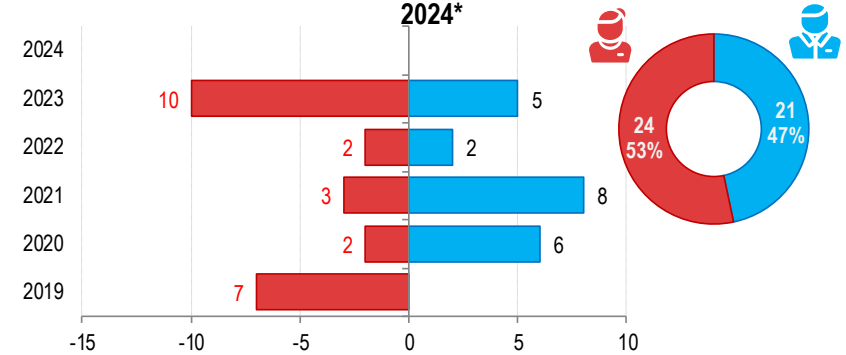
Casos de Cáncer

atendidos en el Hospital Huacho Huaura Oyón y SBS, periodo 2019* - 2024*



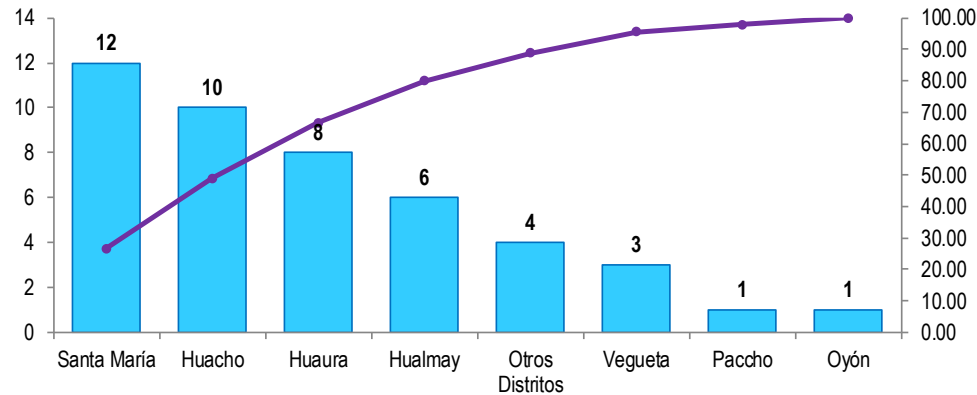
Cáncer por grupo etáreo y sexo

atendidos en el Hospital Huacho Huaura Oyón y SBS, periodo 2019* - 2024*



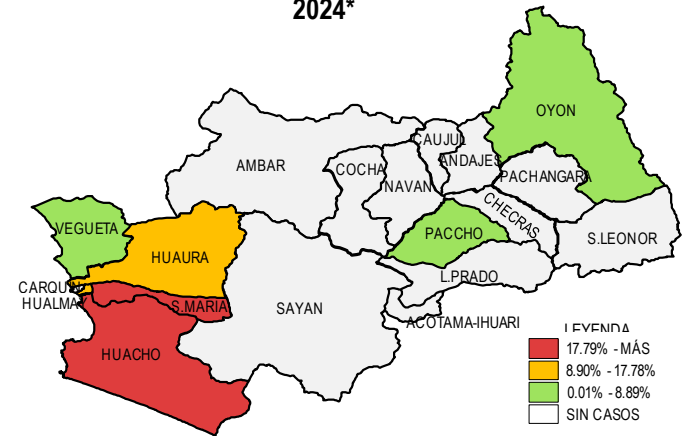
Frecuencia acumulada de Cáncer por distritos

atendidos en el Hospital Huacho Huaura Oyón y SBS, periodo 2019* - 2024*



Casos acumulados de Cáncer por distritos

atendidos en el Hospital Huacho Huaura Oyón y SBS, periodo 2019* - 2024*



Fuente: Sistema de Vigilancia de Cáncer - Hospital Huacho Huaura Oyón y SBS

(*) Hasta la SE. 05 - 2024



TENDENCIA Y TASAS DE VARIACIÓN E INCIDENCIA DE CÁNCER POR DISTRITOS ATENDIDOS EN EL HOSPITAL HUACHO HUAURA OYÓN Y SBS DEL 2019* – 2024*



Provincia / Distritos	Casos atendidos en el HOSPITAL Huacho Huaura Oyón y SBS							Tasa de Variación	Proporción
	2019*	2020*	2021*	2022*	2023*	Promedio 2019 - 2023	2024*		
Hospital Huacho Huaura Oyón y SBS	6	7	9	4	15	8	0	-100.0	-
Prov. Huaura	6	7	9	4	14	8	0	-100.0	-
Huacho	1	4	3	0	2	2	0	-100.0	-
Ámbar	0	0	0	0	0	0	0	0.0	-
Carquin	0	0	0	0	0	0	0	0.0	-
Checras	0	0	0	0	0	0	0	0.0	-
Hualmay	0	1	0	0	5	1	0	-100.0	-
Huaura	0	0	4	2	2	2	0	-100.0	-
L. Prado	0	0	0	0	0	0	0	0.0	-
Paccho	1	0	0	0	0	0	0	0.0	-
S. Leonor	0	0	0	0	0	0	0	0.0	-
S. Maria	4	2	1	2	3	2	0	-100.0	-
Sayán	0	0	0	0	0	0	0	0.0	-
Vegueta	0	0	1	0	2	1	0	-100.0	-
Prov. Oyón	0	0	0	0	1	0	0	0.0	-
Oyón	0	0	0	0	1	0	0	0.0	-
Andajes	0	0	0	0	0	0	0	0.0	-
Caujul	0	0	0	0	0	0	0	0.0	-
Cochamarca	0	0	0	0	0	0	0	0.0	-
Navan	0	0	0	0	0	0	0	0.0	-
Pachangara	0	0	0	0	0	0	0	0.0	-
Ihuari-Acotama	0	0	0	0	0	0	0	0.0	-
Otros Distritos	1	1	2	0	0	1	0	-100.0	-

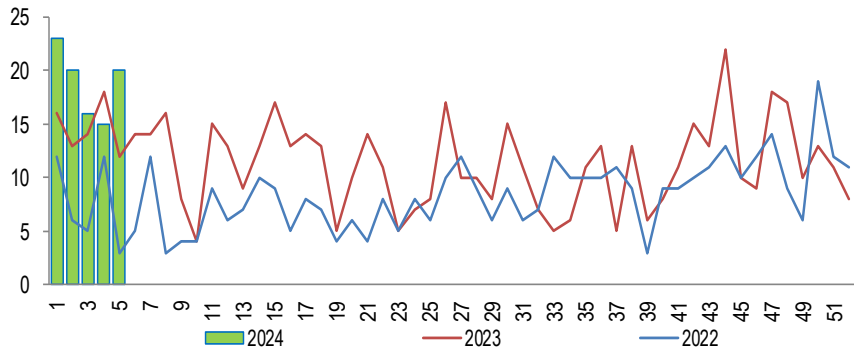
Fuente: Sistema de Vigilancia de Cáncer - Hospital Huacho Huaura Oyón y SBS

(*) Hasta la SE. 05

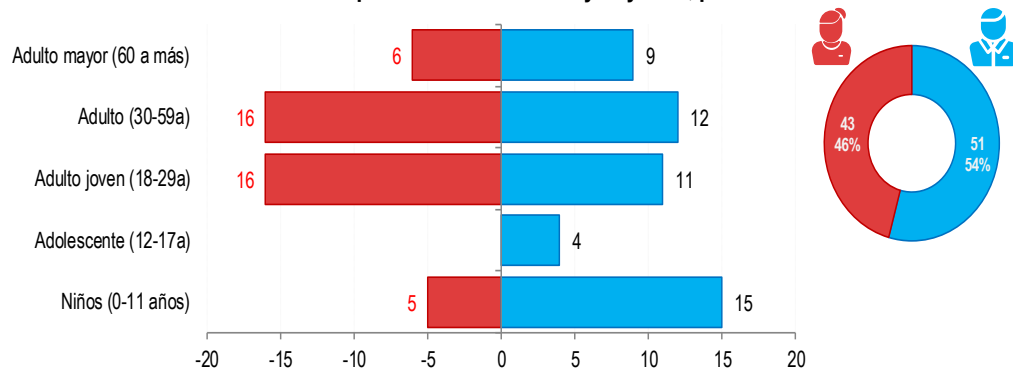
MORDEDURA CANINA

ATENDIDOS EN EL HOSPITAL HUACHO HUAURA OYÓN Y SBS 2024*

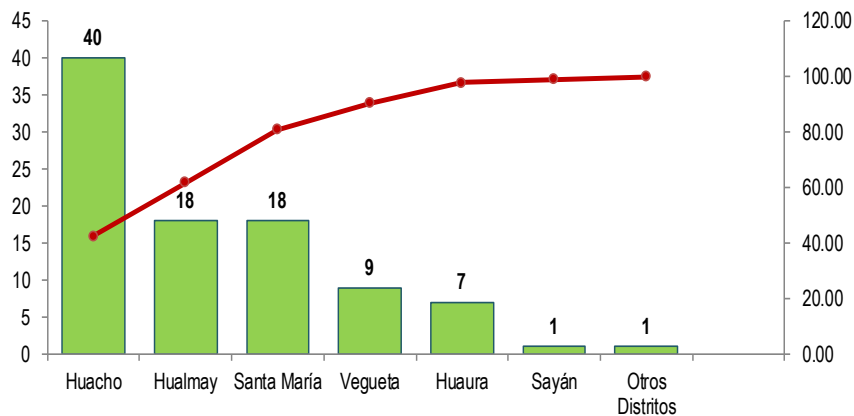
Tendencia de Mordedura Canina
atendidos en el Hospital Huacho Huaura Oyón y SBS, periodo 2024*



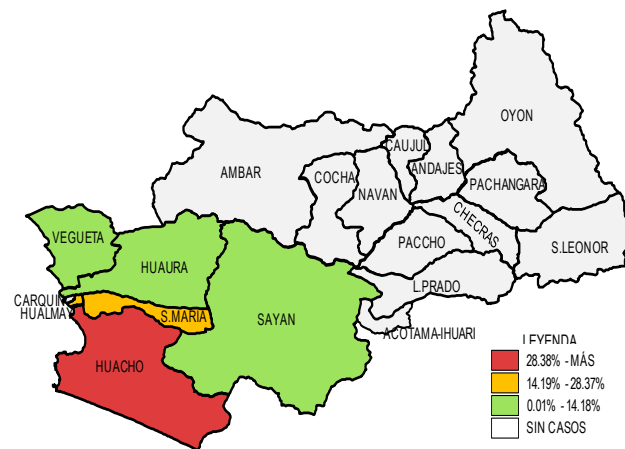
Mordedura Canina por grupo etáreo y sexo
atendidos en el Hospital Huacho Huaura Oyón y SBS, periodo 2024*



Frecuencia acumulada de Mordedura Canina por distritos
atendidos en el Hospital Huacho Huaura Oyón y SBS, periodo 2024*



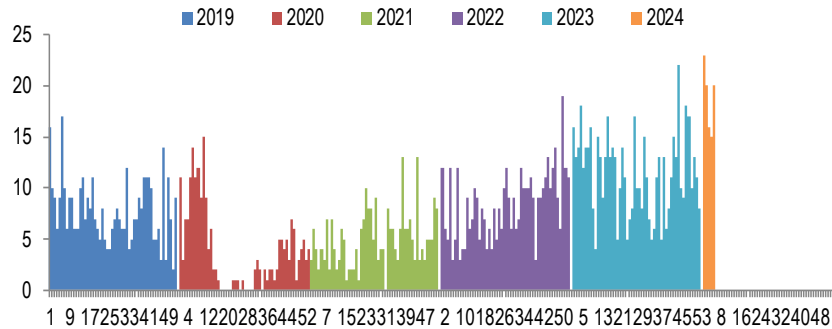
Casos acumulados de Mordedura Canina por distritos
atendidos en el Hospital Huacho Huaura Oyón y SBS, periodo 2024*



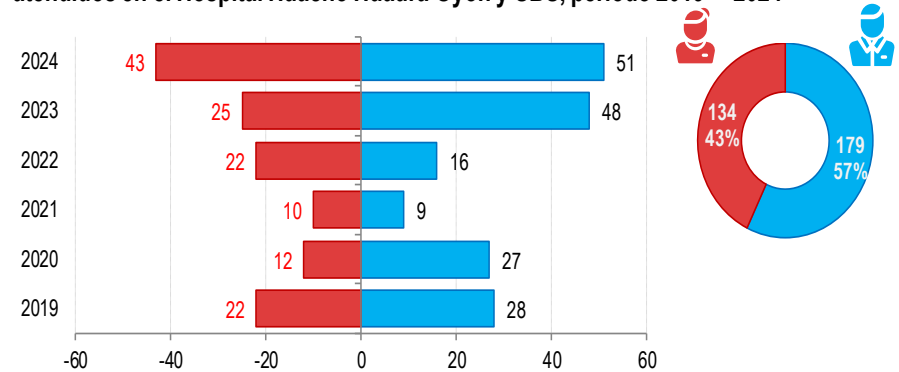
MORDEDURA CANINA

ATENDIDOS EN EL HOSPITAL HUACHO HUAURA OYÓN Y SBS 2019* - 2024*

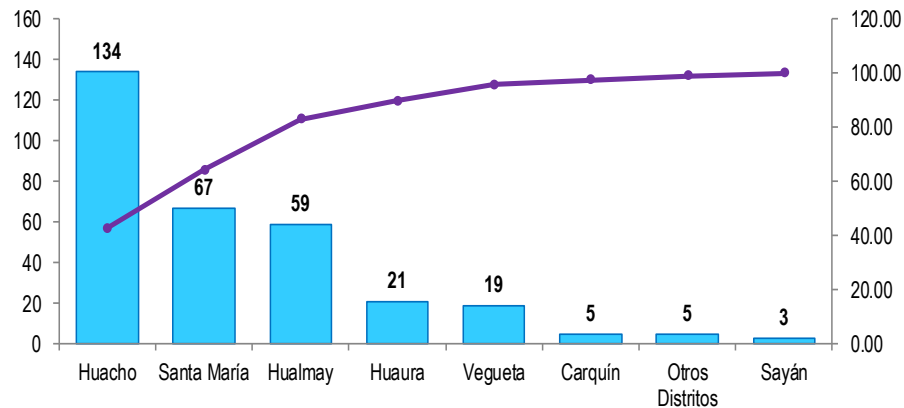
Casos de Mordedura Canina
atendidos en el Hospital Huacho Huaura Oyón y SBS, periodo 2019* - 2024*



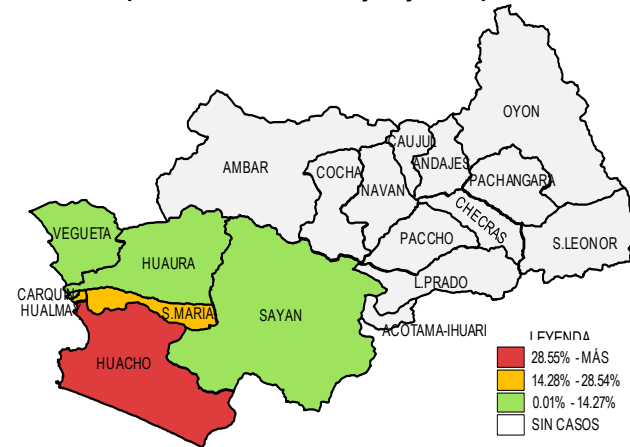
Mordedura Canina por grupo étnico y sexo
atendidos en el Hospital Huacho Huaura Oyón y SBS, periodo 2019* - 2024*



Frecuencia acumulada de Mordedura Canina por distritos
atendidos en el Hospital Huacho Huaura Oyón y SBS, periodo 2019* - 2024*



Casos acumulados de Mordedura Canina por distritos
atendidos en el Hospital Huacho Huaura Oyón y SBS, periodo 2019* - 2024*





TENDENCIA Y TASAS DE VARIACIÓN E INCIDENCIA DE MORDEDURA CANINA POR DISTRITOS ATENDIDOS EN EL HOSPITAL HUACHO HUAURA OYÓN Y SBS DEL 2019* – 2024*



Provincia / Distritos	Casos atendidos en el HHHO* a la semana epidemiológica N° 05							Tasa de Variación	Proporción
	2019*	2020*	2021*	2022*	2023*	Promedio 2019 - 2023	2024*		
Hospital Huacho Huaura Oyón y SBS	49	38	19	37	72	43	93	116.3	-
Prov.Huaura	49	38	19	37	72	43	93	116.3	100.0
Huacho	22	14	12	17	29	19	40	110.5	43.0
Ámbar	0	0	0	0	0	0	0	0.0	0.0
Carquin	0	2	0	1	2	1	0	-100.0	0.0
Checras	0	0	0	0	0	0	0	0.0	0.0
Hualmay	7	10	2	5	17	8	18	125.0	19.4
Huaura	3	3	1	3	4	3	7	133.3	7.5
L.Prado	0	0	0	0	0	0	0	0.0	0.0
Paccho	0	0	0	0	0	0	0	0.0	0.0
S.Leonor	0	0	0	0	0	0	0	0.0	0.0
S.Maria	12	9	3	6	19	10	18	80.0	19.4
Sayán	0	0	0	2	0	0	1	100.0	1.1
Vegueta	5	0	1	3	1	2	9	350.0	9.7
Prov. Oyón	0	0	0	0	0	0	0	0.0	0.00
Oyón	0	0	0	0	0	0	0	0.0	0.00
Andajes	0	0	0	0	0	0	0	0.0	0.00
Caujul	0	0	0	0	0	0	0	0.0	0.00
Cochamarca	0	0	0	0	0	0	0	0.0	0.00
Navan	0	0	0	0	0	0	0	0.0	0.00
Pachangara	0	0	0	0	0	0	0	0.0	0.00
Ihuari-Acotama	0	0	0	0	0	0	0	0.0	0.00
Otros Distritos	1	1	0	1	1	1	1	0.0	-

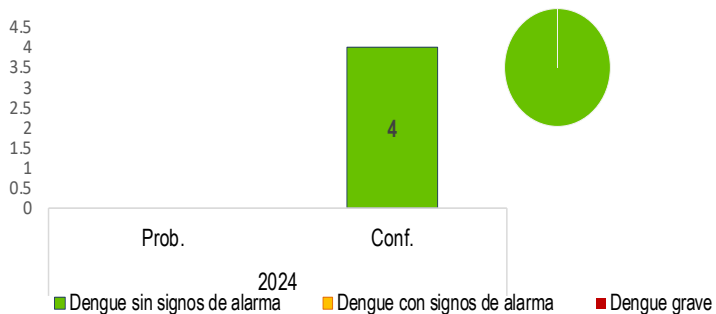
Fuente: Sistema de Vigilancia NotiWeb - Hospital Huacho Huaura Oyón y SBS

(*) Hasta la SE. 05

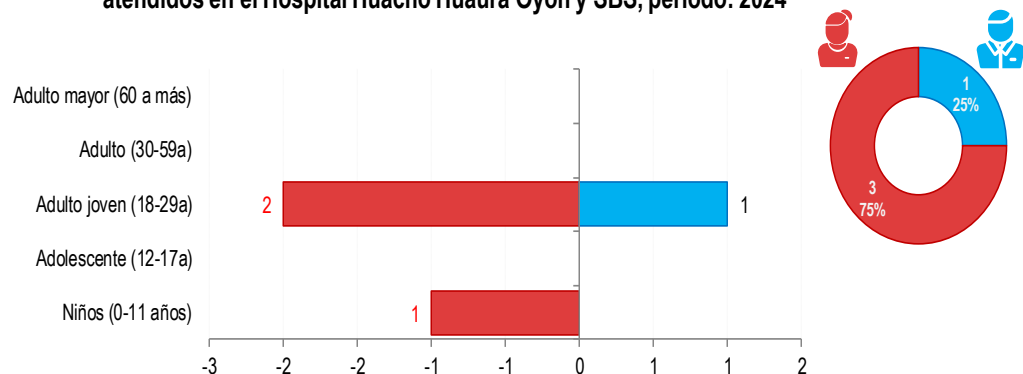
DENGUE

ATENDIDOS EN EL HOSPITAL HUACHO HUAURA OYÓN Y SBS 2024*

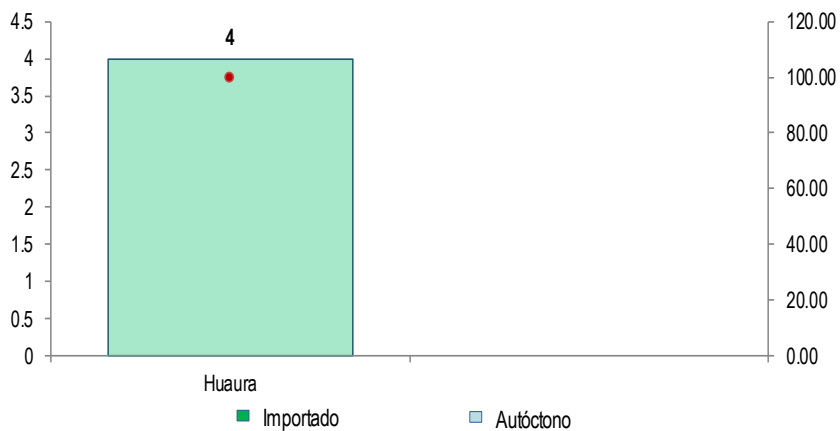
Casos de Dengue según tipo de Diagnóstico
atendidos en el Hospital Huacho Huaura Oyón y SBS, periodo: 2024*



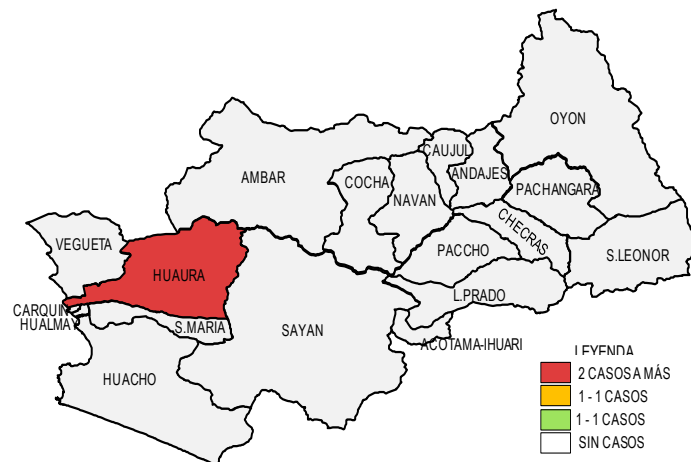
Dengue por grupo etáreo y sexo
atendidos en el Hospital Huacho Huaura Oyón y SBS, periodo: 2024*



Frecuencia acumulada de Dengue por distritos
atendidos en el Hospital Huacho Huaura Oyón y SBS, periodo: 2024*



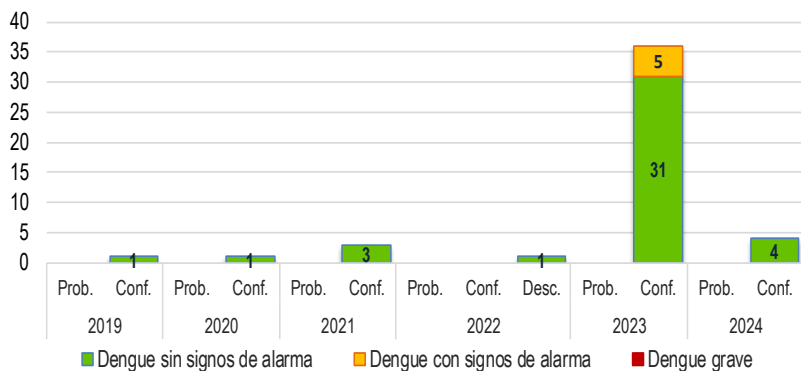
Casos acumulados de Dengue por distritos
atendidos en el Hospital Huacho Huaura Oyón y SBS, periodo: 2024*



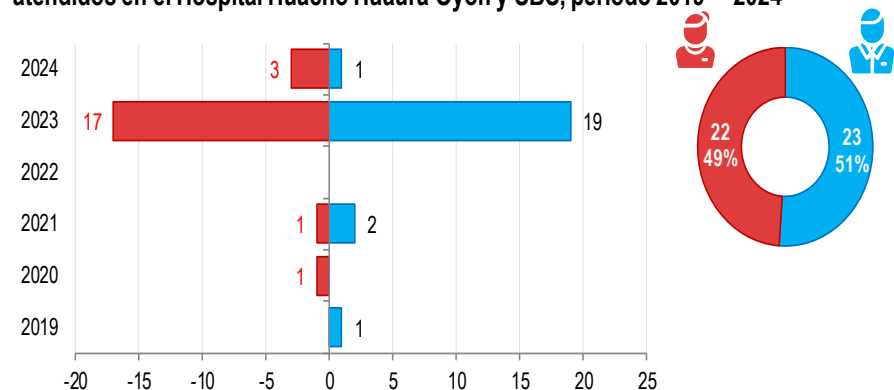
DENGUE

ATENDIDOS EN EL HOSPITAL HUACHO HUAURA OYÓN Y SBS 2019* - 2024*

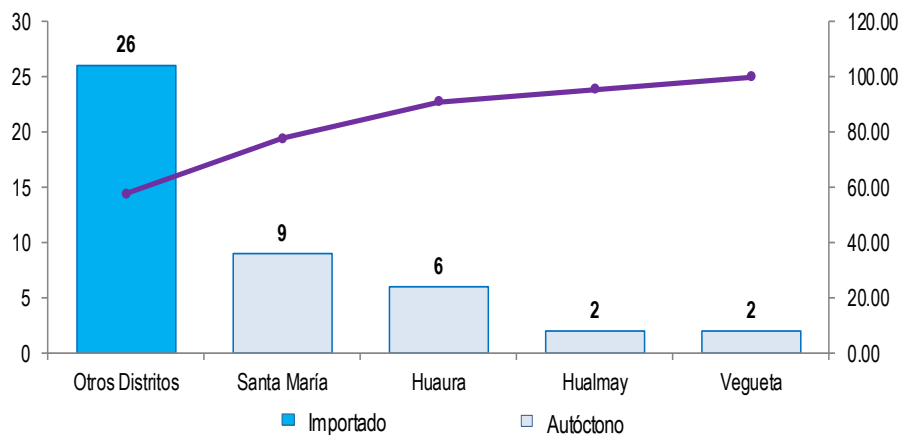
Casos de Dengue según tipo de Diagnóstico
atendidos en el Hospital Huacho Huaura Oyón y SBS, periodo 2019-2024*



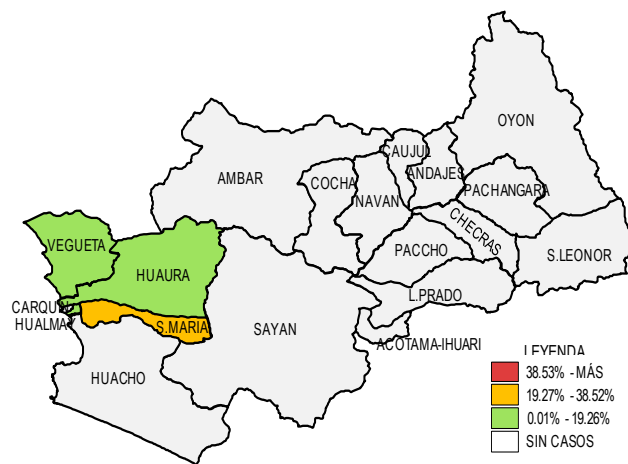
Dengue por grupo etéreo y sexo
atendidos en el Hospital Huacho Huaura Oyón y SBS, periodo 2019* - 2024*



Frecuencia acumulada de Dengue por distritos
atendidos en el Hospital Huacho Huaura Oyón y SBS, periodo 2019* - 2024*



Casos acumulados de Dengue por distritos
atendidos en el Hospital Huacho Huaura Oyón y SBS, periodo 2019* - 2024*





TENDENCIA Y TASAS DE VARIACIÓN E INCIDENCIA DE DENGUE POR DISTRITOS ATENDIDOS EN EL HOSPITAL HUACHO HUAURA OYÓN Y SBS DEL 2019* – 2024*



Provincia / Distritos	Casos atendidos en el Hopsital Huacho Huaura Oyón y SBS							Tasa de Variación	Proporción
	2019*	2020*	2021*	2022*	2023*	Promedio 2019 - 2023	2024*		
Hospital Huacho Huaura Oyón y SBS	0	0	0	0	15	3	4	33.3	-
Prov.Huaura	0	0	0	0	15	3	4	33.3	100.0
Huacho	0	0	0	0	0	0	0	0.0	0.0
Ámbar	0	0	0	0	0	0	0	0.0	0.0
Carquin	0	0	0	0	0	0	0	0.0	0.0
Checras	0	0	0	0	0	0	0	0.0	0.0
Hualmay	0	0	0	0	2	0	0	0.0	0.0
Huaura	0	0	0	0	2	0	4	100.0	100.0
L.Prado	0	0	0	0	0	0	0	0.0	0.0
Paccho	0	0	0	0	0	0	0	0.0	0.0
S.Leonor	0	0	0	0	0	0	0	0.0	0.0
S.Maria	0	0	0	0	9	2	0	-100.0	0.0
Sayán	0	0	0	0	0	0	0	0.0	0.0
Vegueta	0	0	0	0	2	0	0	0.0	0.0
Prov. Oyón	0	0	0	0	0	0	0	0.0	0.00
Oyón	0	0	0	0	0	0	0	0.0	0.00
Andajes	0	0	0	0	0	0	0	0.0	0.00
Caujul	0	0	0	0	0	0	0	0.0	0.00
Cocharmarca	0	0	0	0	0	0	0	0.0	0.00
Navan	0	0	0	0	0	0	0	0.0	0.00
Pachangara	0	0	0	0	0	0	0	0.0	0.00
Ihuari-Acotama	0	0	0	0	0	0	0	0.0	0.00
Otros Distritos	1	1	3	0	21	5	0	-100.0	-

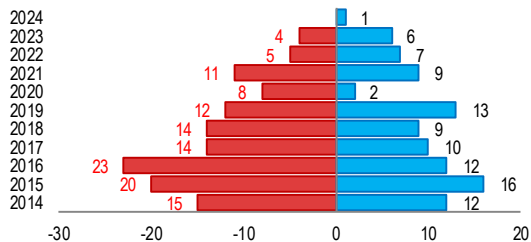
Fuente: Sistema de Vigilancia NotiWeb - Hospital Huacho Huaura Oyón y SBS

(*) Hasta la SE. 05

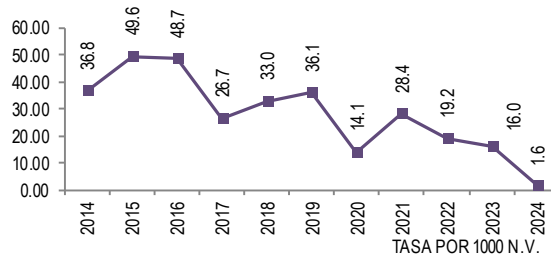
MUERTE FETAL

ATENDIDOS EN EL HOSPITAL HUACHO HUAURA OYÓN Y SBS 2014 - 2024*

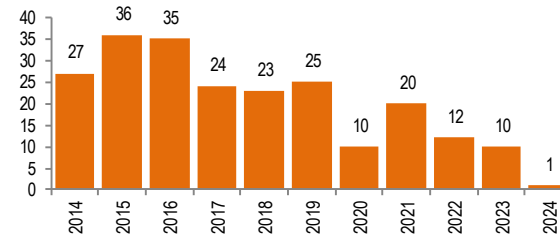
Mortalidad fetal por años y sexo
atendidos en el Hospital Huacho Huaura Oyón y SBS periodo:
2014 - 2024*



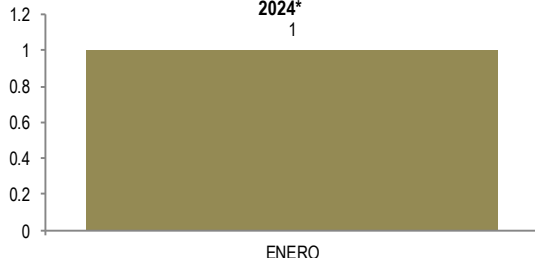
Tasa de Mortalidad fetal por años
atendidos en el Hospital Huacho Huaura Oyón y SBS periodo:
2014 - 2024*



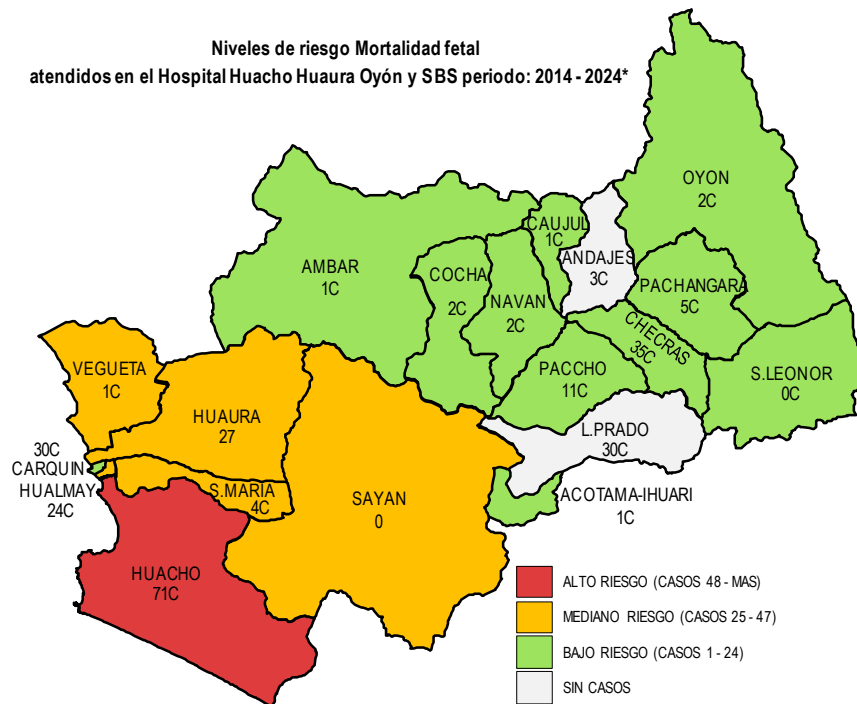
Mortalidad fetal por años
atendidos en el Hospital Huacho Huaura Oyón y SBS periodo: 2014
- 2024*




Mortalidad fetal por meses
atendidos en el Hospital Huacho Huaura Oyón y SBS - periodo
2024*



Niveles de riesgo Mortalidad fetal
atendidos en el Hospital Huacho Huaura Oyón y SBS periodo: 2014 - 2024*



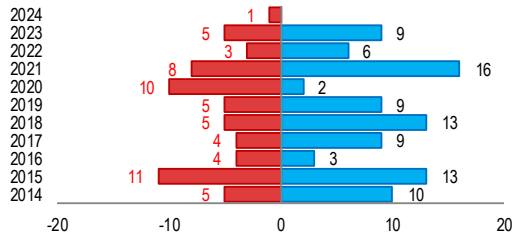
Mortalidad fetal por distritos
atendidos en el Hospital Huacho Huaura Oyón y SBS - periodo
2024*



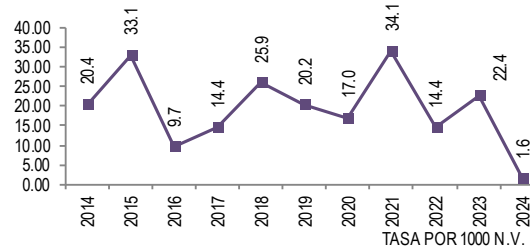
MUERTE NEONATAL

ATENDIDOS EN EL HOSPITAL HUACHO HUAURA OYÓN Y SBS 2014 - 2024*

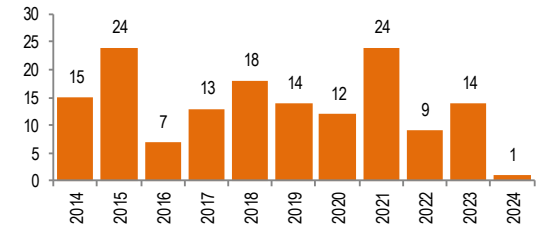
Muerte neonatal por años y sexo
atendidos en el Hospital Huacho Huaura Oyón y SBS periodo :2014 - 2024*




Tasa de Muerte neonatal por años
atendidos en el Hospital Huacho Huaura Oyón y SBS periodo :2014 - 2024*




Muerte neonatal por años
atendidos en el Hospital Huacho Huaura Oyón y SBS periodo :2014 - 2024*



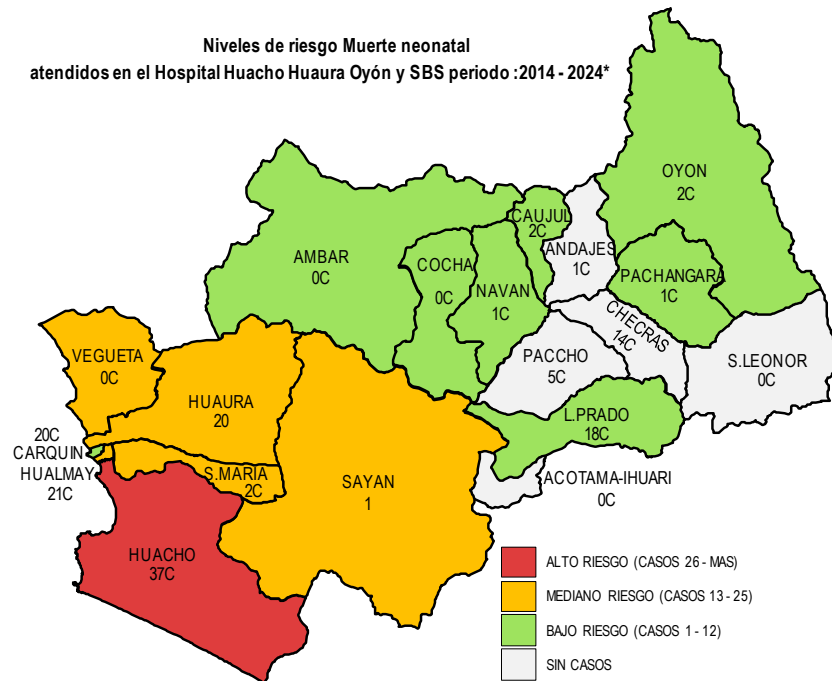
Muerte neonatal por meses
atendidos en el Hospital Huacho Huaura Oyón y SBS - periodo 2024*



Muerte neonatal por distritos
atendidos en el Hospital Huacho Huaura Oyón y SBS - periodo 2024*



Niveles de riesgo Muerte neonatal
atendidos en el Hospital Huacho Huaura Oyón y SBS periodo :2014 - 2024*





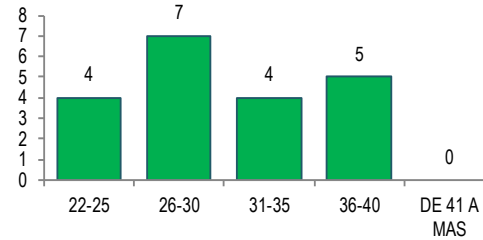
VIGILANCIA DE MORTALIDAD FETAL- NEONATAL ATENDIDOS EN EL HOSPITAL HUACHO HUAURA OYÓN Y SBS 2022 - 2024*



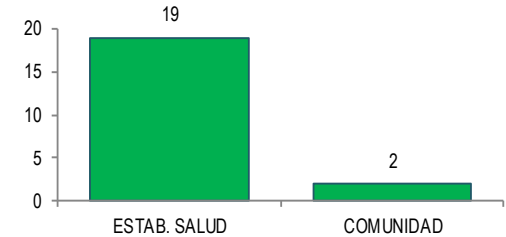
Mortalidad Fetal - Neonatal - periodo 2022

Peso / Gramos	Mte. Fetal	Mte. Neonatal			Total Neonatal
		< 24 Hrs.	1 - 7 Días	8 - 28 Días	
500-999	6	0	3	0	3
1000-1499	2	0	0	0	0
1500-1999	0	1	1	1	3
2000-2499	0	0	1	0	1
2500-2999	2	0	1	0	1
DE 3000 A MAS	2	1	0	0	1
Total	12	2	6	1	9

Mortalidad Fetal - Neonatal según edad gestacional (periodo 2022)



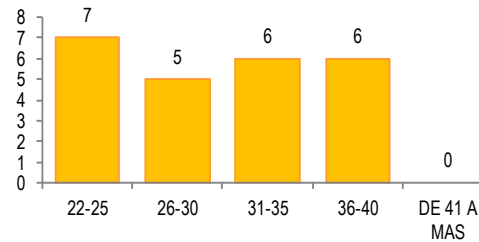
Mortalidad Fetal - Neonatal según lugar de muerte (periodo 2022)



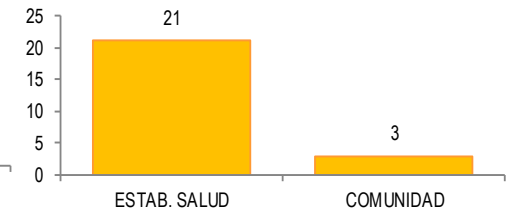
Mortalidad Fetal - Neonatal - periodo 2023

Peso / Gramos	Mte. Fetal	Mte. Neonatal			Total Neonatal
		< 24 Hrs.	1 - 7 Días	8 - 28 Días	
500-999	2	5	1	0	6
1000-1499	2	0	1	1	2
1500-1999	2	1	1	0	2
2000-2499	2	0	0	0	0
2500-2999	0	1	1	0	2
DE 3000 A MAS	2	0	1	1	2
Total	10	7	5	2	14

Mortalidad Fetal - Neonatal según edad gestacional (periodo 2023)



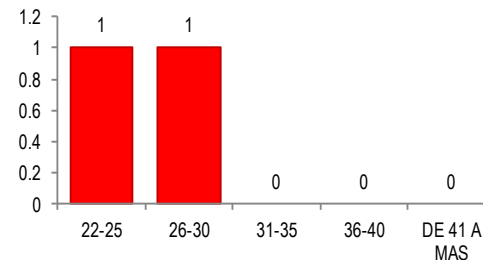
Mortalidad Fetal - Neonatal según lugar de muerte (periodo 2023)



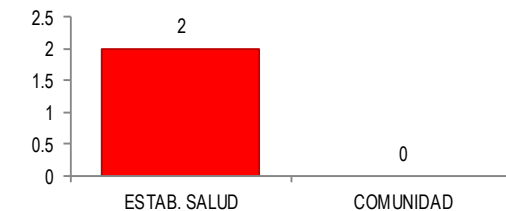
Mortalidad Fetal - Neonatal - periodo 2024*

Peso / Gramos	Mte. Fetal	Mte. Neonatal			Total Neonatal
		< 24 Hrs.	1 - 7 Días	8 - 28 Días	
500-999	1	0	0	1	1
1000-1499	0	0	0	0	0
1500-1999	0	0	0	0	0
2000-2499	0	0	0	0	0
2500-2999	0	0	0	0	0
DE 3000 A MAS	0	0	0	0	0
Total	1	0	0	1	1

Mortalidad Fetal - Neonatal según edad gestacional (periodo 2024*)



Mortalidad Fetal - Neonatal según lugar de muerte (periodo 2024*)



Fuente: Sistema de Vigilancia Muerte Fetal-Neonatal - Hospital Huacho Huaura Oyón y SBS

(*) Hasta la SE. 05 - 2024

VIGILANCIA DE MORTALIDAD FETAL - NEONATAL ATENDIDOS EN EL HOSPITAL HUACHO HUAURA OYÓN Y SBS 2022 - 2024*

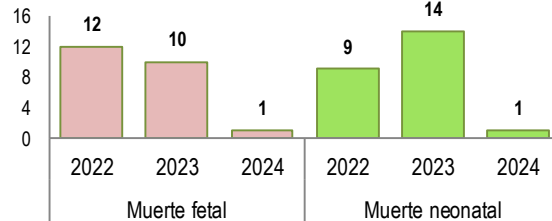
Mortalidad Fetal - Neonatal según pesos (periodo 2022-2023; 2024*)

Peso / Gramos	2022				2023				2024			
	Neonatal			Total	Neonatal			Total	Neonatal			Total
	< 24H	1-7D	8-28D		< 24H	1-7D	8-28D		< 24H	1-7D	8-28D	
500-999	0	3	0	3	5	1	0	6	0	0	1	1
1000-1499	0	0	0	0	0	1	1	2	0	0	0	0
1500-1999	1	1	1	3	1	1	0	2	0	0	0	0
2000-2499	0	1	0	1	0	0	0	0	0	0	0	0
2500-2999	0	1	0	1	1	1	0	2	0	0	0	0
DE 3000 A MAS	1	0	0	1	0	1	1	2	0	0	0	0
Total	2	6	1	9	7	5	2	14	0	0	1	1

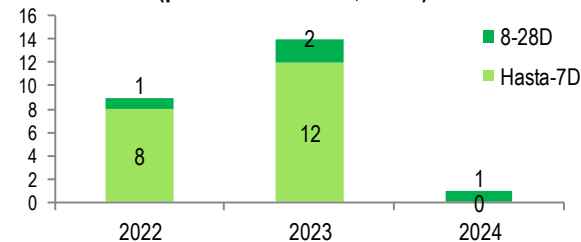
Mortalidad Fetal - Neonatal (periodo 2022-2023; 2024*)

Peso / Gramos	Muerte fetal			Muerte neonatal		
	2022	2023	2024	2022	2023	2024
500-999	6	2	1	3	6	1
1000-1499	2	2	0	0	2	0
1500-1999	0	2	0	3	2	0
2000-2499	0	2	0	1	0	0
2500-2999	2	0	0	1	2	0
DE 3000 A MAS	2	2	0	1	2	0
Total	12	10	1	9	14	1

**Mortalidad Fetal - Neonatal
(periodo 2022-2023; 2024*)**



**Mortalidad Neonatal
(periodo 2022-2023; 2024*)**



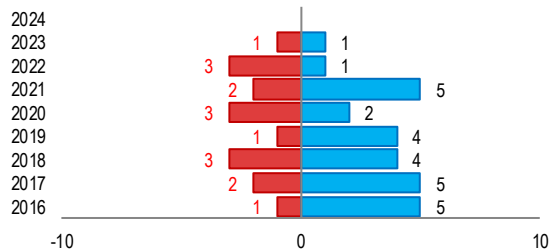
Fuente: Sistema de Vigilancia Muerte Fetal-Neonatal - Hospital Huacho Huaura Oyón y SBS

(*) Hasta la SE. 05 - 2024

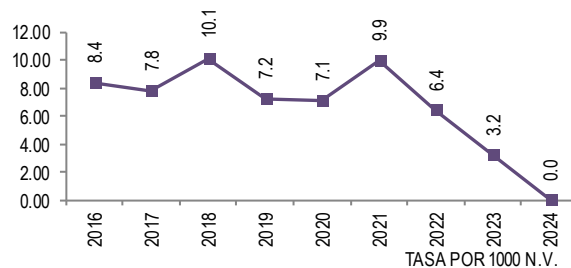
MUERTE INFANTIL

ATENDIDOS EN EL HOSPITAL HUACHO HUAURA OYÓN Y SBS 2014 - 2024*

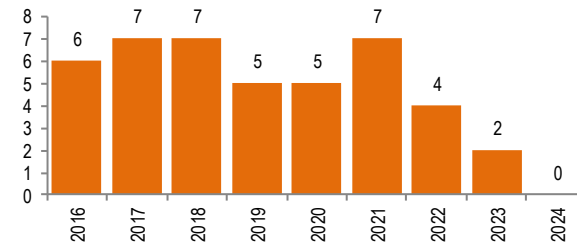
Muerte infantil por años y sexo
atendidos en el Hospital Huacho Huaura Oyón y SBS periodo:
2014 - 2024*



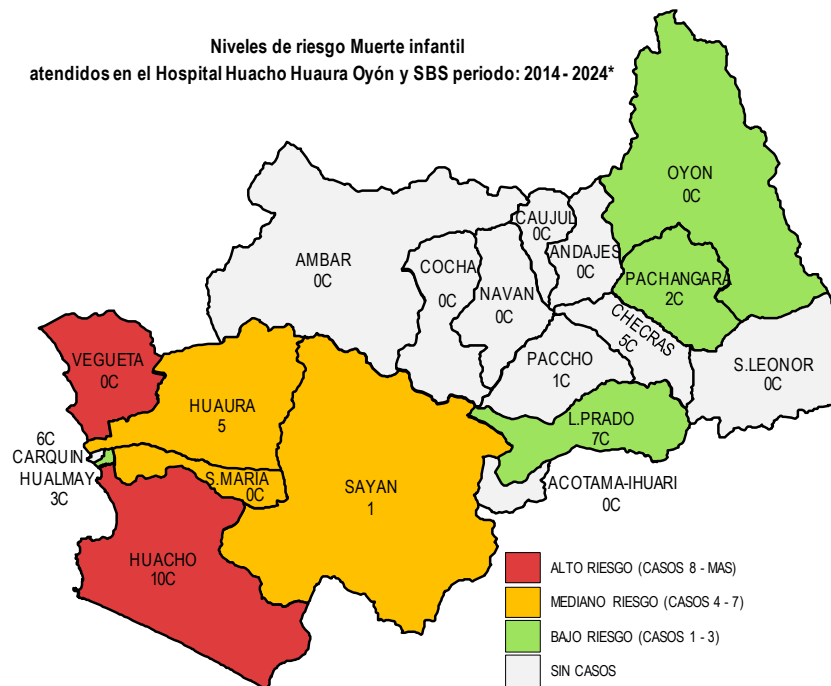
Tasa de Muerte infantil por años
atendidos en el Hospital Huacho Huaura Oyón y SBS periodo:
2014 - 2024*



Muerte infantil por años
atendidos en el Hospital Huacho Huaura Oyón y SBS periodo: 2014 - 2024*

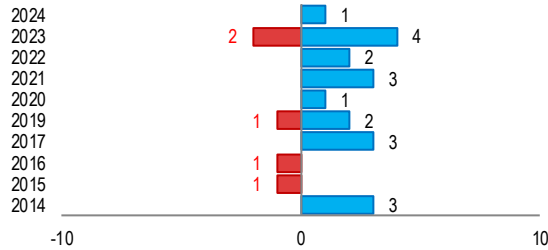


Niveles de riesgo Muerte infantil
atendidos en el Hospital Huacho Huaura Oyón y SBS periodo: 2014 - 2024*

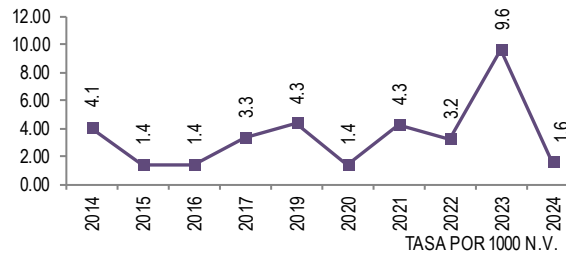


MUERTE EN MENORES DE 5 AÑOS ATENDIDOS EN EL HOSPITAL HUACHO HUAURA OYÓN Y SBS 2014 - 2024*

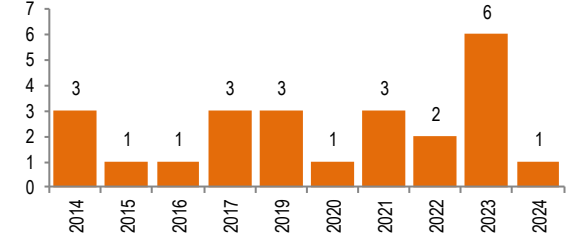
Muerte en menores de 5 años por años y sexo
atendidos en el Hospital Huacho Huaura Oyón y SBS periodo
:2014 - 2024*




Tasa de Muerte en menores de 5 años por años
atendidos en el Hospital Huacho Huaura Oyón y SBS periodo
:2014 - 2024*




Muerte en menores de 5 años por años
atendidos en el Hospital Huacho Huaura Oyón y SBS periodo
:2014 - 2024*



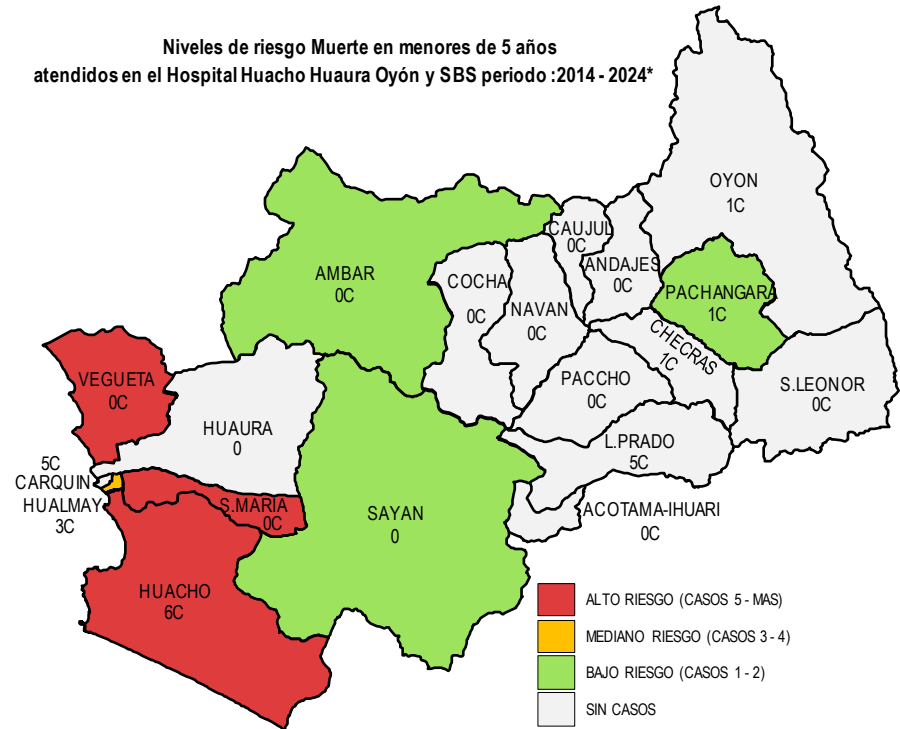
Muerte en menores de 5 años por meses
atendidos en el Hospital Huacho Huaura Oyón y SBS - periodo
2024*



Muerte en menores de 5 años por distritos
atendidos en el Hospital Huacho Huaura Oyón y SBS - periodo
2024*

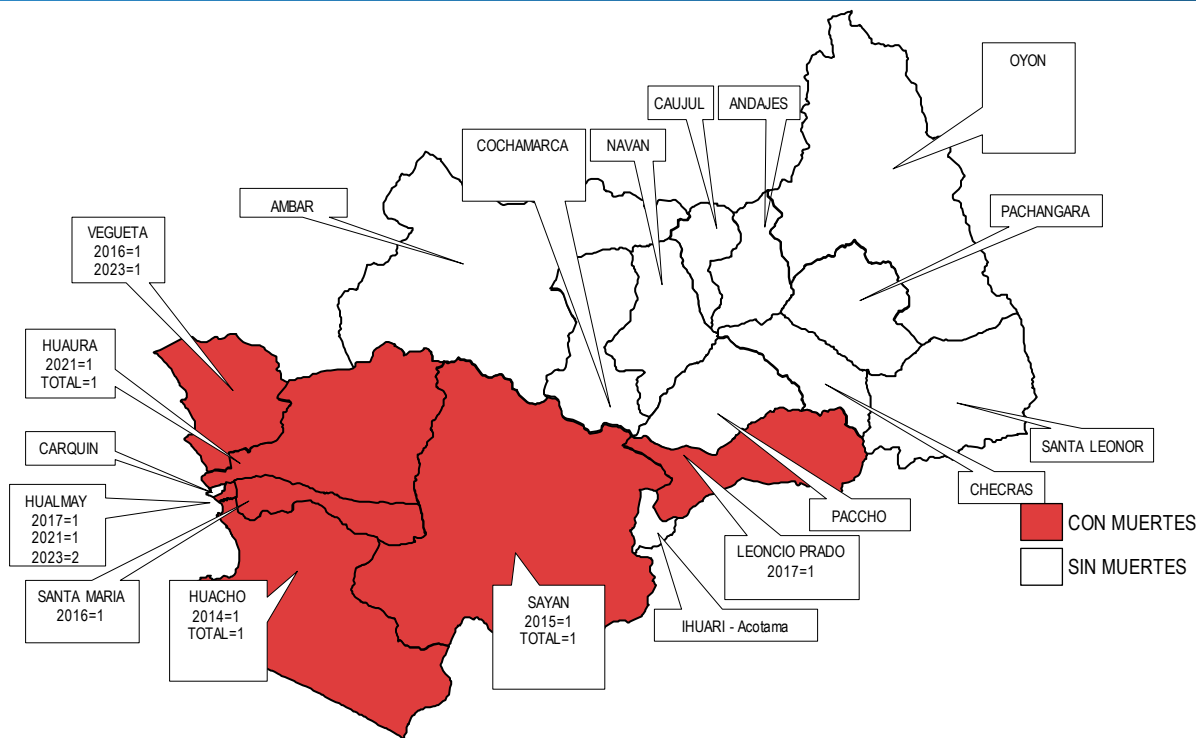


Niveles de riesgo Muerte en menores de 5 años
atendidos en el Hospital Huacho Huaura Oyón y SBS periodo :2014 - 2024*





MUERTES MATERNAS TOTALES ATENDIDAS EN EL HOSPITAL HUACHO HUAURA OYÓN Y SBS 2014 – 2024*



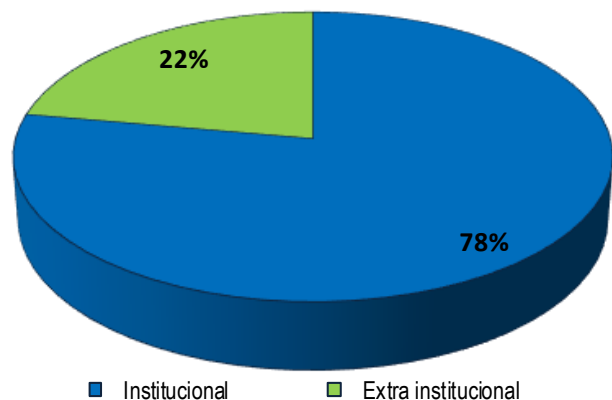
INCIDENCIA DE MUERTES MATERNAS TOTALES											
ESCENARIOS	2014	2015	2016	2017	2018	2019	2020	2021	2022	2023	2024
PROV. HUAURA	1	1	2	2	0	0	0	2	0	3	0
PROV. OYON	0	0	0	0	0	0	0	0	0	0	0
ESC. ANDINO	0	0	0	1	0	0	0	0	0	0	0
ESC. COSTA	1	1	2	1	0	0	0	2	0	3	0
OTROS DISTRITOS	0	0	0	0	0	0	0	0	0	0	0
TOTAL MUERTES MATERNAS	1	1	2	2	0	0	0	2	0	3	0
MUERTE MATERNA DIRECTA	0	0	0	0	0	0	0	0	0	2	0
MUERTE MATERNA INDIRECTA	1	1	1	1	0	0	0	2	0	1	0
MUERTE MATERNA INCIDENTAL	0	0	1	1	0	0	0	0	0	0	0
TASA DE MUERTE MATERNA	13.62	13.77	27.86	22.22	0	0	0	28.41	0	47.02	0

Fuente: Sistema de Vigilancia de Muerte Materna - Hospital Huacho Huaura Oyón y SBS

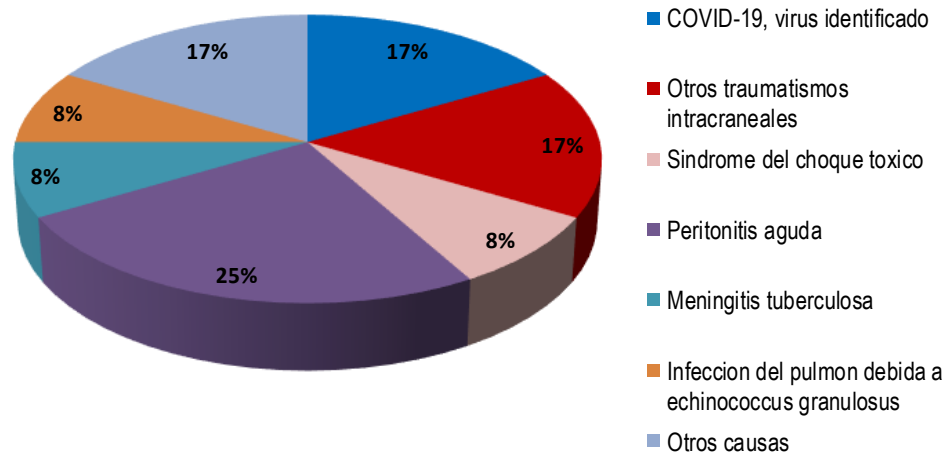
(*) Hasta la SE. 05 - 2024

MUERTES MATERNAS TOTALES ATENDIDAS EN EL HOSPITAL HUACHO HUAURA OYÓN Y SBS 2014 - 2024*

Muerte Materna Institucional y Extrainstitucional
atendidas en el Hospital Huacho Huaura Oyón y SBS, periodo 2014 - 2024*



Causas de Muerte Materna
atendidas en el Hospital Huacho Huaura Oyón y SBS, periodo 2014 - 2024*



HOSPITAL HUACHO HUAURA OYÓN Y SBS



M.N. Edwin Suarez Alvarado

Director Ejecutivo

Lic. Flor Giuliana García La Rosa

Jefe de la Unidad de Epidemiología y Salud Ambiental

Lic. Doris Emperatriz Aguirre Chumbes

Jefe del Área de Epidemiología

Equipo del Área Epidemiología

Lic. Juana Olinda Nicho Vargas

Lic. Xiomara Huertas Torres

Lic. Irene Rojas Carlos

Lic. Deissy Antonio Nicho

Lic. Nohely Perez Salvador

Ing. Mercedes Silvia Mendoza Cueva

Tec. Adm. Percy Castillo Nolasco