



SALA SITUACIONAL DE INFORMACIÓN DINÁMICA

HOSPITAL HUACHO HUAURA OYÓN Y SBS

**UNIDAD DE EPIDEMIOLOGÍA Y SALUD
AMBIENTAL**

SEMANA EPIDEMIOLÓGICA N° 06

HUACHO - 2024



PRESENTACIÓN



La Sala Situacional de Salud, es una publicación oficial de la Dirección Ejecutiva del Hospital Huacho Huaura Oyón y SBS a través de la Unidad de Epidemiología y Salud Ambiental. Este sistema se encuentra insertado en la Red Nacional de Epidemiología (RENACE) del Ministerio de Salud.

La información contenida en este segmento publicado es definida como INFORMACION DINAMICA y forma parte de la estructura de la Sala Situacional, sujeta a modificaciones en semanas epidemiológicas posteriores sustentado por el ingreso de nuevos casos que por criterio de fecha de inicio de enfermedad puedan ubicarse en semanas anteriores.

La fuente de datos es el registro semanal de enfermedades y eventos sujetos a notificación inmediata o semanal, la Semana Epidemiológica inicia el día domingo de cada semana y concluye el día sábado siguiente.

Ponemos a su disposición de este aporte seguros de cumplir con unas de las funciones de la Salud Pública inherentes con la epidemiología.

Atentamente

Flor Giuliana García La Rosa

Jefe de la Unidad de Epidemiología y Salud Ambiental



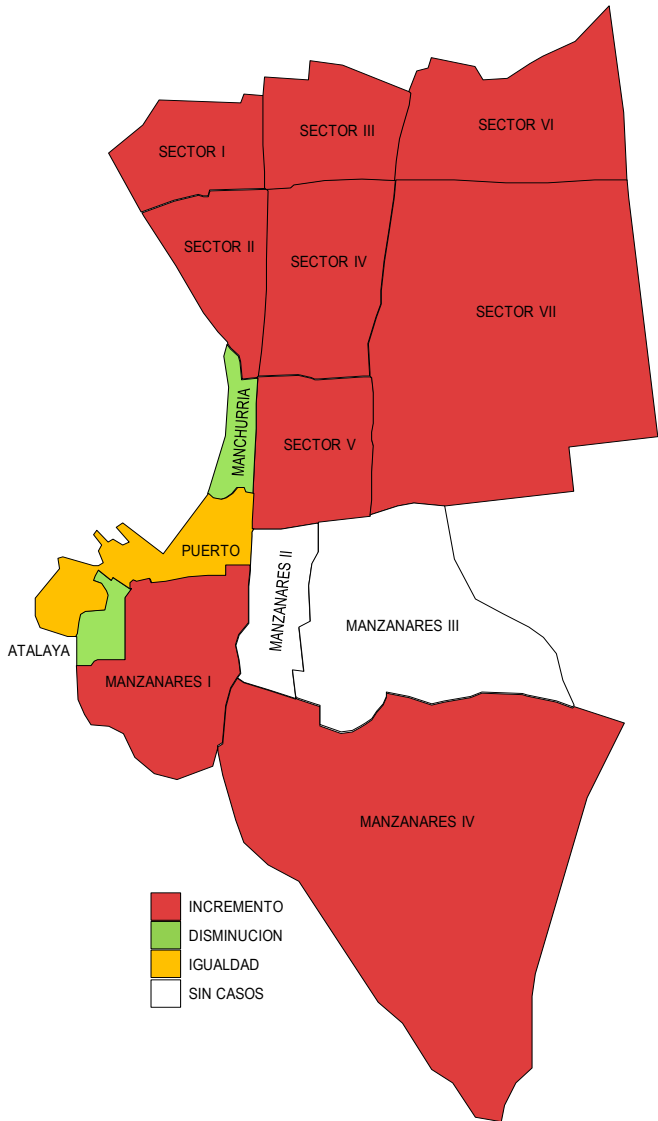
VIGILANCIA DE FEBRILES

ATENDIDOS EN EL HOSPITAL HUACHO HUAURA OYÓN Y SBS 2024*



Incremento de febriles por sectores del distrito de Huacho
atendidos en el Hospital Regional Huacho hasta la SE. N° 06 - 2024

Localidades	Semanas		Acum.	Tasa de Variación
	5	6		
SECTOR I	12	19	63	58.3
SECTOR II	6	9	49	50.0
SECTOR III	6	7	33	16.7
SECTOR IV	4	10	36	150.0
SECTOR V	6	7	26	16.7
SECTOR VI	2	3	17	50.0
SECTOR VII	8	10	31	25.0
MANZANARES I	2	5	13	150.0
MANZANARES II	0	0	2	0.0
MANZANARES III	0	0	2	0.0
MANZANARES IV	4	7	20	75.0
MANCHURRIA	8	3	16	-62.5
PUERTO	1	1	7	0.0
ATALAYA	3	2	9	-33.3
Total	62	83	324	33.9



Fuente: Sistema de Vigilancia NotiWeb - Hospital Huacho Huaura Oyón y SBS
(*) Hasta la SE. 06 - 2024



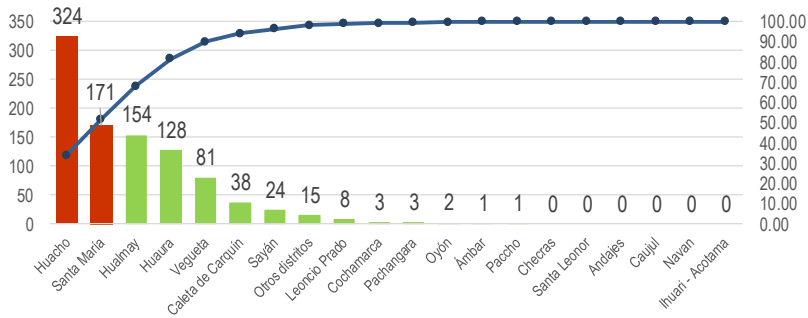
VIGILANCIA DE FEBRILES ATENDIDOS EN EL HOSPITAL HUACHO HUAURA OYÓN Y SBS 2024*



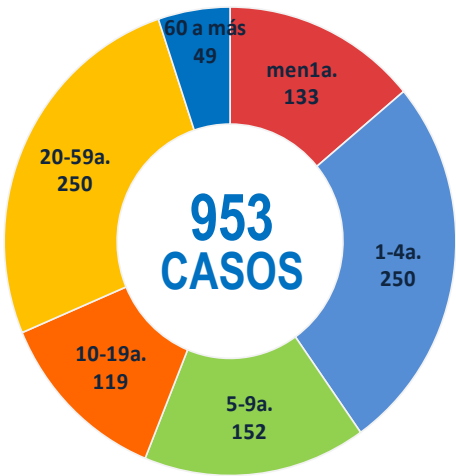
Febriles por distrito de procedencia y grupo edad
atendidos en el Hospital Huacho Huaura Oyón y SBS 2024*

Distrito	Grupo etáreo						Total	(%)
	men1a.	1-4a.	5-9a.	10-19a.	20-59a.	60 a más		
Huacho	38	83	59	37	89	18	324	34.00%
Ámbar	0	1	0	0	0	0	1	0.10%
Caleta de Carquín	3	17	8	6	3	1	38	3.99%
Hualmay	17	41	29	21	38	8	154	16.16%
Huaura	18	25	18	15	44	8	128	13.43%
Leoncio Prado	1	3	1	2	1	0	8	0.84%
Paccho	0	0	0	0	0	1	1	0.10%
Santa María	29	51	21	28	38	4	171	17.94%
Sayán	9	2	2	2	6	3	24	2.52%
Vegueta	13	23	11	5	24	5	81	8.50%
Oyón	1	0	0	1	0	0	2	0.21%
Cochamarca	1	0	0	1	1	0	3	0.31%
Pachangara	0	0	0	1	2	0	3	0.31%
Otros distritos	3	4	3	0	4	1	15	1.57%
Total Febriles	133	250	152	119	250	49	953	100.00
Proporción	13.96	26.23	15.95	12.49	26.23	5.14	100.00	

Incidencia de febriles por distrito de procedencia
atendidos en el Hospital Huacho Huaura Oyón y SBS 2024*



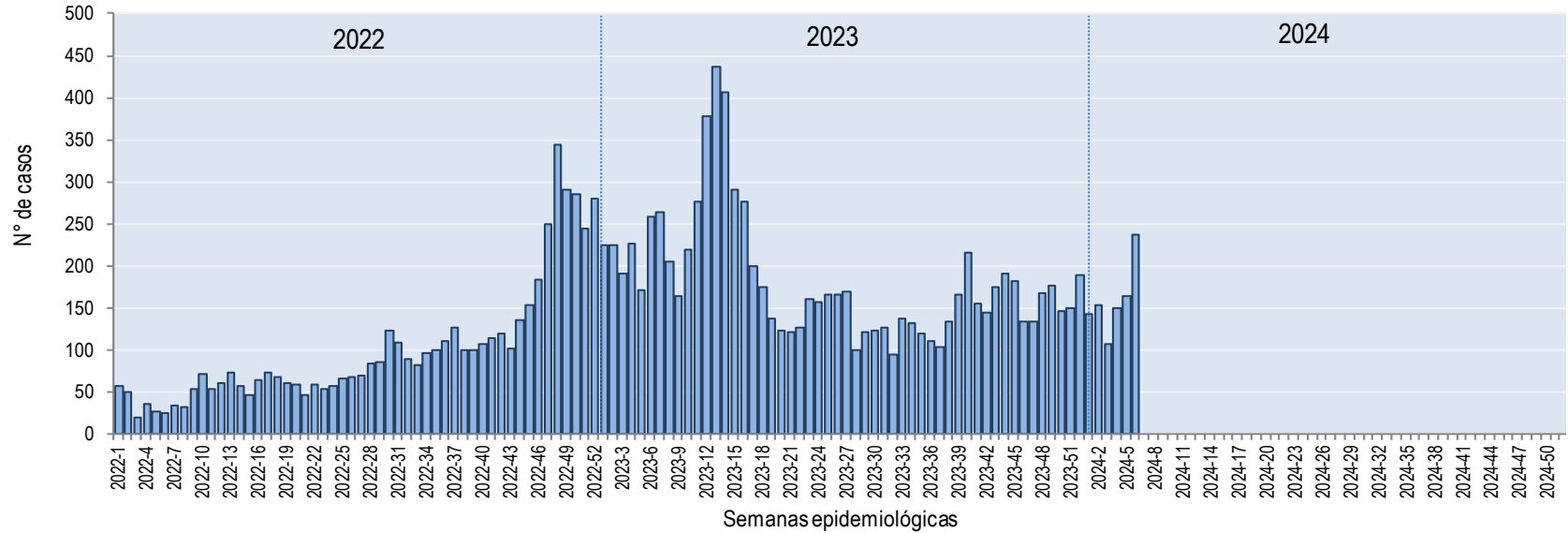
Casos de febriles por grupo etáreo
atendidos en el Hospital Huacho Huaura Oyón y SBS 2024*



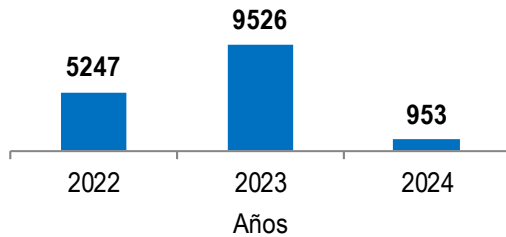
Fuente: Sistema de Vigilancia NotiWeb - Hospital Huacho Huaura Oyón y SBS
(*) Hasta la SE. 06 - 2024



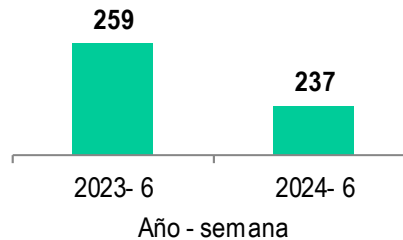
CURVA EPIDÉMICA SEMANAL DE FEBRILES ATENDIDOS EN EL HOSPITAL HUACHO HUAURA OYÓN Y SBS PERIODO : 2022-2024*



Acumulado en años

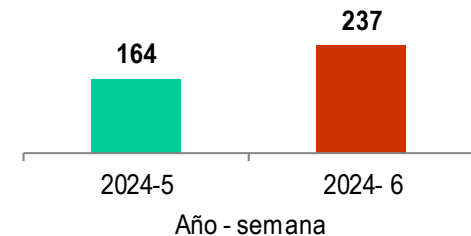


Comparativo: SE.06



Alerta obtener el 10% de la muestra

Comparativo: SE. 05 y 06

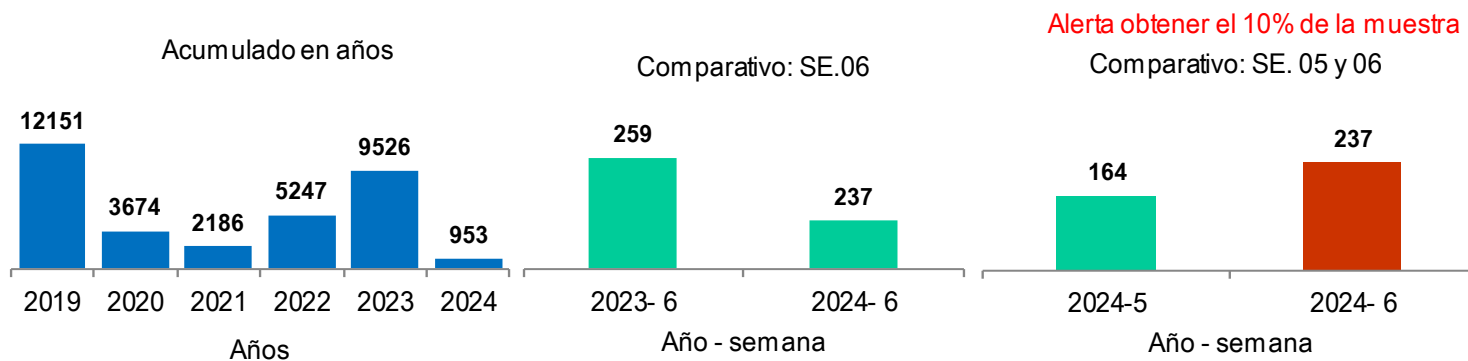
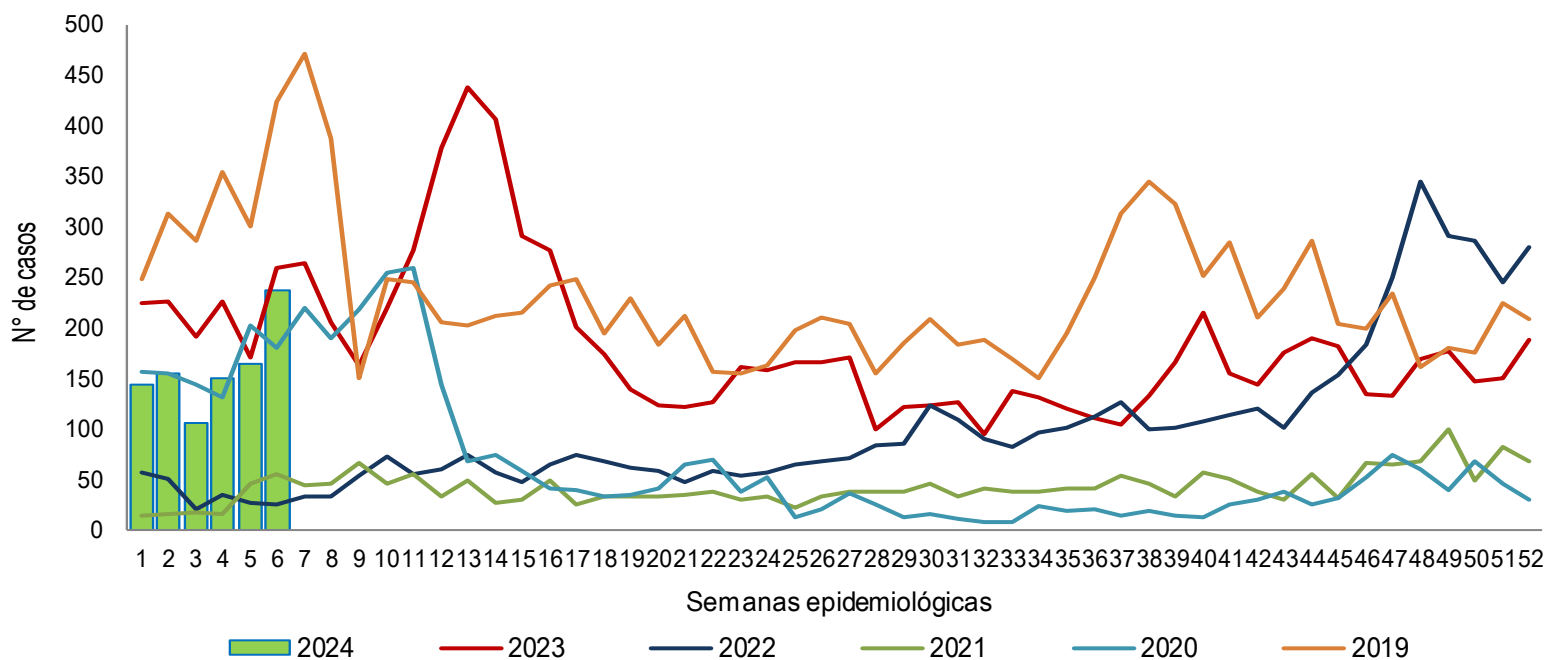


Fuente: Sistema de Vigilancia NotiWeb - Hospital Huacho Huaura Oyón y SBS

(*) Hasta la SE. 06 - 2024



TENDENCIA SEMANAL DE FEBRILES ATENDIDOS EN EL HOSPITAL HUACHO HUAURA OYÓN Y SBS PERIODO: 2019* - 2024*



Fuente: Sistema de Vigilancia NotiWeb - Hospital Huacho Huaura Oyón y SBS

(*) Hasta la SE. 06 - 2024



TENDENCIA Y TASA DE VARIACIÓN DE FEBRILES POR DISTRITOS ATENDIDOS EN EL HOSPITAL HUACHO HUAURA OYÓN Y SBS PERIODO DEL 2019* – 2024*



Provincia / Distritos	Casos atendidos en el Hospital Huacho Huaura Oyón y SBS							Tasa de Variación	Proporción
	2019*	2020*	2021*	2022*	2023*	Promedio 2019* - 2023*	2024*		
Hospital Huacho Huaura Oyón y SBS	1889	951	159	208	1277	897	938	4.6	-
Prov. Huaura	1878	943	157	207	1269	891	930	4.4	99.1
Huacho	725	338	65	82	483	339	324	-4.4	34.5
Ámbar	2	2	1	0	2	1	1	0.0	0.1
Carquín	73	43	6	10	45	35	38	8.6	4.1
Checras	0	0	0	0	0	0	0	0.0	0.0
Hualmay	312	177	14	35	234	154	154	0.0	16.4
Huaura	194	99	28	17	128	93	128	37.6	13.6
L. Prado	2	2	0	0	1	1	8	700.0	0.9
Paccho	0	1	0	0	0	0	1	100.0	0.1
S. Leonor	0	0	1	0	0	0	0	0.0	0.0
S. María	385	176	30	40	263	179	171	-4.5	18.2
Sayán	46	22	2	4	19	19	24	26.3	2.6
Vegueta	139	83	10	19	94	69	81	17.4	8.6
Prov. Oyón	11	6	2	1	8	6	8	33.3	0.9
Oyón	4	2	1	1	4	2	2	0.0	0.2
Andajes	1	0	0	0	0	0	0	0.0	0.0
Caujul	1	0	0	0	0	0	0	0.0	0.0
Cochamarca	1	2	0	0	2	1	3	200.0	0.3
Naván	1	0	0	0	1	0	0	0.0	0.0
Pachangará	3	2	1	0	1	1	3	200.0	0.3
Ihuari - Acotama	0	2	0	0	0	0	0	0.0	0.0
Otros distritos	34	16	4	5	19	16	15	-6.3	-

Fuente: Sistema de Vigilancia NotiWeb - Hospital Huacho Huaura Oyón y SBS

(*) Hasta la SE. 06



BROTOS Y EMERGENCIAS ATENDIDOS EN EL HOSPITAL HUACHO HUAURA OYÓN Y SBS

2024*



EVENTOS	DIAGNÓSTICO	LUGAR	FECHA DE INICIO DE SÍNTOMAS 1	SE.	N° CASOS	NOTIFICADO SIEPI-BROTOS	PRUEBAS DE LABORATORIO	INFORMACIÓN ADICIONAL
---------	-------------	-------	-------------------------------	-----	----------	-------------------------	------------------------	-----------------------

NO SE PRESENTARON CASOS

Fuente: Sistema de Vigilancia NotiWeb - Hospital Huacho Huaura Oyón y SBS
(*) Hasta la SE. 06 - 2024
1= fecha de inicio de síntomas del primer caso



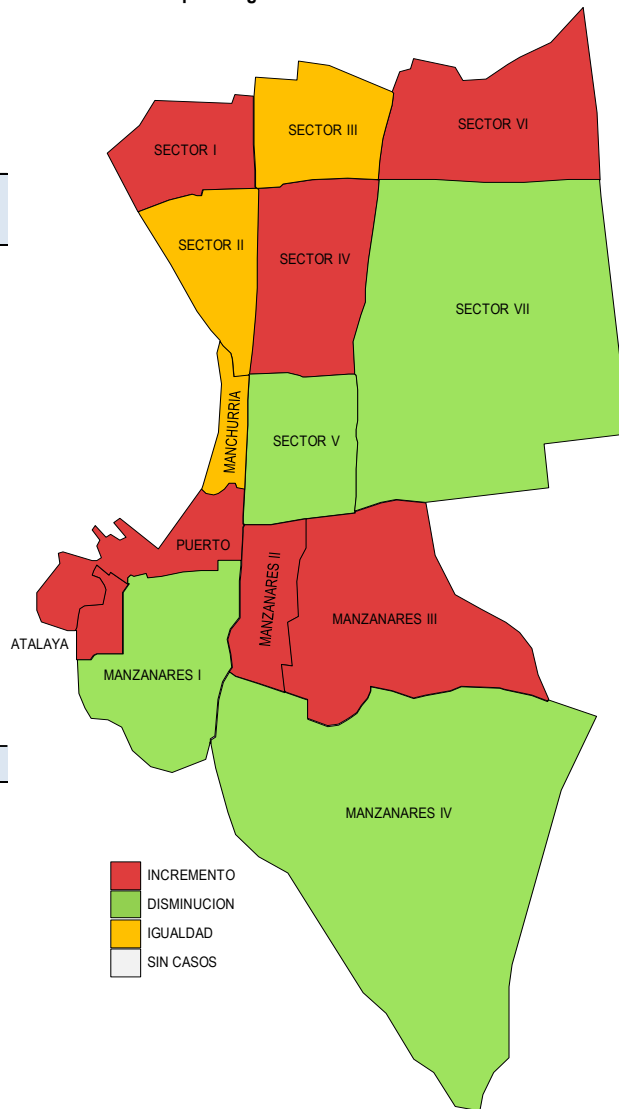
ENFERMEDADES DIARREICAS AGUDAS ATENDIDOS EN EL HOSPITAL HUACHO HUAURA OYÓN Y SBS 2024*



Incremento de EDAs por sectores del distrito de Huacho
atendidos en el Hospital Regional Huacho hasta la SE. N° 06 - 2024

Tasa de Variación de EDAs
Localidades del distrito de Huacho
atendidos en el Hospital Regional Huacho hasta la SE. N° 06 - 2024

Localidades	Semana		Acum.	Tasa de Variación
	SE. N° 05	SE. N° 06		
SECTOR I	5	7	34	40.00
SECTOR II	4	4	15	0.0
SECTOR III	3	3	19	0.0
SECTOR IV	4	9	33	125.00
SECTOR V	6	0	11	-100.0
SECTOR VI	0	1	4	100.00
SECTOR VII	5	2	17	-60.0
MANZANARES I	2	0	4	-100.0
MANZANARES II	0	1	1	100.00
MANZANARES III	0	1	1	100.00
MANZANARES IV	3	1	8	-66.7
MANCHURRIA	1	1	4	0.0
PUERTO	0	3	5	100.00
ATALAYA	2	4	8	100.00
Total	35	38	165	8.57





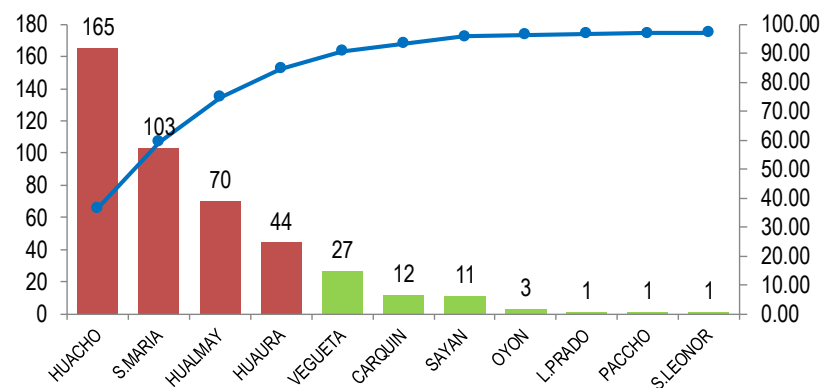
ENFERMEDADES DIARREICAS AGUDAS ATENDIDOS EN EL HOSPITAL HUACHO HUAURA OYÓN Y SBS 2024*



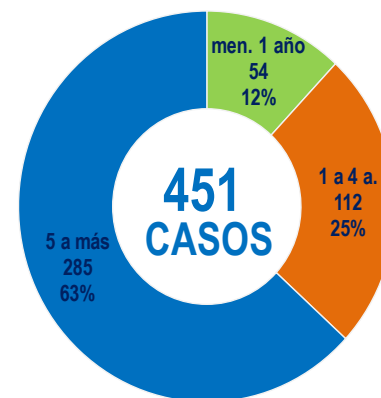
EDAs por distrito de procedencia y grupo edad
atendidos en el Hospital Huacho Huaura Oyón y SBS 2024*

Distrito	Grupo etáreo			Total	(%)
	men1a.	1-4a.	5 a más		
Huacho	18	40	107	165	36.59%
Caleta de Carquín	1	4	7	12	2.66%
Hualmay	13	10	47	70	15.52%
Huaura	1	9	34	44	9.76%
Leoncio Prado	0	0	1	1	0.22%
Paccho	0	1	0	1	0.22%
Santa Leonor	0	0	1	1	0.22%
Santa María	13	31	59	103	22.84%
Sayán	1	4	6	11	2.44%
Vegueta	2	10	15	27	5.99%
Oyón	1	1	1	3	0.67%
Cochamarca	2	0	0	2	0.44%
Pachangara	0	0	2	2	0.44%
Otros distritos	2	2	5	9	2.00%
Total	54	112	285	451	100.00
Proporción	11.97	24.83	63.19	100.00	

Casos de EDA's según distritos de procedencia
atendidos en el Hospital Huacho Huaura Oyón y SBS 2024*



Casos de EDAs por grupo etáreo
atendidos en el Hospital Huacho Huaura Oyón y SBS 2024*

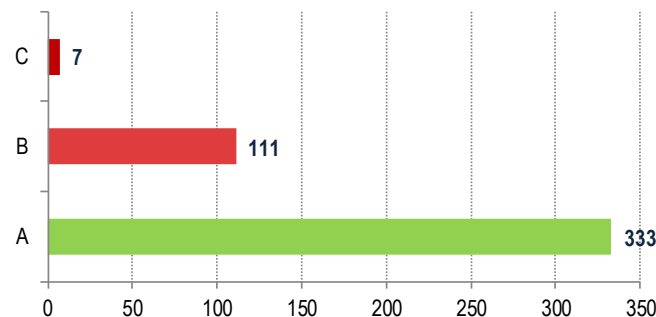


ENFERMEDADES DIARREICAS AGUDAS ATENDIDOS EN EL HOSPITAL HUACHO HUAURA OYÓN Y SBS 2024*

EDAs por plan de tratamiento y grupo edad
atendidos en el Hospital Regional Huacho hasta la SE. N° 06 - 2024

Estado de deshidratación	Plan de Tratamiento	Grupo Etéreo				(%)
		men1a.	1-4a.	5 a más	TOTAL	
Sin deshidratación	A	45	85	203	333	73.84
	B	7	25	79	111	24.61
Con deshidratación	C	2	2	3	7	1.55
Total		54	112	285	451	100.00

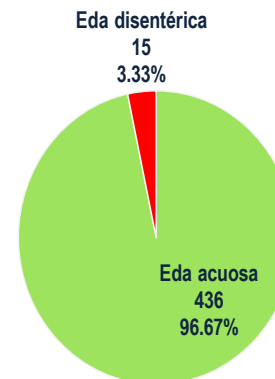
Casos de EDAs por plan de tratamiento
atendidos en el Hospital Regional Huacho hasta la SE. N° 06 -



EDAs por tipo y grupo edad
atendidos en el Hospital Regional Huacho hasta la SE. N° 06 - 2024

Diagnóstico	Grupo Etéreo				(%)
	men1a.	1-4a.	5 a más	TOTAL	
Eda acuosa	48	107	281	436	96.67
Eda disintérica	6	5	4	15	3.33
Total	54	112	285	451	100.00

Casos de EDAs por tipo y grupo edad
atendidos en el Hospital Regional Huacho hasta la SE. N° 06 - 2024





ENFERMEDADES DIARREICAS AGUDAS ATENDIDOS EN EL HOSPITAL HUACHO HUAURA OYÓN Y SBS 2024*



Variable	Edad	Semanas epidemiológicas									Acum.
		50	51	52	01	02	03	04	05	06	SE. 06
Episodios	men1a.	8	3	3	2	10	8	10	9	15	54
	1-4años	7	12	8	3	25	15	20	20	29	112
	< 5 años	15	15	11	5	35	23	30	29	44	166
	> 5 años	21	24	18	19	45	60	57	53	51	285
	Total	36	39	29	24	80	83	87	82	95	451
Hospitalización	< 5 años	0	2	0	0	0	2	0	0	2	4
	> 5 años	0	0	0	0	0	0	0	0	0	0
	Total	0	2	0	0	0	2	0	0	2	4
Tasa de Hospitalización episodios de EDA	< 5 años	0.00	13.33	0.00	0.00	0.00	8.70	0.00	0.00	4.55	2.41
	> 5 años	0.00	0.00	0.00	0.00	0.00	0.00	0.00	0.00	0.00	0.00
	Total	0.00	5.13	0.00	0.00	0.00	2.41	0.00	0.00	2.11	0.89
Defunciones	< 5 años	0	0	0	0	0	0	0	0	0	0
	> 5 años	0	0	0	0	0	0	0	0	0	0
	Total	0	0	0	0	0	0	0	0	0	0
Tasa de Letalidad	< 5 años	0.00	0.00	0.00	0.00	0.00	0.00	0.00	0.00	0.00	0.00
	> 5 años	0.00	0.00	0.00	0.00	0.00	0.00	0.00	0.00	0.00	0.00
	Total	0.00	0.00	0.00	0.00	0.00	0.00	0.00	0.00	0.00	0.00

Fuente: Sistema de Vigilancia NotiWeb - Hospital Huacho Huaura Oyón y SBS

(*) Hasta la SE. 06 - 2024



TENDENCIA Y TASA DE VARIACIÓN DE EDAs POR DISTRITOS ATENDIDOS EN EL HOSPITAL HUACHO HUAURA OYÓN Y SBS PERIODO DEL 2019* – 2024*



Provincia / Distritos	Casos atendidos en el Hospital Huacho Huaura Oyón y SBS							Tasa de Variación	Proporción
	2019*	2020*	2021*	2022*	2023*	Promedio 2019 - 2023	2024*		
Hospital Huacho Huaura Oyón y SBS	1079	441	230	274	384	482	442	-8.3	-
Prov. Huaura	1076	440	229	273	381	480	435	-9.4	98.4
Huacho	436	166	85	106	126	184	165	-10.3	37.9
Ámbar	2	1	1	0	1	1	0	-100.0	0.0
Carquín	29	7	6	7	18	13	12	-7.7	2.8
Checras	0	1	0	0	0	0	0	0.0	0.0
Hualmay	142	70	29	32	53	65	70	7.7	16.1
Huaura	134	47	37	37	52	61	44	-27.9	10.1
L. Prado	1	1	1	0	2	1	1	0.0	0.2
Paccho	1	3	0	0	0	1	1	0.0	0.2
S. Leonor	0	0	0	1	0	0	1	100.0	0.2
S. María	224	91	48	56	77	99	103	4.0	23.7
Sayán	21	18	5	8	16	14	11	-21.4	2.5
Vegueta	86	35	17	26	36	40	27	-32.5	6.2
Prov. Oyón	3	1	1	1	3	2	7	250.0	1.6
Oyón	2	1	0	1	1	1	3	200.0	42.9
Andajes	0	0	0	0	0	0	0	0.0	0.0
Caujul	0	0	0	0	0	0	0	0.0	0.0
Cochamarca	0	0	0	0	1	0	2	100.0	28.6
Naván	1	0	0	0	0	0	0	0.0	0.0
Pachangará	0	0	1	0	1	0	2	100.0	28.6
Ihuari - Acotama	0	0	0	0	0	0	0	0.0	-
Otros distritos	23	12	4	7	1	9	9	0.0	-

Fuente: Sistema de Vigilancia NotiWeb - Hospital Huacho Huaura Oyón y SBS

(*) Hasta la SE. 06

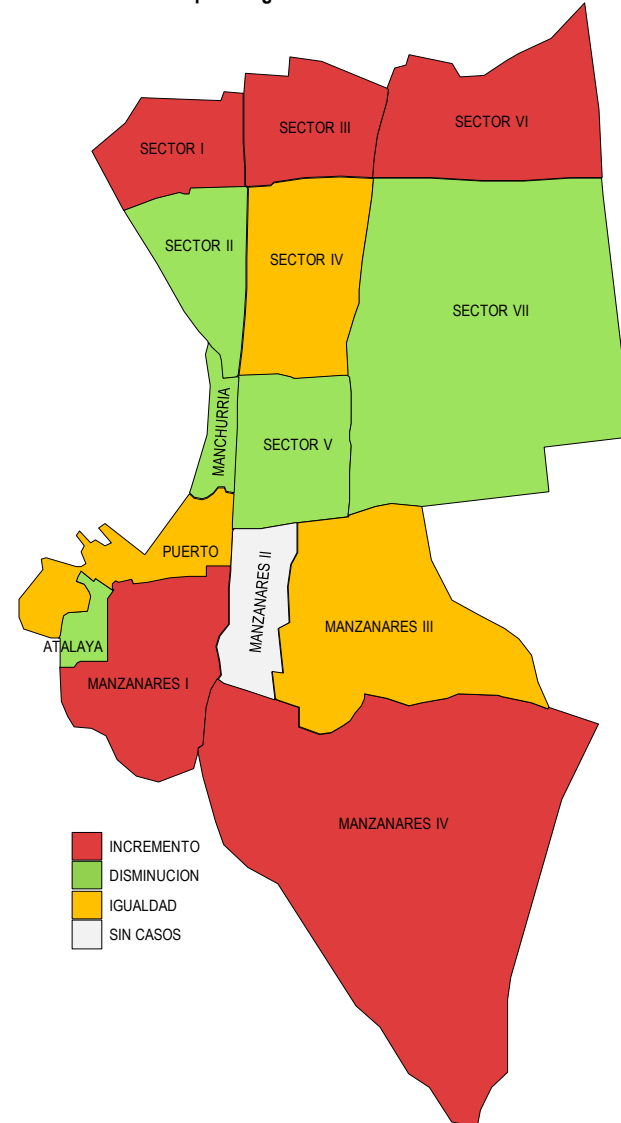


INFECCIONES RESPIRATORIAS AGUDAS ATENDIDOS EN EL HOSPITAL HUACHO HUAURA OYÓN Y SBS 2024*



Incremento de Iras por sectores del distrito de Huacho
atendidos en el Hospital Regional Huacho hasta la SE. N° 06 - 2024

Tasa de Variación de Iras				
Localidades del distrito de Huacho				
atendidos en el Hospital Regional Huacho hasta la SE. N° 06 - 2024				
Localidades	Semana		Acum.	Tasa de Variación
	SE N° 05	SE N° 06		
SECTOR I	0	5	22	100.0
SECTOR II	5	1	14	-80.0
SECTOR III	0	2	7	100.0
SECTOR IV	2	2	14	0.0
SECTOR V	5	2	16	-60.0
SECTOR VII	4	2	16	-50.0
MANZANARES I	0	1	5	100.0
MANZANARES II	0	0	0	0.0
MANZANARES III	0	0	1	0.0
MANZANARES IV	1	2	8	100.0
MANCHURRIA	3	1	5	-66.7
PUERTO	0	0	2	0.0
ATALAYA	2	0	9	-100.0
TOTAL	23	20	126	-13.0

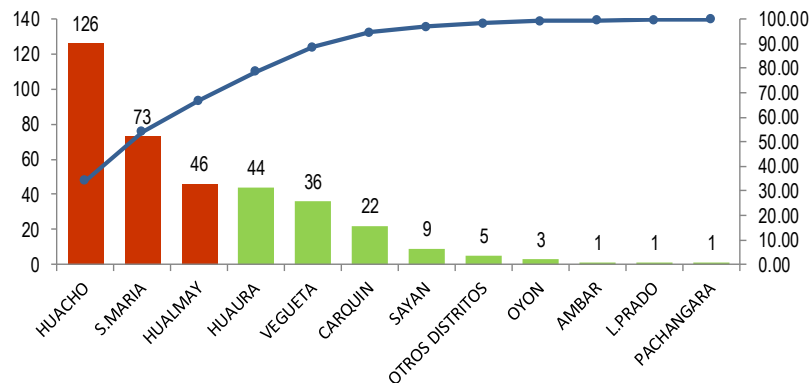


INFECCIONES RESPIRATORIAS AGUDAS ATENDIDOS EN EL HOSPITAL HUACHO HUAURA OYÓN Y SBS 2024*

IRAs por distrito de procedencia y grupo edad
atendidos en el Hospital Huacho Huaura Oyón y SBS 2024*

Distrito	Grupo etáreo			Total	(%)
	men2m.	2-11m.	1-4a.		
Huacho	1	37	88	126	34.33%
Ámbar	0	0	1	1	0.27%
Caleta de Carquín	0	5	17	22	5.99%
Hualmay	1	14	31	46	12.53%
Huaura	1	21	22	44	11.99%
Leoncio Prado	0	1	0	1	0.27%
Santa María	5	29	39	73	19.89%
Sayán	0	4	5	9	2.45%
Vegueta	0	14	22	36	9.81%
Oyón	0	2	1	3	0.82%
Pachangara	0	0	1	1	0.27%
Otros distritos	0	3	2	5	1.36%
Total	8	130	229	367	100.00
Proporción	2.18	35.42	62.40	100.00	

IRAs según distrito de procedencia
atendidos en el Hospital Huacho Huaura Oyón y SBS 2024*



Casos de IRAs por grupo etáreo
atendidos en el Hospital Huacho Huaura Oyón y SBS 2024*

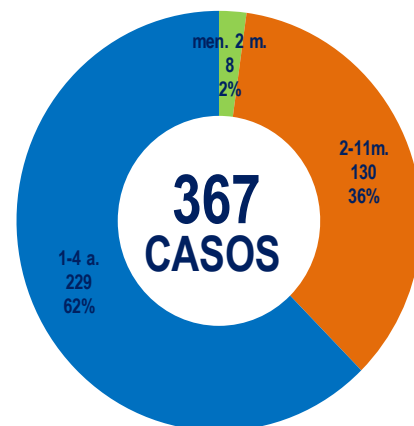




TABLA DE INDICADORES DE VIGILANCIA DE IRAs ATENDIDOS EN EL HOSPITAL HUACHO HUAURA OYÓN Y SBS 2024*



Variables	SE. 50	SE. 51	SE. 52	SE. 53	SE. 01	SE. 02	SE. 03	SE. 04	SE. 05	SE. 06	ACUM A LA SE. 06
IRA < 5 años	88	85	100	0	82	70	58	55	50	52	367
SOB/ASMA < 5 años	13	8	6	0	6	6	7	4	3	7	33
Neumonías < 5 años	2	0	0	0	0	0	1	0	0	0	1
Hospitalizados < 5 años	2	0	0	0	0	0	1	0	0	0	1
Tasa de hospitalización x 100	100.0	0.0	0.0	0.0	0.0	0.0	100.0	0.0	0.0	0.0	100.0
Defunciones < 5 años	0	0	0	0	0	0	0	0	0	0	0
Letalidad x 100	0.0	0.0	0.0	0.0	0.0	0.0	0.0	0.0	0.0	0.0	0.0
Neumonías > 60 años	1	0	2	0	1	0	1	2	0	3	7
Hospitalizados > 60 años	0	0	1	0	1	0	1	1	0	2	5
Tasa de hospitalización x 100	0.0	0.0	50.0	0.0	100.0	0.0	100.0	50.0	0.0	66.7	71.4
Defunciones > 60 años	0	0	0	0	0	0	0	0	0	1	1
Letalidad x 100	0.0	0.0	0.0	0.0	0.0	0.0	0.0	0.0	0.0	33.3	14.3

Fuente: Sistema de Vigilancia NotiWeb - Hospital Huacho Huaura Oyón y SBS

(*) Hasta la SE. 06 - 2024



TENDENCIA Y TASAS DE VARIACIÓN DE IRAs POR DISTRITOS ATENDIDOS EN EL HOSPITAL HUACHO HUAURA OYÓN Y SBS DEL 2019* – 2024 *



Provincia / Distritos	Casos atendidos en el Hospital Huacho Huaura Oyón y SBS							Tasa de variación	Proporción
	2019*	2020*	2021*	2022*	2023*	Promedio 2019 - 2023	2024*		
Hospital Huacho Huaura Oyón y SBS	522	354	48	208	324	291	362	24.4	-
Prov. Huaura	518	354	48	208	320	290	358	23.4	98.9
Huacho	222	135	24	83	114	116	126	8.6	35.2
Ámbar	0	0	0	0	1	0	1	100.0	0.3
Carquín	29	14	1	8	17	14	22	57.1	6.1
Checras	0	0	0	0	0	0	0	0.0	0.0
Hualmay	78	57	8	31	50	45	46	2.2	12.8
Huaura	50	41	2	28	30	30	44	46.7	12.3
L.Prado	0	1	0	1	0	0	1	100.0	0.3
Paccho	0	0	0	0	0	0	0	0.0	0.0
S.Leonor	0	0	0	0	0	0	0	0.0	0.0
S.María	86	61	11	39	72	54	73	35.2	20.4
Sayán	16	13	0	4	5	8	9	12.5	2.5
Vegueta	37	32	2	14	31	23	36	56.5	10.1
Prov. Oyón	3	0	0	0	4	1	4	300.0	1.1
Oyón	0	0	0	0	3	1	3	200.0	75.0
Andajes	1	0	0	0	0	0	0	0.0	0.0
Caujul	0	0	0	0	0	0	0	0.0	0.0
Cochamarca	1	0	0	0	0	0	0	0.0	0.0
Navan	0	0	0	0	1	0	0	0.0	0.0
Pachangara	0	0	0	0	0	0	1	100.0	25.0
Ihuari - Acotama	1	0	0	0	0	0	0	0.0	-
Otros distritos	10	3	0	4	1	4	5	25.0	-

Fuente: Sistema de Vigilancia NotiWeb - Hospital Huacho Huaura Oyón y SBS

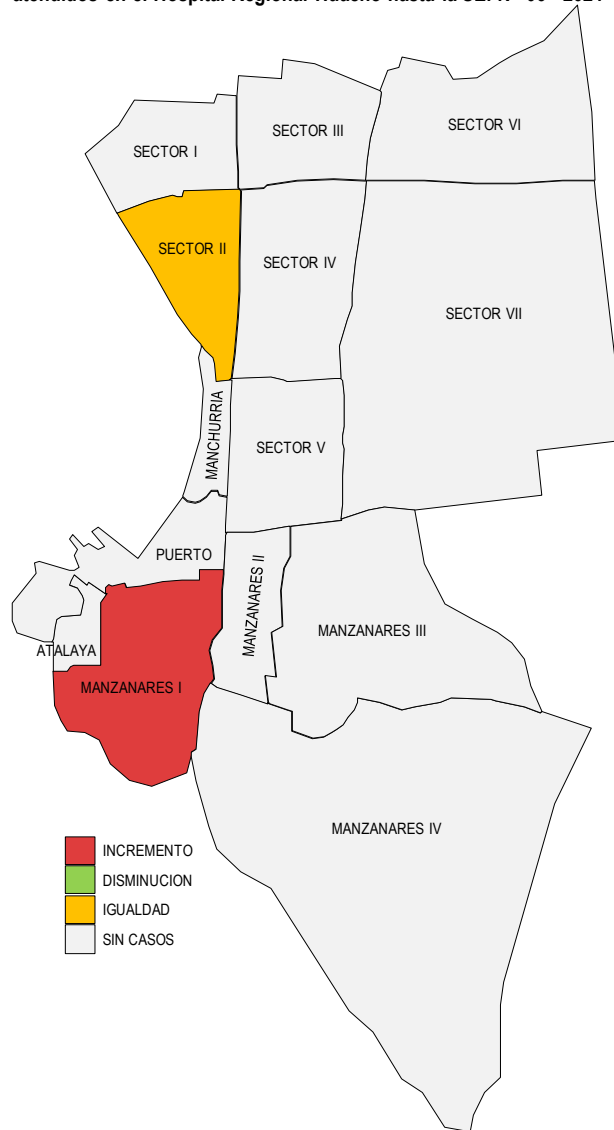
(*) Hasta la SE. 06

NEUMONÍA

ATENDIDOS EN EL HOSPITAL HUACHO HUAURA OYÓN Y SBS 2024*

Incremento de Neumonías por sectores del distrito de Huacho atendidos en el Hospital Regional Huacho hasta la SE. N° 06 - 2024

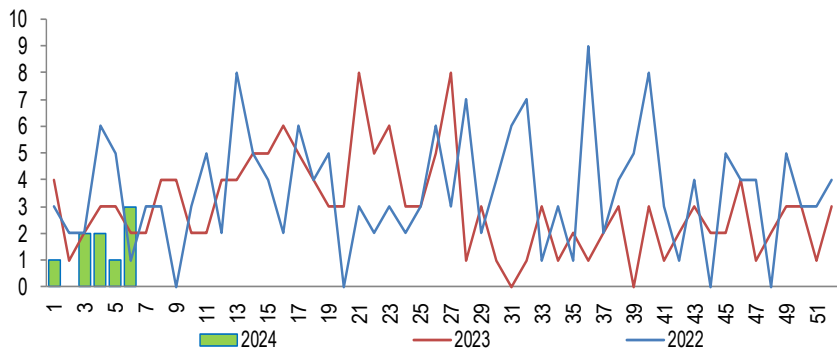
Tasa de Variación de Neumonías				
Localidades del distrito de Huacho				
atendidos en el Hospital Regional Huacho hasta la SE. N° 06 - 2024				
Localidades	Semana		Acum.	Tasa de Variación
	SE N° 05	SE N° 06		
SECTOR I	0	0	0	0.0
SECTOR II	0	0	1	0.0
SECTOR III	0	0	0	0.0
SECTOR IV	0	0	0	0.0
SECTOR V	0	0	0	0.0
SECTOR VII	0	0	0	0.0
MANZANARES I	0	1	1	100.0
MANZANARES II	0	0	0	0.0
MANZANARES III	0	0	0	0.0
MANZANARES IV	0	0	0	0.0
MANCHURRIA	0	0	0	0.0
PUERTO	0	0	0	0.0
ATALAYA	0	0	0	0.0
TOTAL	0	1	2	100.0



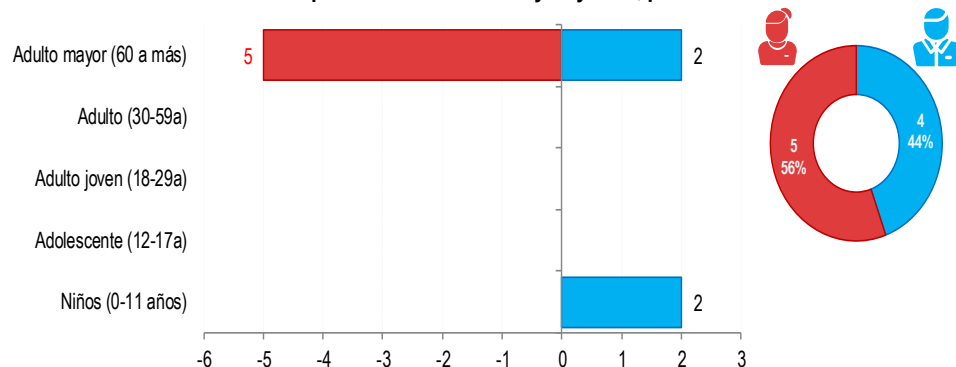
NEUMONÍA

ATENDIDOS EN EL HOSPITAL HUACHO HUAURA OYÓN Y SBS 2024*

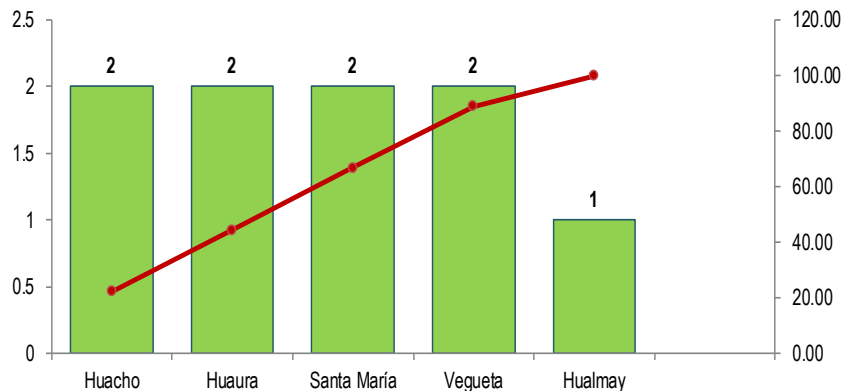
Tendencia de Neumonía
atendidos en el Hospital Huacho Huaura Oyón y SBS, periodo 2024*



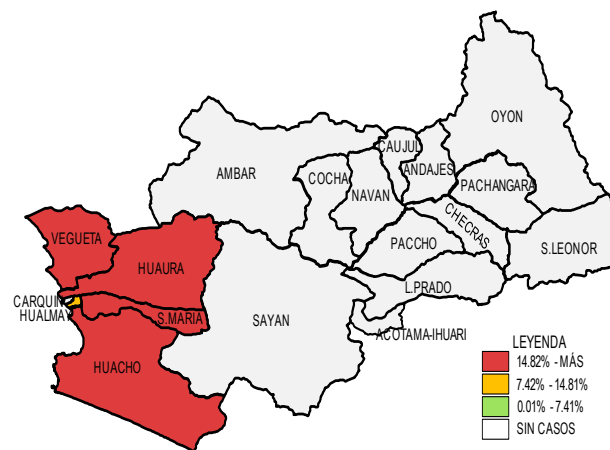
Neumonía por grupo etáreo y sexo
atendidos en el Hospital Huacho Huaura Oyón y SBS, periodo 2024*



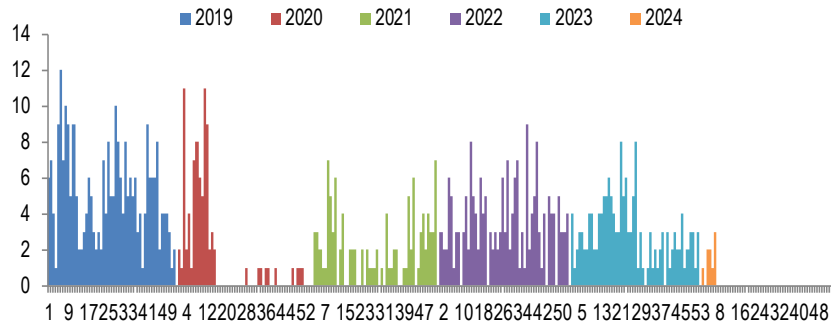
Frecuencia acumulada de Neumonía por distritos
atendidos en el Hospital Huacho Huaura Oyón y SBS, periodo 2024*



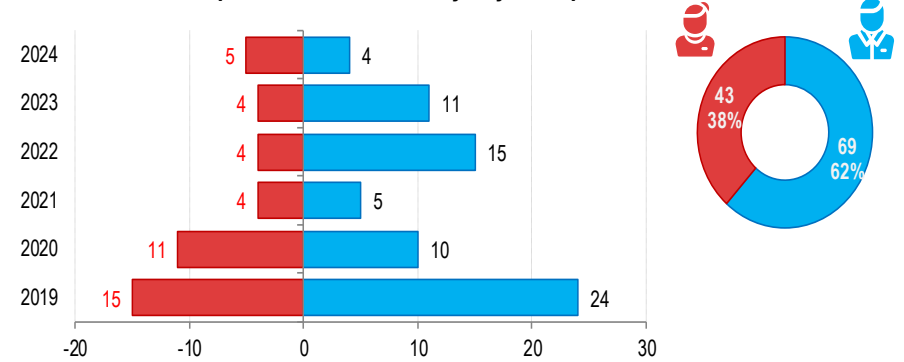
Casos acumulados de Neumonía por distritos
atendidos en el Hospital Huacho Huaura Oyón y SBS, periodo 2024*



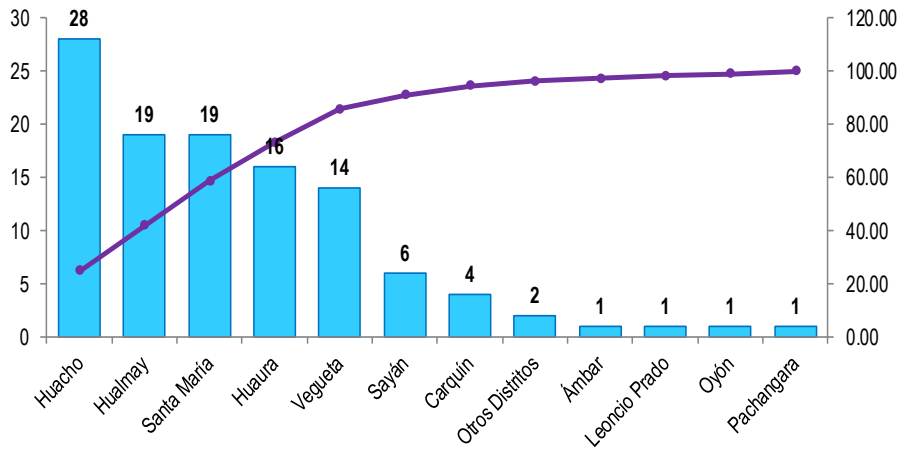
Casos de Neumonía
atendidos en el Hospital Huacho Huaura Oyón y SBS, periodo 2019* - 2024*



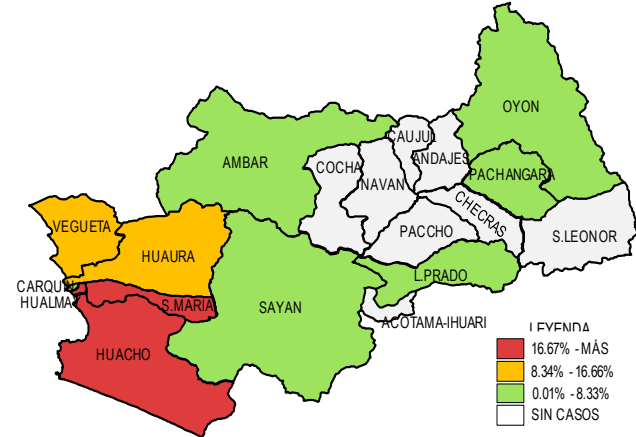
Neumonía por grupo etéreo y sexo
atendidos en el Hospital Huacho Huaura Oyón y SBS, periodo 2019* - 2024*



Frecuencia acumulada de Neumonía por distritos
atendidos en el Hospital Huacho Huaura Oyón y SBS, periodo 2019* - 2024*



Casos acumulados de Neumonía por distritos
atendidos en el Hospital Huacho Huaura Oyón y SBS, periodo 2019* - 2024*





TENDENCIA Y TASAS DE VARIACIÓN E INCIDENCIA DE NEUMONÍA POR DISTRITOS ATENDIDOS EN EL HOSPITAL HUACHO HUAURA OYÓN Y SBS DEL 2019* – 2024*



Provincia / Distritos	Casos atendidos en el HHHO* a la semana epidemiológica N° 06							Tasa de Variación	Proporción
	2019*	2020*	2021*	2022*	2023*	Promedio 2019 - 2023	2024*		
Hospital Huacho Huaura Oyón y SBS	38	21	9	18	15	20	9	-55.4	-
Prov. Huaura	37	21	8	18	15	20	9	-55.0	100.0
Huacho	9	6	3	5	3	5	2	-60.0	22.2
Ámbar	0	0	0	0	1	0	0	0.0	0.0
Carquin	1	1	0	2	0	1	0	-100.0	0.0
Checras	0	0	0	0	0	0	0	0.0	0.0
Hualmay	9	3	2	1	3	4	1	-75.0	11.1
Huaura	3	4	0	5	2	3	2	-33.3	22.2
L.Prado	1	0	0	0	0	0	0	0.0	0.0
Paccho	0	0	0	0	0	0	0	0.0	0.0
S. Leonor	0	0	0	0	0	0	0	0.0	0.0
S. Maria	5	6	1	2	3	3	2	-33.3	22.2
Sayán	2	1	2	0	1	1	0	-100.0	0.0
Vegueta	7	0	0	3	2	2	2	0.0	22.2
Prov. Oyón	1	0	1	0	0	0	0	0.0	0.00
Oyón	0	0	1	0	0	0	0	0.0	0.00
Andajes	0	0	0	0	0	0	0	0.0	0.00
Caujul	0	0	0	0	0	0	0	0.0	0.00
Cochamarca	0	0	0	0	0	0	0	0.0	0.00
Navan	0	0	0	0	0	0	0	0.0	0.00
Pachangara	1	0	0	0	0	0	0	0.0	0.00
Ihuari-Acotama	0	0	0	0	0	0	0	0.0	0.00
Otros Distritos	1	0	0	1	0	0	0	0.0	-

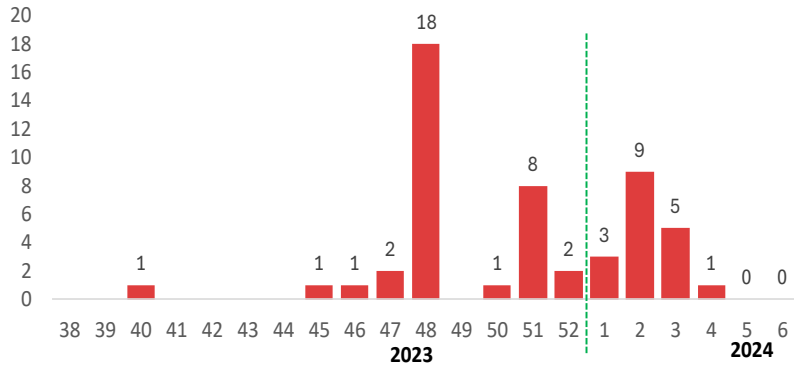
Fuente: Sistema de Vigilancia NotiWeb - Hospital Huacho Huaura Oyón y SBS

(*) Hasta la SE. 06

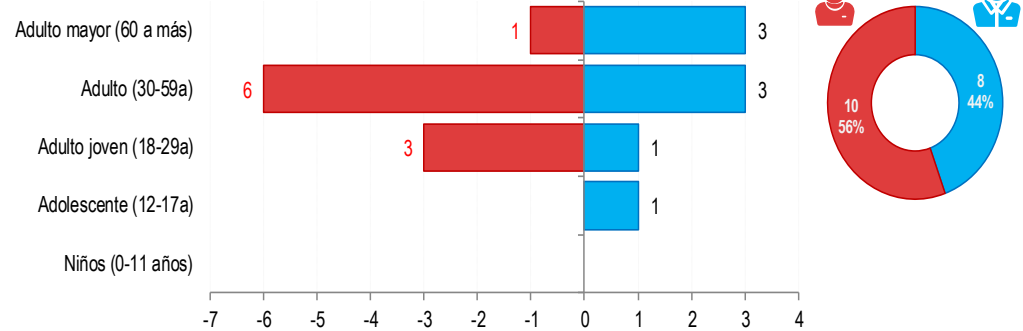
COVID -19

ATENDIDOS EN EL HOSPITAL HUACHO HUAURA OYÓN Y SBS 2024*

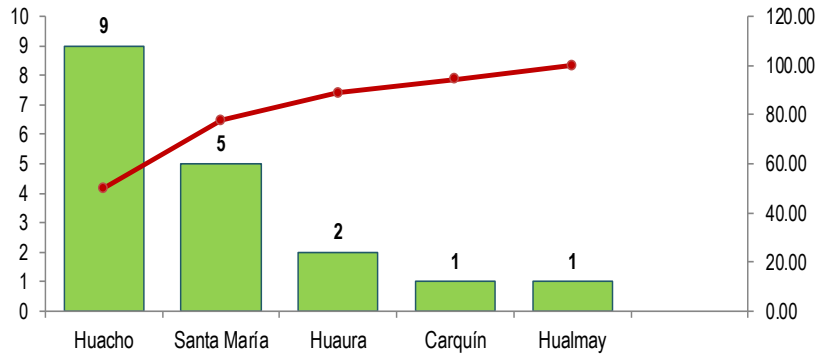
Tendencia de Casos de Covid de las últimas 21 semanas atendidos en el Hospital Huacho Huaura Oyón y SBS, periodo 2024*



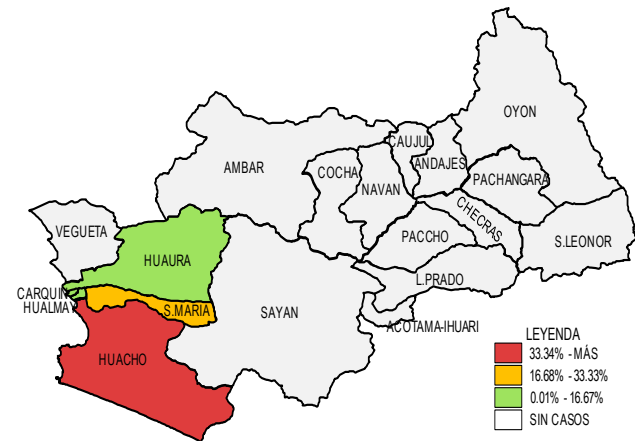
Covid -19 por grupo etáreo y sexo atendidos en el Hospital Huacho Huaura Oyón y SBS, periodo 2024*



Frecuencia acumulada de Covid -19 por distritos atendidos en el Hospital Huacho Huaura Oyón y SBS, periodo 2024*



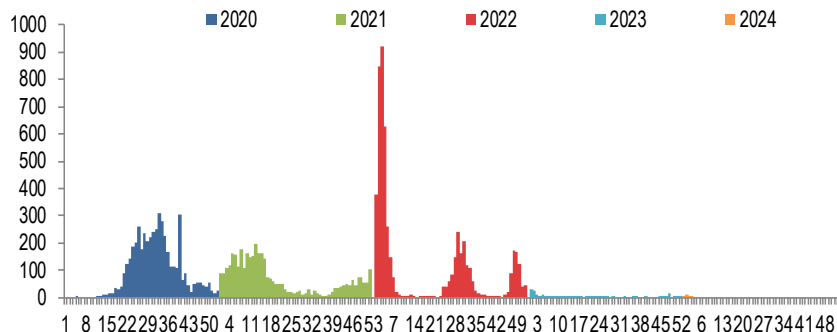
Casos acumulados de Covid -19 por distritos atendidos en el Hospital Huacho Huaura Oyón y SBS, periodo 2024*



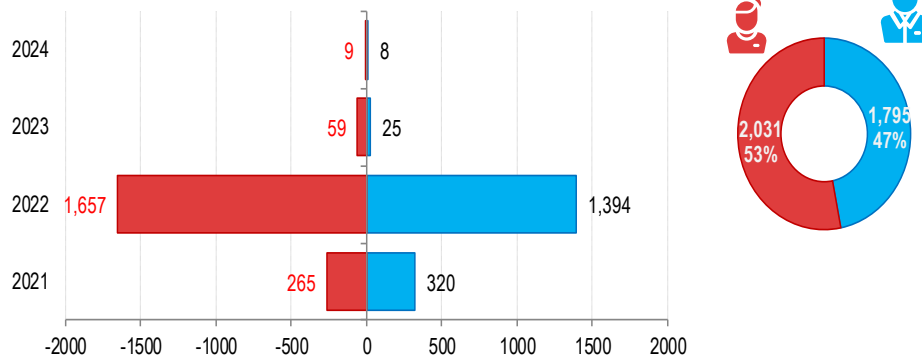
COVID -19

ATENDIDOS EN EL HOSPITAL HUACHO HUAURA OYÓN Y SBS 2020* -2024*

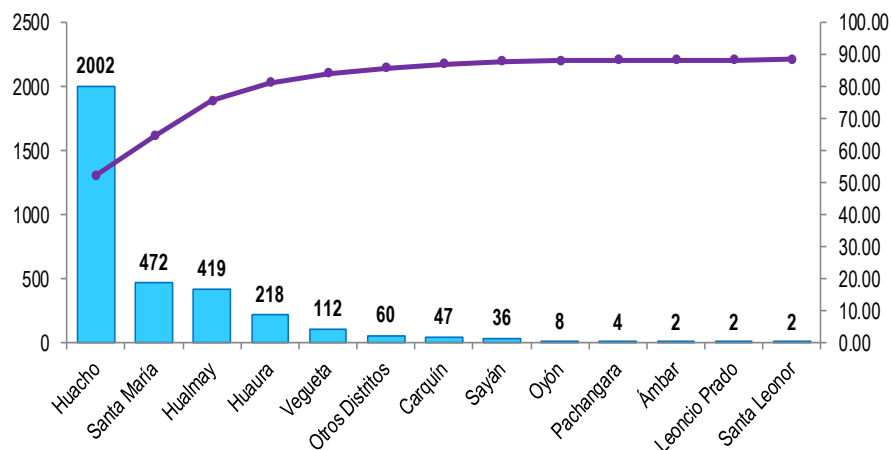
Casos de Covid -19
atendidos en el Hospital Huacho Huaura Oyón y SBS, periodo 2020 - 2024*



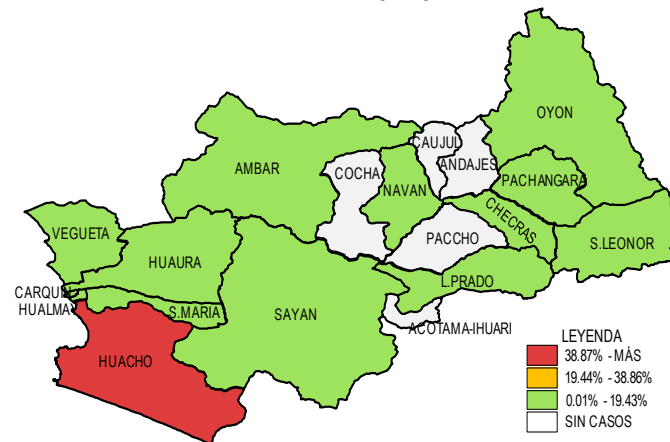
Covid -19 por grupo étnico y sexo
atendidos en el Hospital Huacho Huaura Oyón y SBS, periodo 2020* - 2024*



Frecuencia acumulada de Covid -19 por distritos
atendidos en el Hospital Huacho Huaura Oyón y SBS, periodo 2020* - 2024*



Casos acumulados de Covid -19 por distritos
atendidos en el Hospital Huacho Huaura Oyón y SBS, periodo 2020* - 2024*





TENDENCIA Y TASAS DE VARIACIÓN E INCIDENCIA DE COVID-19 POR DISTRITOS ATENDIDOS EN EL HOSPITAL HUACHO HUAURA OYÓN Y SBS DEL 2020* – 2024*



Provincia / Distritos	Casos atendidos en el Hospital Huacho Huaura Oyón y SBS						Tasa de Variación	Proporción
	2020*	2021*	2022*	2023*	Promedio 2019 - 2023	2024*		
Hospital Huacho Huaura Oyón y SBS	86	703	3159	85	807	18	-97.8	-
Prov. Huaura	84	698	3152	85	804	18	-97.8	100.0
Huacho	55	354	1928	40	475	9	-98.1	50.0
Ámbar	0	0	2	0	0	0	0.0	0.0
Carquin	0	6	47	2	11	1	-90.9	5.6
Checras	0	1	1	0	0	0	0.0	0.0
Hualmay	10	106	389	12	103	1	-99.0	5.6
Huaura	9	59	194	12	55	2	-96.4	11.1
L.Prado	0	0	2	0	0	0	0.0	0.0
Paccho	0	0	0	0	0	0	0.0	0.0
S. Leonor	0	1	0	1	0	0	0.0	0.0
S. Maria	7	126	457	13	121	5	-95.9	27.8
Sayán	2	16	26	3	9	0	-100.0	0.0
Vegüeta	1	29	106	2	28	0	-100.0	0.0
Prov. Oyón	2	5	7	0	3	0	-100.0	0.00
Oyón	1	2	5	0	2	0	-100.0	0.00
Andajes	0	0	0	0	0	0	0.0	0.00
Caujul	0	0	0	0	0	0	0.0	0.00
Cochamarca	0	0	0	0	0	0	0.0	0.00
Navan	0	0	1	0	0	0	0.0	0.00
Pachangara	1	3	1	0	1	0	-100.0	0.00
Ihuari-Acotama	0	0	0	0	0	0	0.0	0.00
Otros Distritos	0	40	40	2	16	0	-100.0	-

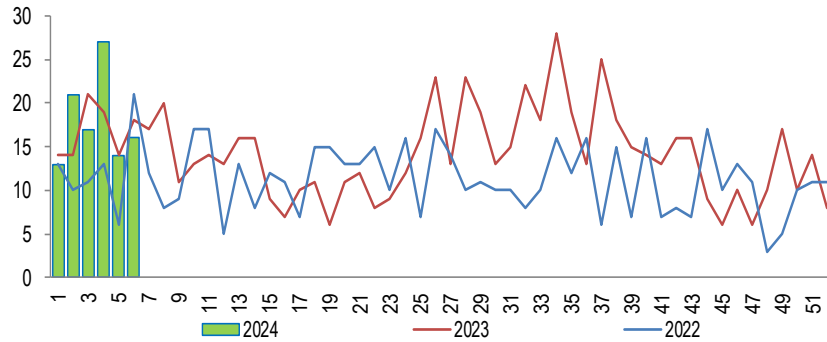
Fuente: Sistema de Vigilancia NotiCovid - Hospital Huacho Huaura Oyón y SBS

(*) Hasta la SE. 06

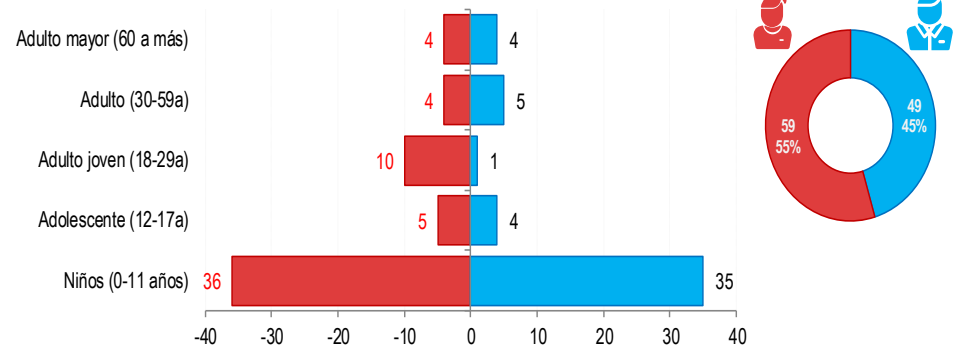
INTOXICACIÓN ALIMENTARIA

ATENDIDOS EN EL HOSPITAL HUACHO HUAURA OYÓN Y SBS 2024*

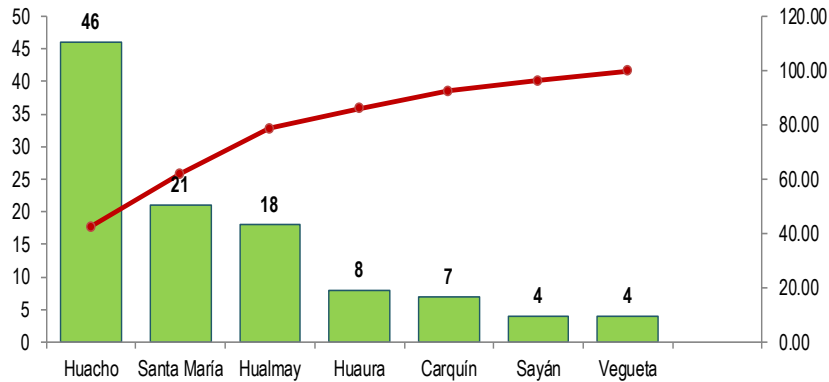
Tendencia de Intoxicación Alimentaria
atendidos en el Hospital Huacho Huaura Oyón y SBS, periodo 2024*



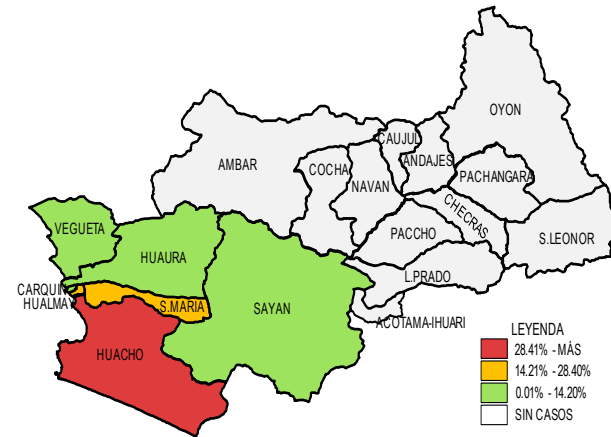
Intoxicación Alimentaria por grupo etáreo y sexo
atendidos en el Hospital Huacho Huaura Oyón y SBS, periodo 2024*



Frecuencia acumulada de Intoxicación Alimentaria por distritos
atendidos en el Hospital Huacho Huaura Oyón y SBS, periodo 2024*



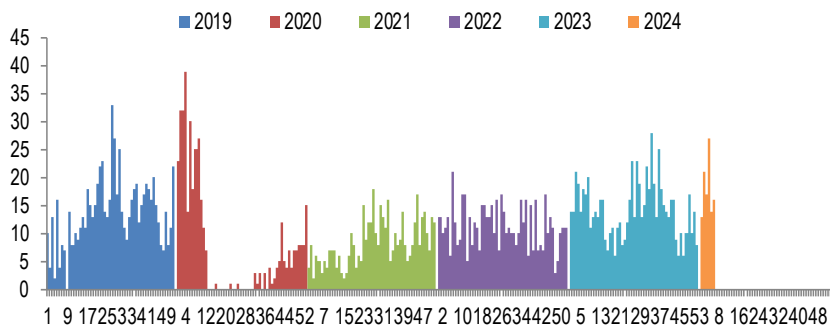
Casos acumulados de Intoxicación Alimentaria por distritos
atendidos en el Hospital Huacho Huaura Oyón y SBS, periodo 2024*



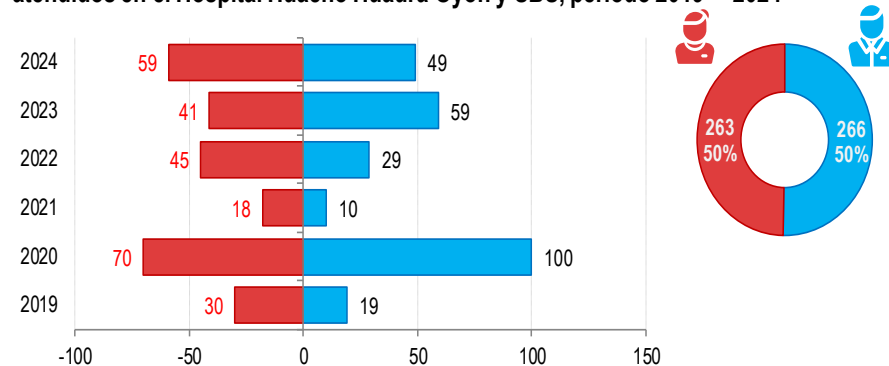
INTOXICACIÓN ALIMENTARIA

ATENDIDOS EN EL HOSPITAL HUACHO HUAURA OYÓN Y SBS 2019* – 2024*

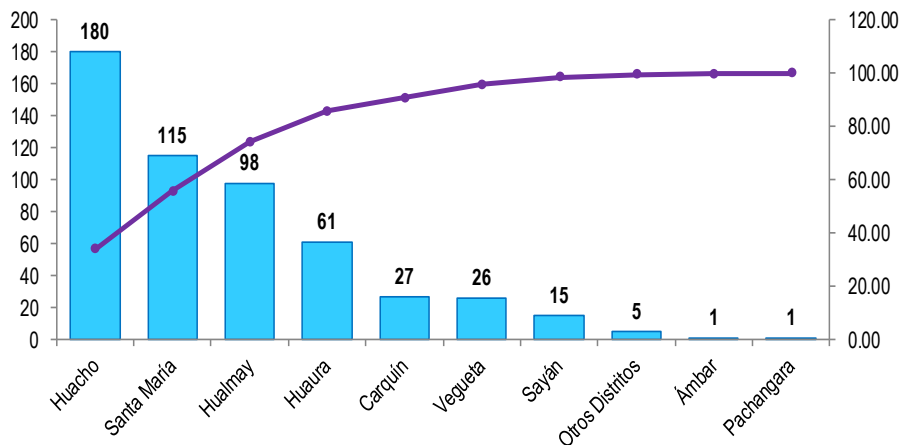
Casos de Intoxicación Alimentaria
atendidos en el Hospital Huacho Huaura Oyón y SBS, periodo 2019* - 2024*



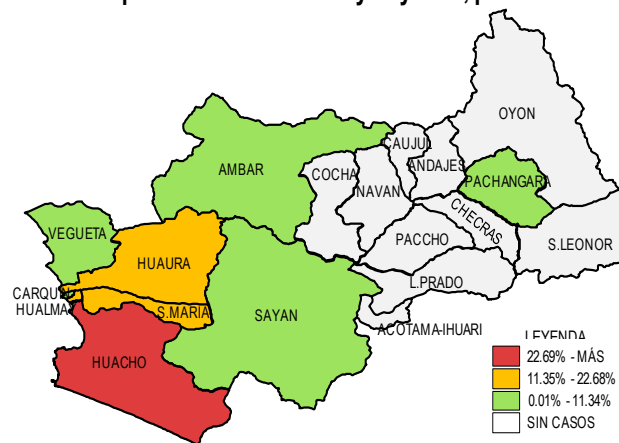
Intoxicación Alimentaria por grupo etéreo y sexo
atendidos en el Hospital Huacho Huaura Oyón y SBS, periodo 2019* - 2024*



Frecuencia acumulada de Intoxicación Alimentaria por distritos
atendidos en el Hospital Huacho Huaura Oyón y SBS, periodo 2019* - 2024*



Casos acumulados de Intoxicación Alimentaria por distritos
atendidos en el Hospital Huacho Huaura Oyón y SBS, periodo 2019* - 2024*





TENDENCIA Y TASAS DE VARIACIÓN E INCIDENCIA DE INTOXICACIÓN ALIMENTARIA POR DISTRITOS ATENDIDOS EN EL HOSPITAL HUACHO HUAURA OYÓN Y SBS DEL 2019* – 2024*



Provincia / Distritos	Casos atendidos en el HHHO* a la semana epidemiológica N° 06							Tasa de Variación	Proporción
	2019*	2020*	2021*	2022*	2023*	Promedio 2019 - 2023	2024*		
Hospital Huacho Huaura Oyón y SBS	49	167	26	74	100	83	108	29.8	-
Prov.Huaura	49	167	26	74	99	83	108	30.1	100.0
Huacho	11	37	14	41	31	27	46	70.4	42.6
Ámbar	0	1	0	0	0	0	0	0.0	0.0
Carquin	3	9	2	1	5	4	7	75.0	6.5
Checras	0	0	0	0	0	0	0	0.0	0.0
Hualmay	13	33	3	9	22	16	18	12.5	16.7
Huaura	10	29	5	4	5	11	8	-27.3	7.4
L.Prado	0	0	0	0	0	0	0	0.0	0.0
Paccho	0	0	0	0	0	0	0	0.0	0.0
S.Leonor	0	0	0	0	0	0	0	0.0	0.0
S.Maria	7	42	2	15	28	19	21	10.5	19.4
Sayán	4	4	0	0	3	2	4	100.0	3.7
Vegueta	1	12	0	4	5	4	4	0.0	3.7
Prov. Oyón	0	0	0	0	1	0	0	0.0	0.00
Oyón	0	0	0	0	0	0	0	0.0	0.00
Andajes	0	0	0	0	0	0	0	0.0	0.00
Caujul	0	0	0	0	0	0	0	0.0	0.00
Cochamarca	0	0	0	0	0	0	0	0.0	0.00
Navan	0	0	0	0	0	0	0	0.0	0.00
Pachangara	0	0	0	0	1	0	0	0.0	0.00
Ihuari-Acotama	0	0	0	0	0	0	0	0.0	0.00
Otros Distritos	0	3	2	0	0	1	0	-100.0	-

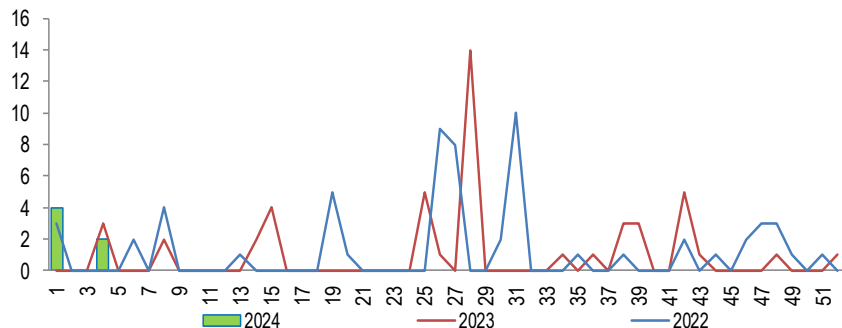
Fuente: Sistema de Vigilancia NotiWeb - Hospital Huacho Huaura Oyón y SBS

(*) Hasta la SE. 06

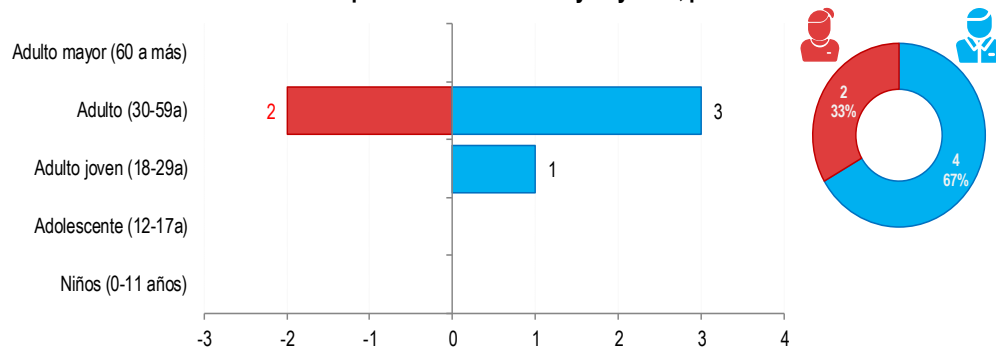
SÍFILIS

ATENDIDOS EN EL HOSPITAL HUACHO HUAURA OYÓN Y SBS 2024*

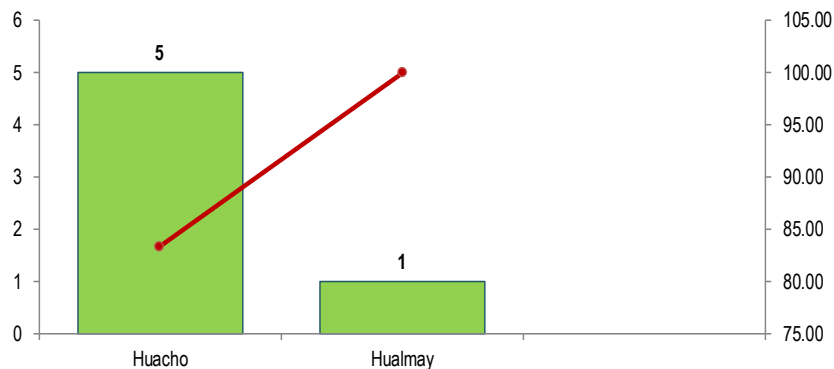
Tendencia de Sífilis
atendidos en el Hospital Huacho Huaura Oyón y SBS, periodo 2024*



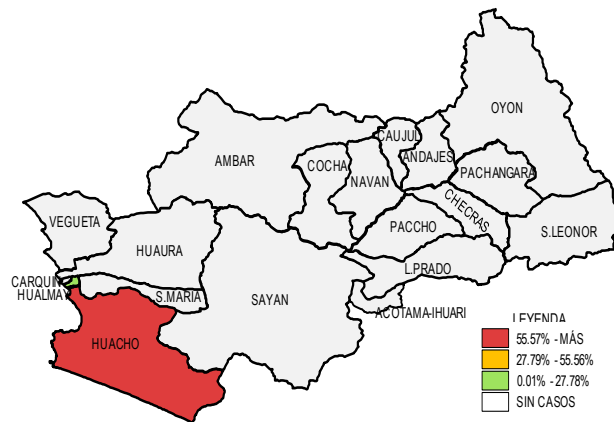
Sífilis por grupo etáreo y sexo
atendidos en el Hospital Huacho Huaura Oyón y SBS, periodo 2024*



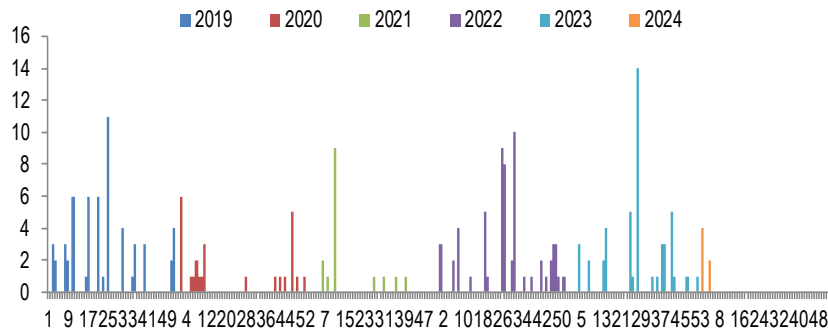
Frecuencia acumulada de Sífilis por distritos
atendidos en el Hospital Huacho Huaura Oyón y SBS, periodo 2024*



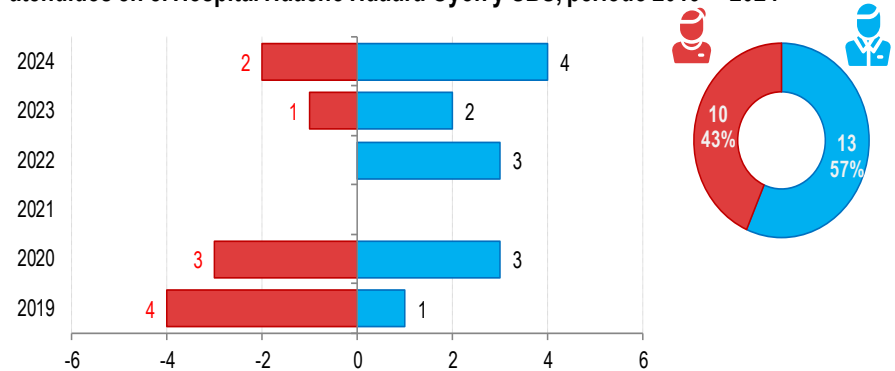
Casos acumulados de Sífilis por distritos
atendidos en el Hospital Huacho Huaura Oyón y SBS, periodo 2024*



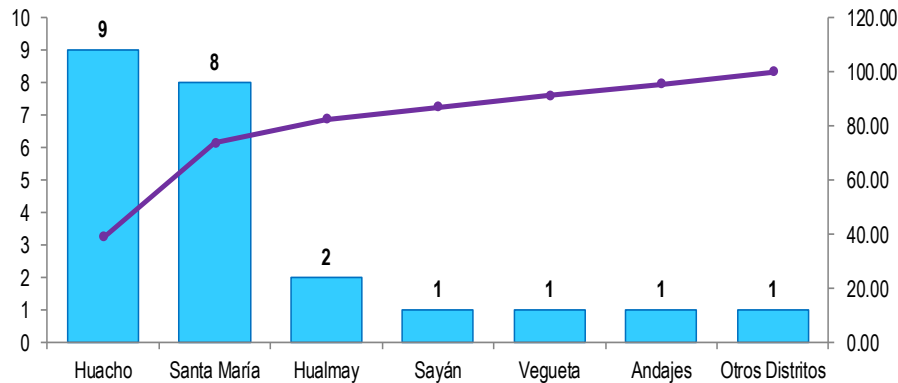
Casos de Sífilis
atendidos en el Hospital Huacho Huaura Oyón y SBS, periodo 2019* - 2024*



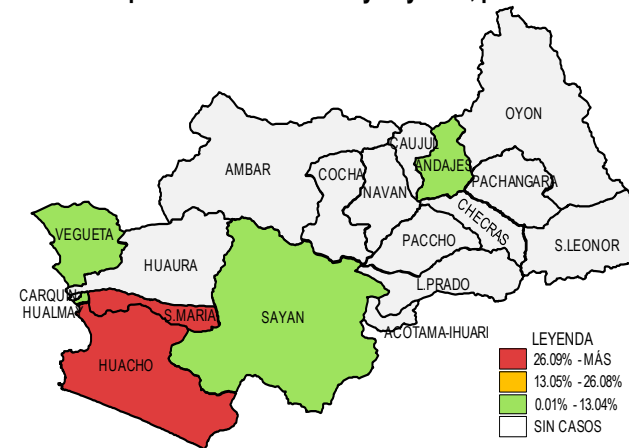
Sífilis por grupo étnico y sexo
atendidos en el Hospital Huacho Huaura Oyón y SBS, periodo 2019* - 2024*



Frecuencia acumulada de Sífilis por distritos
atendidos en el Hospital Huacho Huaura Oyón y SBS, periodo 2019* - 2024*



Casos acumulados de Sífilis por distritos
atendidos en el Hospital Huacho Huaura Oyón y SBS, periodo 2019* - 2024*





TENDENCIA Y TASAS DE VARIACIÓN E INCIDENCIA DE SÍFILIS POR DISTRITOS ATENDIDOS EN EL HOSPITAL HUACHO HUAURA OYÓN Y SBS DEL 2019* – 2024*



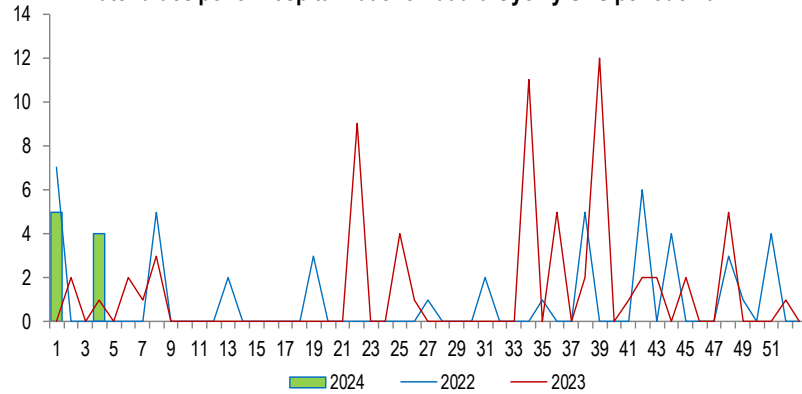
Provincia / Distritos	Casos atendidos en el HHHO* a la semana epidemiológica N° 05							Tasa de Variación	Proporción
	2019*	2020*	2021*	2022*	2023*	Promedio 2019 - 2023	2024*		
Hospital Huacho Huaura Oyón y SBS	4	6	0	3	3	3	6	87.5	-
Prov. Huaura	4	5	0	3	3	3	6	100.0	100.0
Huacho	0	2	0	1	1	1	5	400.0	83.3
Ámbar	0	0	0	0	0	0	0	0.0	0.0
Carquin	0	0	0	0	0	0	0	0.0	0.0
Checras	0	0	0	0	0	0	0	0.0	0.0
Hualmay	0	1	0	0	0	0	1	100.0	16.7
Huaura	0	0	0	0	0	0	0	0.0	0.0
L. Prado	0	0	0	0	0	0	0	0.0	0.0
Paccho	0	0	0	0	0	0	0	0.0	0.0
S. Leonor	0	0	0	0	0	0	0	0.0	0.0
S. Maria	2	2	0	2	2	2	0	-100.0	0.0
Sayán	1	0	0	0	0	0	0	0.0	0.0
Vegueta	1	0	0	0	0	0	0	0.0	0.0
Prov. Oyón	0	1	0	0	0	0	0	0.0	0.00
Oyón	0	0	0	0	0	0	0	0.0	0.00
Andajes	0	1	0	0	0	0	0	0.0	0.00
Caujul	0	0	0	0	0	0	0	0.0	0.00
Cocharmarca	0	0	0	0	0	0	0	0.0	0.00
Navan	0	0	0	0	0	0	0	0.0	0.00
Pachangara	0	0	0	0	0	0	0	0.0	0.00
Ihuari-Acotama	0	0	0	0	0	0	0	0.0	0.00
Otros Distritos	1	0	0	0	0	0	0	0.0	-

Fuente: Sistema de Vigilancia NotiWeb - Hospital Huacho Huaura Oyón y SBS

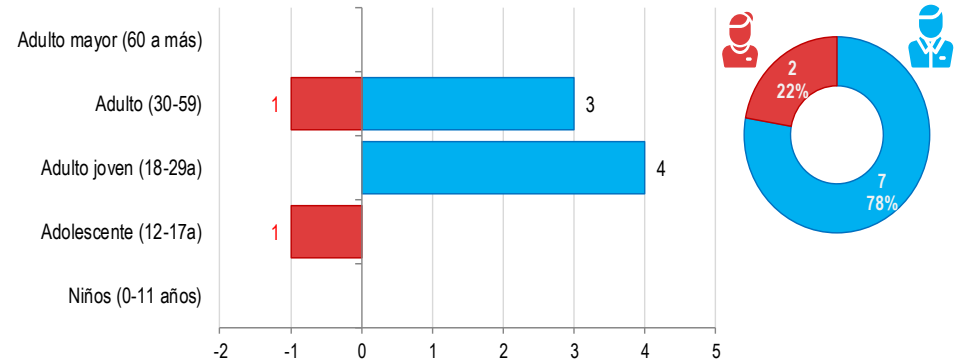
(*) Hasta la SE. 06

VIRUS DE INMUNODEFICIENCIA ADQUIRIDA ATENDIDOS EN EL HOSPITAL HUACHO HUAURA OYÓN Y SBS 2024*

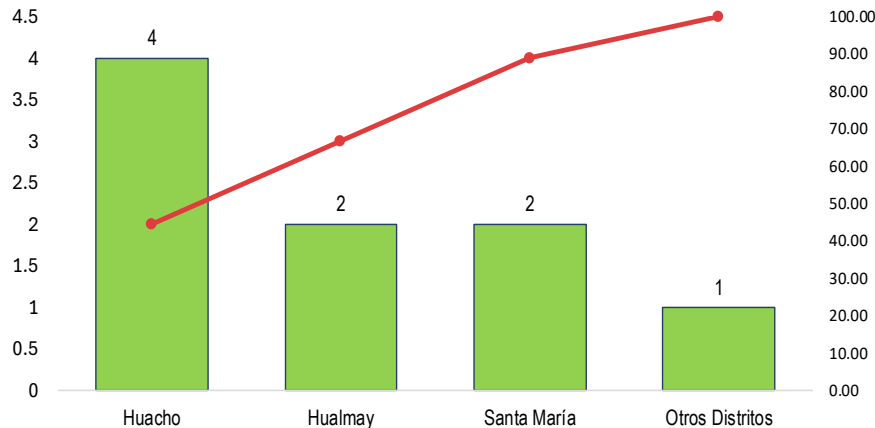
**Tendencia de Virus de Inmunodeficiencia Adquirida (VIH)
atendidos por el Hospital Huacho Huaura Oyón y SBS periodo 2024***



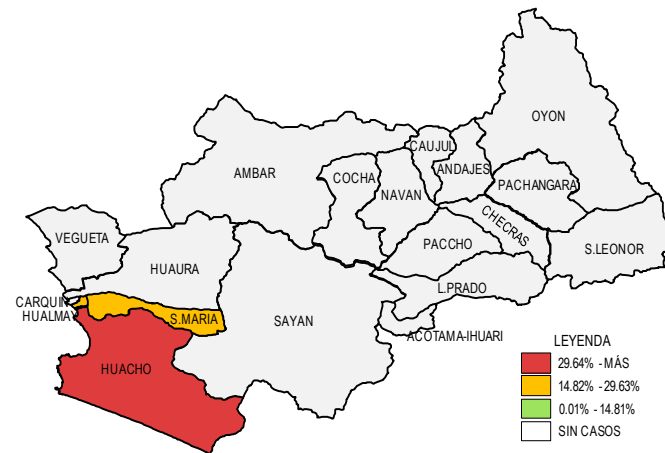
**Casos de VIH por etapas de vida y sexo
atendidos por el Hospital Huacho Huaura Oyón y SBS periodo 2024***



**Frecuencia acumulada de casos de VIH por distritos
atendidos por el Hospital Huacho Huaura Oyón y SBS periodo 2024***



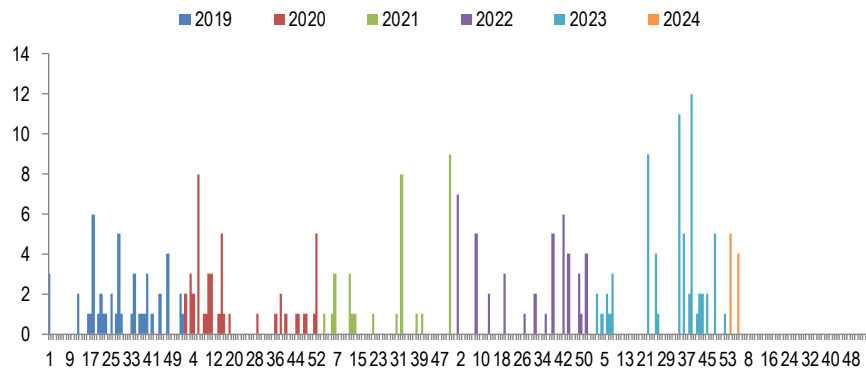
**Casos acumulados de VIH por distritos
atendidos por el Hospital Huacho Huaura Oyón y SBS periodo 2024***



VIRUS DE INMUNODEFICIENCIA ADQUIRIDA ATENDIDOS EN EL HOSPITAL HUACHO HUAURA OYÓN Y SBS 2019* – 2024*

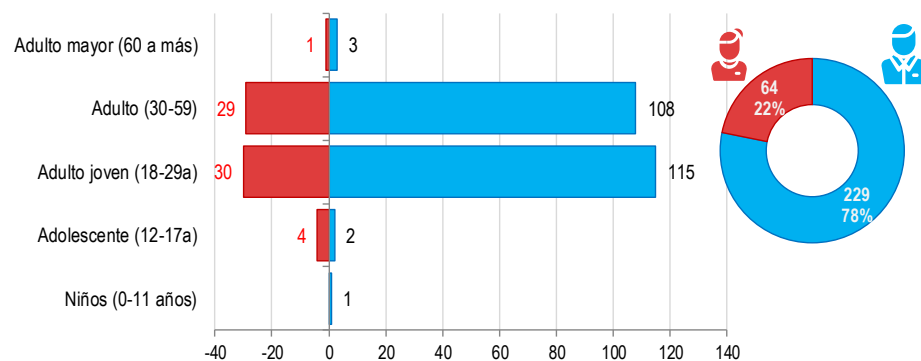
Casos de VIH

atendidos por el Hospital Huacho Huaura Oyón y SBS periodo: 2019 - 2024*



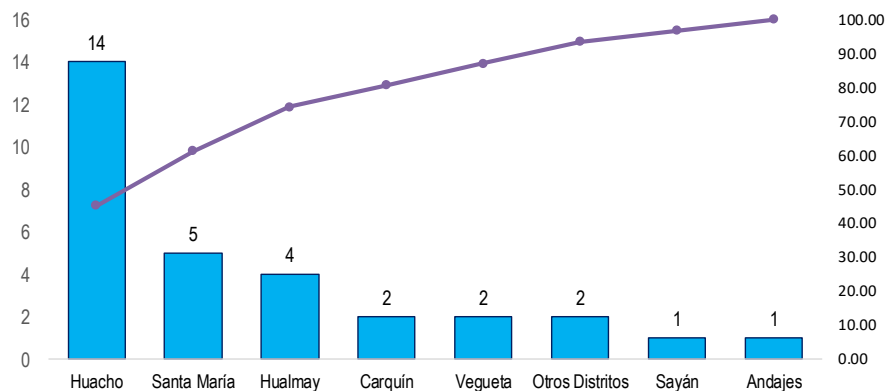
Casos de VIH por etapas de vida y sexo

atendidos por el Hospital Huacho Huaura Oyón y SBS periodo: 2019* - 2024*



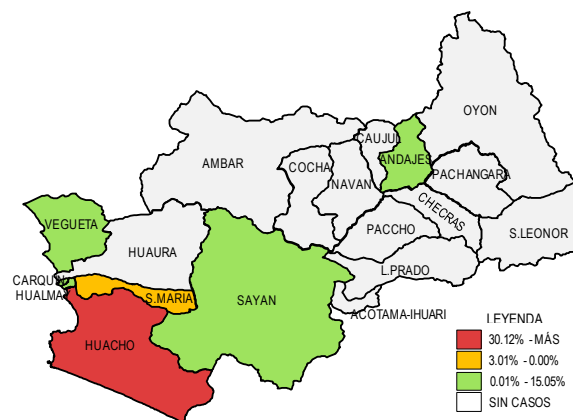
Frecuencia acumulada de casos de VIH por distritos

atendidos por el Hospital Huacho Huaura Oyón y SBS periodo: 2019* - 2024*



Casos acumulados de VIH por distritos

atendidos por el Hospital Huacho Huaura Oyón y SBS periodo: 2019* - 2024*





TENDENCIA Y TASAS DE VARIACIÓN E INCIDENCIA DE VIH POR DISTRITOS ATENDIDOS EN EL HOSPITAL HUACHO HUAURA OYÓN Y SBS DEL 2019* – 2024*



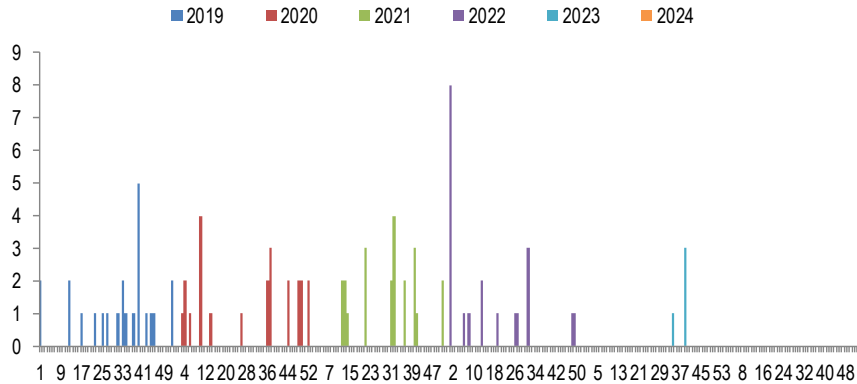
Provincia / Distritos	Casos atendidos en el Hospital Huacho Huaura Oyón y SBS							Tasa de Variación	Proporción
	2019*	2020*	2021*	2022*	2023*	Promedio 2019 - 2023	2024*		
Hospital Huacho Huaura Oyón y SBS	2	7	2	7	3	4	8	90.5	-
Prov. Huaura	2	6	2	7	3	4	8	100.0	100.0
Huacho	2	2	1	3	2	2	4	100.0	50.0
Ámbar	0	0	0	0	0	0	0	0.0	0.0
Carquin	0	1	0	0	1	0	0	0.0	0.0
Checras	0	0	0	0	0	0	0	0.0	0.0
Hualmay	0	1	0	1	0	0	2	100.0	25.0
Huaura	0	0	0	0	0	0	0	0.0	0.0
L. Prado	0	0	0	0	0	0	0	0.0	0.0
Paccho	0	0	0	0	0	0	0	0.0	0.0
S. Leonor	0	0	0	0	0	0	0	0.0	0.0
S. Maria	0	0	0	3	0	1	2	100.0	25.0
Sayán	0	1	0	0	0	0	0	0.0	0.0
Vegueta	0	1	1	0	0	0	0	0.0	0.0
Prov. Oyón	0	1	0	0	0	0	0	0.0	0.00
Oyón	0	0	0	0	0	0	0	0.0	0.00
Andajes	0	0	0	0	0	0	0	0.0	0.00
Caujul	0	0	0	0	0	0	0	0.0	0.00
Cochamarca	0	0	0	0	0	0	0	0.0	0.00
Navan	0	0	0	0	0	0	0	0.0	0.00
Pachangara	0	1	0	0	0	0	0	0.0	0.00
Ihuari-Acotama	0	0	0	0	0	0	0	0.0	0.00
Otros Distritos	1	0	0	0	0	0	1	100.0	-

Fuente: Sistema de Vigilancia NotIVIH-ITS - Hospital Huacho Huaura Oyón y SBS

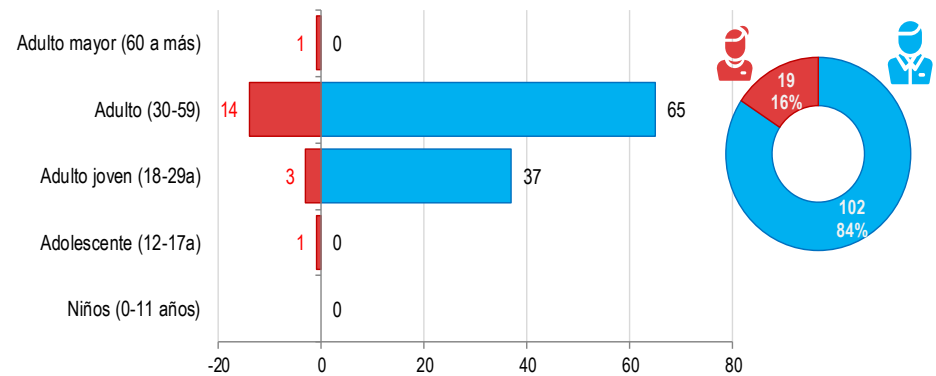
(*) Hasta la SE. 06

SÍNDROME DE INMUNODEFICIENCIA ADQUIRIDA ATENDIDOS EN EL HOSPITAL HUACHO HUAURA OYÓN Y SBS 2019* – 2024*

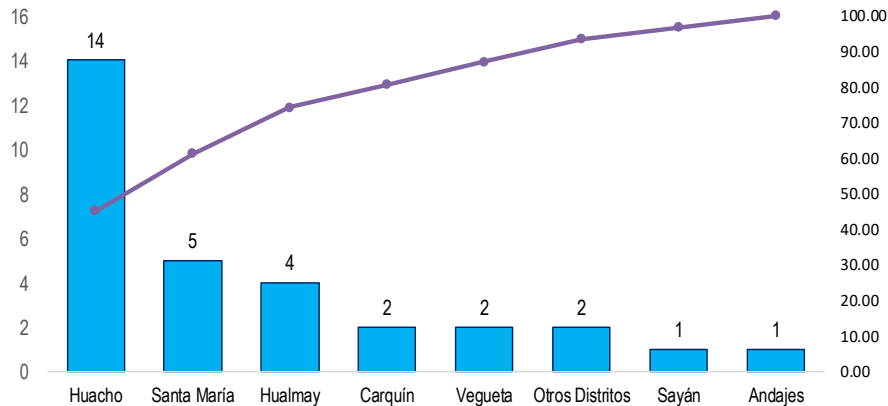
Casos de SIDA
atendidos por el Hospital Huacho Huaura Oyón y SBS periodo: 2019 - 2024*



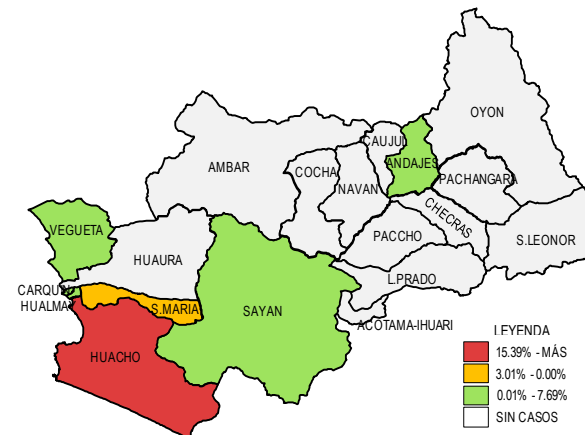
Casos de SIDA por etapas de vida y sexo
atendidos por el Hospital Huacho Huaura Oyón y SBS periodo: 2019* - 2024*



Frecuencia acumulada de casos de SIDA por distritos
atendidos por el Hospital Huacho Huaura Oyón y SBS periodo: 2019* - 2024*



Casos acumulados de SIDA por distritos
atendidos por el Hospital Huacho Huaura Oyón y SBS periodo: 2019* - 2024*





TENDENCIA Y TASAS DE VARIACIÓN E INCIDENCIA DE SIDA POR DISTRITOS ATENDIDOS EN EL HOSPITAL HUACHO HUAURA OYÓN Y SBS DEL 2019* – 2024*



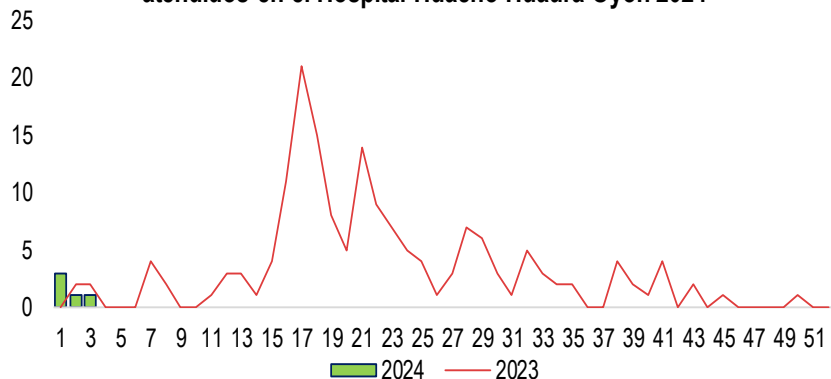
Provincia / Distritos	Casos atendidos en el Hospital Huacho Huaura Oyón y SBS							Tasa de Variación	Proporción
	2019*	2020*	2021*	2022*	2023*	Promedio 2019 - 2023	2024*		
Hospital Huacho Huaura Oyón y SBS	2	3	0	7	0	2	0	-100.0	-
Prov.Huaura	2	3	0	7	0	2	0	-100.0	-
Huacho	1	0	0	2	0	1	0	-100.0	-
Ámbar	0	0	0	0	0	0	0	0.0	-
Carquin	0	0	0	0	0	0	0	0.0	-
Checras	0	0	0	0	0	0	0	0.0	-
Hualmay	0	0	0	3	0	1	0	-100.0	-
Huaura	0	1	0	0	0	0	0	0.0	-
L.Prado	0	0	0	0	0	0	0	0.0	-
Paccho	0	0	0	0	0	0	0	0.0	-
S.Leonor	0	0	0	0	0	0	0	0.0	-
S.Maria	0	2	0	1	0	1	0	-100.0	-
Sayán	1	0	0	0	0	0	0	0.0	-
Vegueta	0	0	0	1	0	0	0	0.0	-
Prov. Oyón	0	0	0	0	0	0	0	0.0	-
Oyón	0	0	0	0	0	0	0	0.0	-
Andajes	0	0	0	0	0	0	0	0.0	-
Caujul	0	0	0	0	0	0	0	0.0	-
Cochamarca	0	0	0	0	0	0	0	0.0	-
Navan	0	0	0	0	0	0	0	0.0	-
Pachangara	0	0	0	0	0	0	0	0.0	-
Ihuari-Acotama	0	0	0	0	0	0	0	0.0	-
Otros Distritos	0	0	0	1	0	0	0	0.0	-

Fuente: Sistema de Vigilancia NotiVIH-ITS - Hospital Huacho Huaura Oyón y SBS

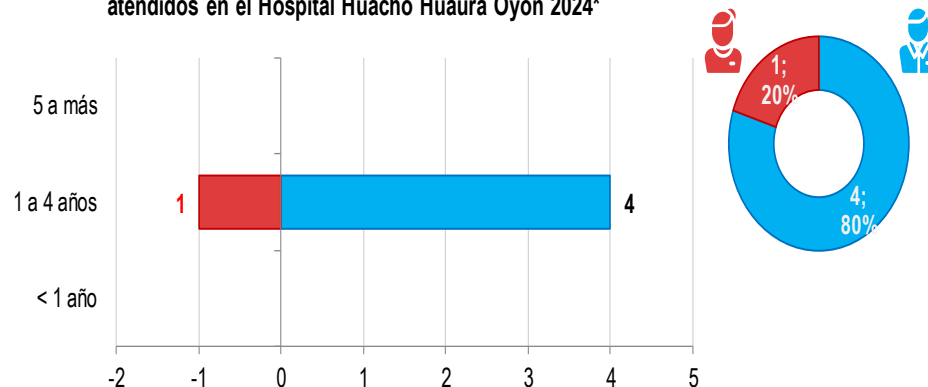
(*) Hasta la SE. 06

CASOS DE MANO PIE BOCA ATENDIDOS EN EL HOSPITAL HUACHO HUAURA OYÓN Y SBS 2024*

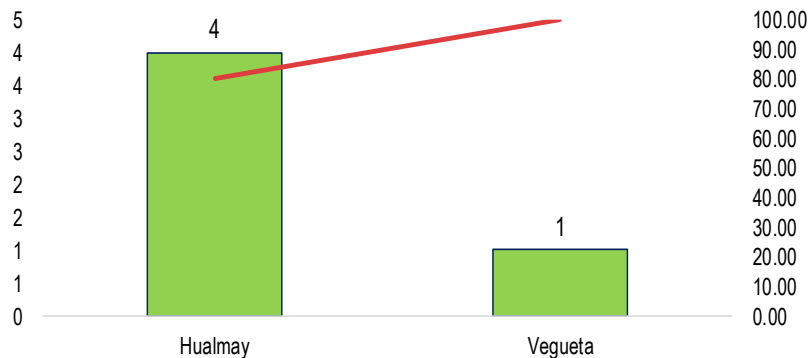
Casos de Mano, Pie Boca por semanas epidemiológicas
atendidos en el Hospital Huacho Huaura Oyón 2024*



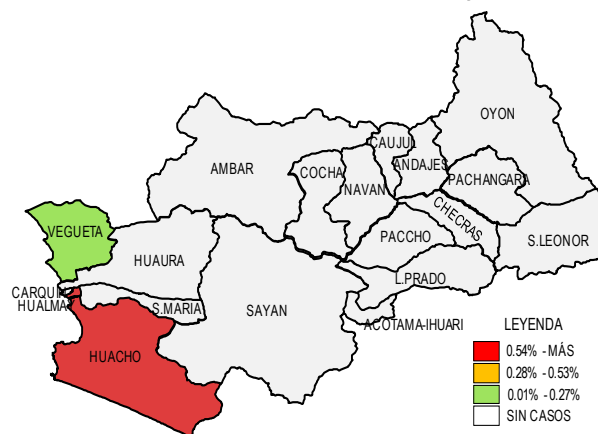
Casos de Mano Pie Boca por grupo etáreo y sexo
atendidos en el Hospital Huacho Huaura Oyón 2024*



Frecuencia acumulada de Mano Pie Boca por distritos
atendidos en el Hospital Huacho Huaura Oyón 2024*



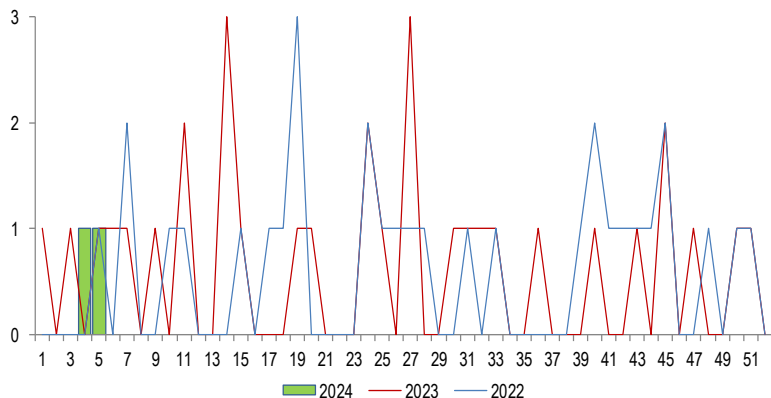
Porcentaje de casos de Mano Pie Boca según distritos de procedencia
atendidos en el Hospital Huacho Huaura Oyón 2024*



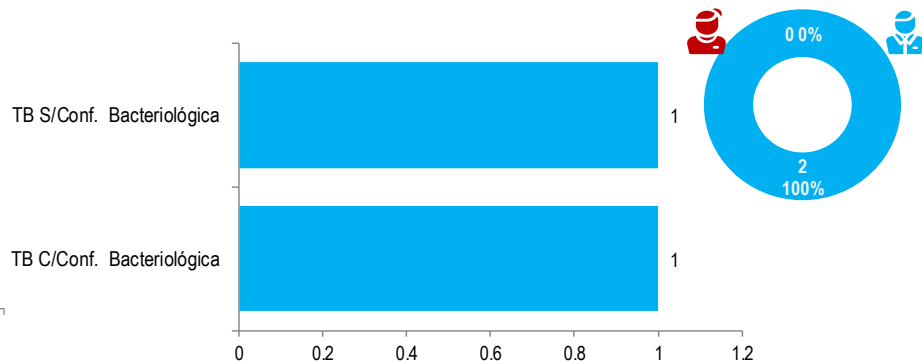
TUBERCULOSIS

ATENDIDOS EN EL HOSPITAL HUACHO HUAURA OYÓN Y SBS 2024*

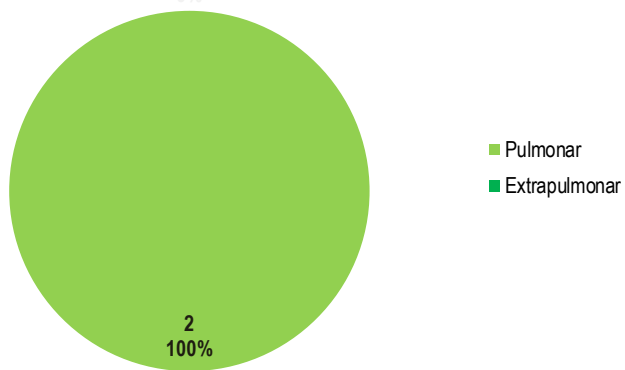
Casos de Tuberculosis según Semanas Epidemiológicas
atendidos en el Hospital Huacho Huaura Oyón y SBS, periodo: 2022 - 2024*



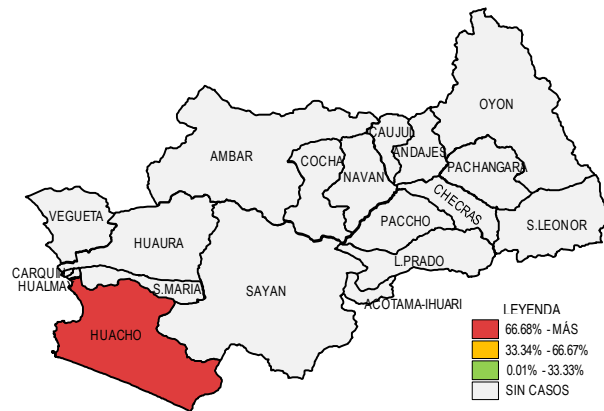
Pirámide de tuberculosis por diagnóstico y sexo
atendidos en el Hospital Huacho Huaura Oyón y SBS 2024*



Frecuencia de casos de tuberculosis según localización
atendidos en el Hospital Huacho Huaura Oyón y SBS 2024*



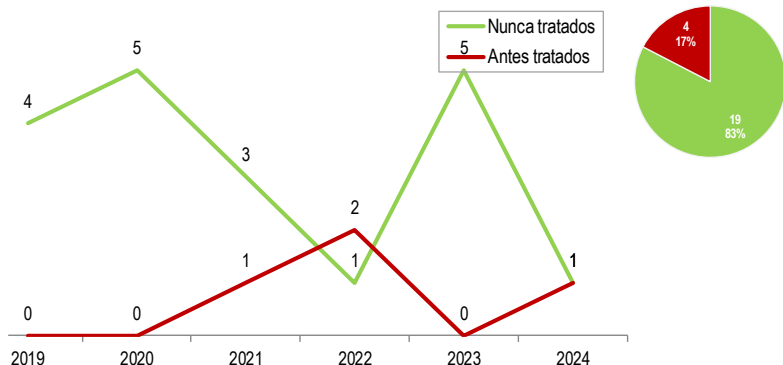
Casos de tuberculosis según distrito procedencia
atendidos en el Hospital Huacho Huaura Oyón y SBS 2024*



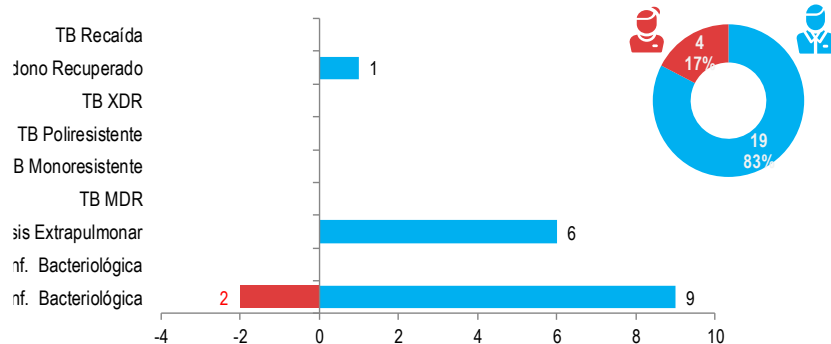
TUBERCULOSIS

ATENDIDOS EN EL HOSPITAL HUACHO HUAURA OYÓN Y SBS 2019* – 2024*

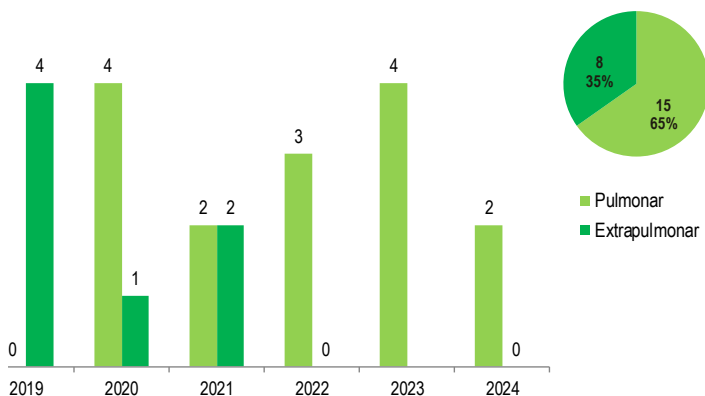
Distribución de casos de tuberculosis por años según condición de ingreso atendidos en el Hospital Huacho Huaura Oyón y SBS, periodo: 2019 - 2024*



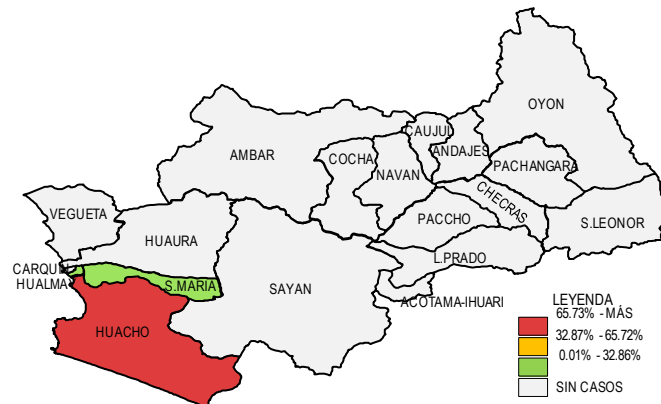
Pirámide de tuberculosis por diagnóstico y sexo atendidos en el Hospital Huacho Huaura Oyón y SBS, periodo: 2019 - 2024*



Casos de tuberculosis, según localización atendidos en el Hospital Huacho Huaura Oyón y SBS, periodo: 2019 - 2024*



Casos de tuberculosis según distrito procedencia atendidos en el Hospital Huacho Huaura Oyón y SBS, periodo: 2019 - 2024*





TENDENCIA Y TASAS DE VARIACIÓN E INCIDENCIA DE TUBERCULOSIS POR DISTRITOS ATENDIDOS EN EL HOSPITAL HUACHO HUAURA OYÓN Y SBS DEL 2019* – 2024*



Provincia / Distritos	Casos atendidos en el Hospital Huacho Huaura Oyón y SBS							Tasa de Variación	Proporción
	2019	2020	2021	2022	2023	Promedio 2019 - 2023*	2024		
Hospital Huacho Huaura Oyón y SBS	0	4	1	1	3	2	2	0.0	-
Prov.Huaura	0	4	1	1	3	2	2	0.0	100.0
Huacho	0	4	1	1	3	2	2	0.0	100.0
Ámbar	0	0	0	0	0	0	0	0.0	0.0
Carquín	0	0	0	0	0	0	0	0.0	0.0
Checras	0	0	0	0	0	0	0	0.0	0.0
Hualmay	0	0	0	0	0	0	0	0.0	0.0
Huaura	0	0	0	0	0	0	0	0.0	0.0
L.Prado	0	0	0	0	0	0	0	0.0	0.0
Paccho	0	0	0	0	0	0	0	0.0	0.0
S.Leonor	0	0	0	0	0	0	0	0.0	0.0
S.María	0	0	0	0	0	0	0	0.0	0.0
Sayán	0	0	0	0	0	0	0	0.0	0.0
Vegueta	0	0	0	0	0	0	0	0.0	0.0
Prov. Oyón	0	0	0	0	0	0	0	0.0	0.0
Oyón	0	0	0	0	0	0	0	0.0	0.0
Andajes	0	0	0	0	0	0	0	0.0	0.0
Caujul	0	0	0	0	0	0	0	0.0	0.0
Cochamarca	0	0	0	0	0	0	0	0.0	0.0
Naván	0	0	0	0	0	0	0	0.0	0.0
Pachangará	0	0	0	0	0	0	0	0.0	0.0
Ihuari - Acotama	0	0	0	0	0	0	0	0.0	0.0
Otros distritos	0	0	0	0	0	0	0	0.0	-

Fuente: Sistema de Vigilancia NotiVIH-ITS - Hospital Huacho Huaura Oyón y SBS

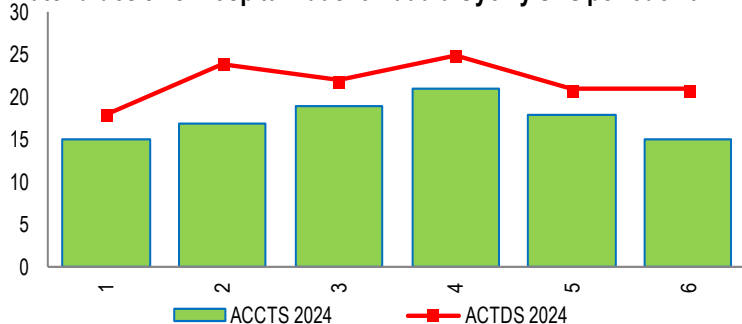
(*) Hasta la SE. 06



LETALIDAD POR ACCIDENTES DE TRÁNSITO ATENDIDOS EN EL HOSPITAL HUACHO HUAURA OYÓN Y SBS



Accidentes y accidentados por tránsito
atendidos en el Hospital Huacho Huaura Oyón y SBS periodo 2024*



Casos de víctimas por tránsito según grupo de edades
atendidos en el Hospital Huacho Huaura Oyón y SBS periodo 2024*

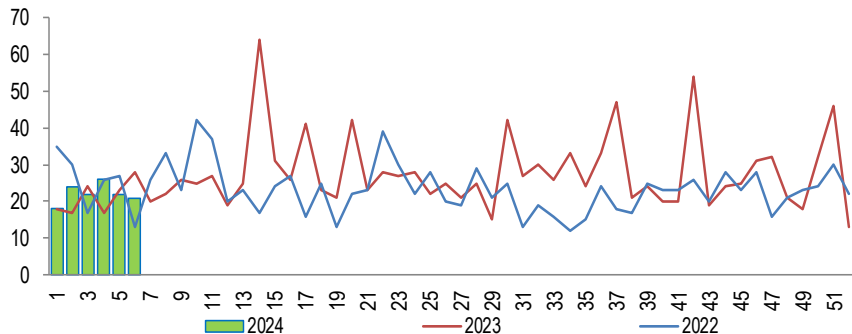
Grupo de edad	Víctima	Proporción	Defunciones	Letalidad
(Men1a)	0	0.00	0	0.00
(1-4a)	1	9.09	0	0.00
(5-11a)	10	90.91	1	10.00
Niño (0-11a)	11	8.40	1	9.09
Adolescente (12-17a)	8	6.11	0	0.00
Joven (18-29)a	46	35.11	4	8.70
Adulto (30-59a)	52	39.69	1	1.92
Adulto Mayor (60-más)	14	10.69	1	7.14
Total	131	100.00	7	5.34

Número de accidentes y víctimas por tránsito según distritos
atendidos en el Hospital Huacho Huaura Oyón y SBS periodo 2024*

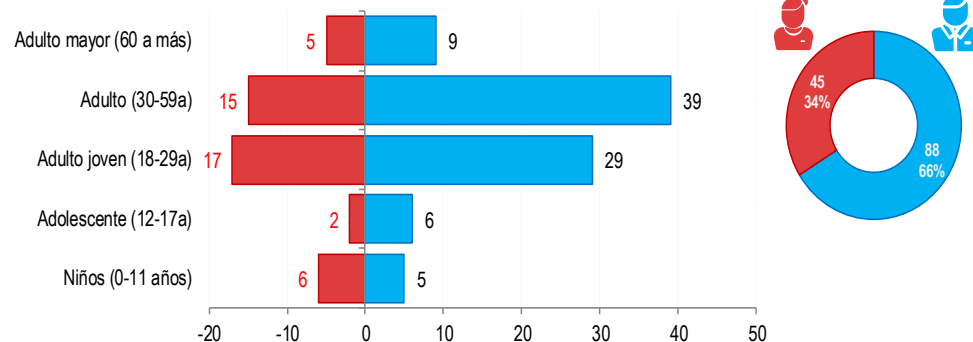
Distritos	Accidentes	Víctimas	Defunciones	Letalidad
Huacho	34	39	0	0.00
Huaura	12	14	2	14.29
Hualmay	11	18	1	5.56
Sta. María	27	34	2	5.88
Vegueta	11	16	2	12.50
Sayan	7	7	0	0.00
Carquin	1	1	0	0.00
Pachangara	2	2	0	0.00
Total	105	131	7	5.34

ACCIDENTADOS POR TRÁNSITO ATENDIDOS EN EL HOSPITAL HUACHO HUAURA OYÓN Y SBS 2024*

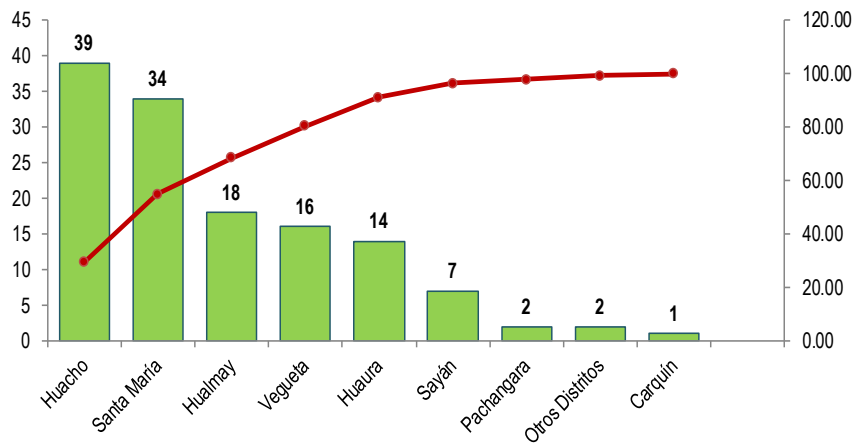
**Tendencia de Accidentados por tránsito
atendidos en el Hospital Huacho Huaura Oyón y SBS, periodo 2024***



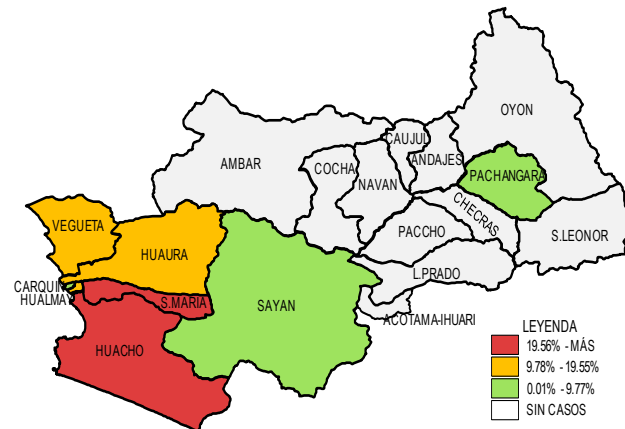
**Accidentados por tránsito por grupo etáreo y sexo
atendidos en el Hospital Huacho Huaura Oyón y SBS, periodo 2024***



**Frecuencia acumulada de Accidentados por tránsito por distritos
atendidos en el Hospital Huacho Huaura Oyón y SBS, periodo 2024***

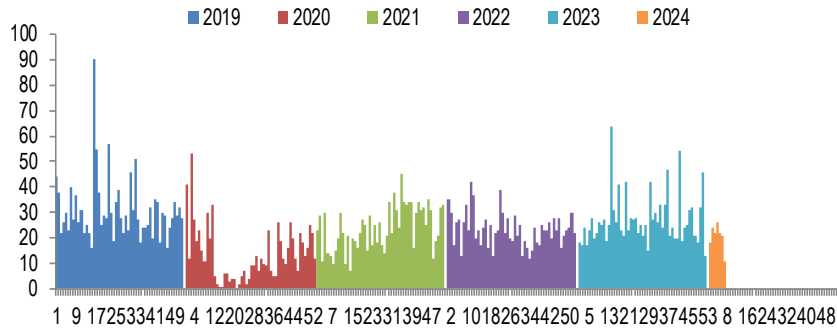


**Casos acumulados de Accidentados por tránsito por distritos
atendidos en el Hospital Huacho Huaura Oyón y SBS, periodo 2024***

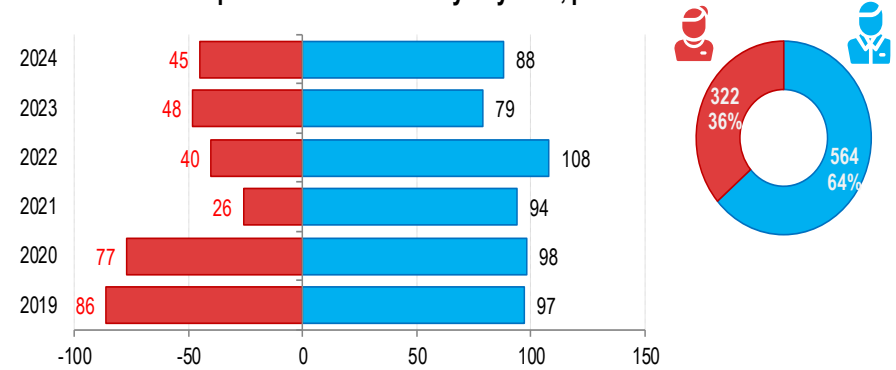


ACCIDENTADOS POR TRÁNSITO ATENDIDOS EN EL HOSPITAL HUACHO HUAURA OYÓN Y SBS 2019* - 2024*

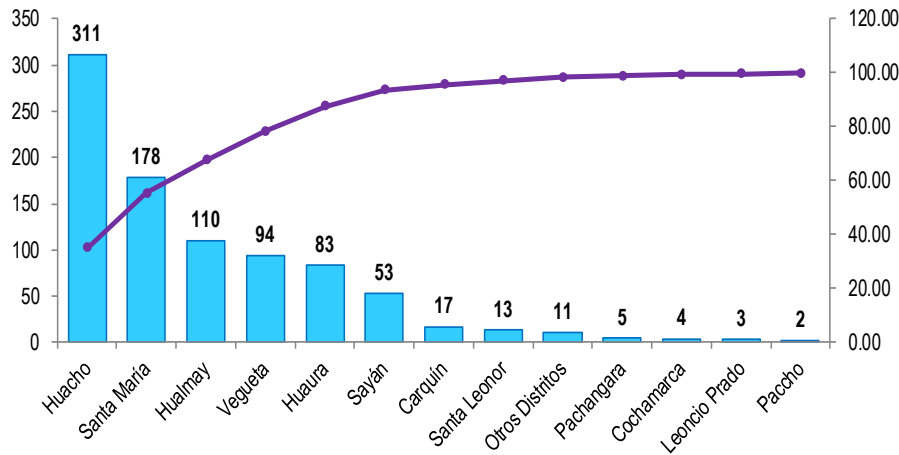
Casos de Accidentados por tránsito
atendidos en el Hospital Huacho Huaura Oyón y SBS, periodo 2019* - 2024*



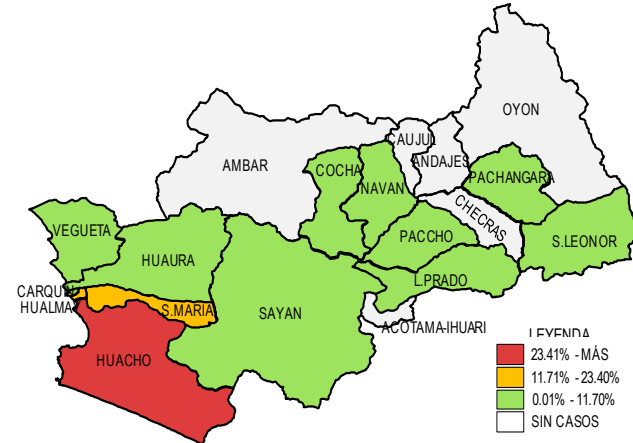
Accidentados por tránsito por grupo etéreo y sexo
atendidos en el Hospital Huacho Huaura Oyón y SBS, periodo 2019* - 2024*



Frecuencia acumulada de Accidentados por tránsito por distritos
atendidos en el Hospital Huacho Huaura Oyón y SBS, periodo 2019* - 2024*



Casos acumulados de Accidentados por tránsito por distritos
atendidos en el Hospital Huacho Huaura Oyón y SBS, periodo 2019* - 2024*





TENDENCIA Y TASAS DE VARIACIÓN E INCIDENCIA DE ACCIDENTADOS POR TRÁNSITO POR DISTRITOS ATENDIDOS EN EL HOSPITAL HUACHO HUAURA OYÓN Y SBS DEL 2019* – 2024*



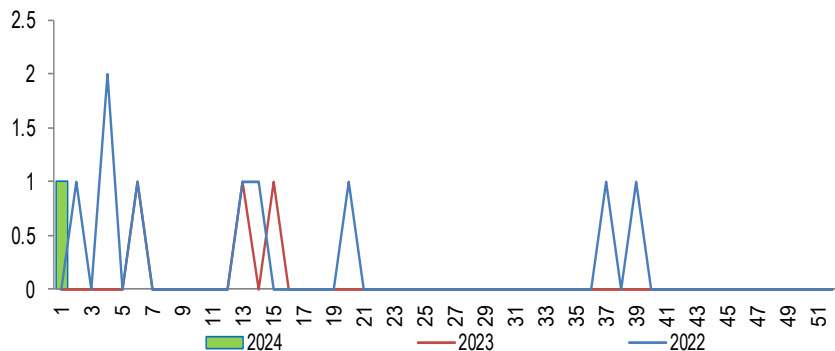
Provincia / Distritos	Casos atendidos en el HHHO* a la semana epidemiológica N° 06							Tasa de Variación	Proporción
	2019*	2020*	2021*	2022*	2023*	Promedio 2019 - 2023	2024*		
Hospital Huacho Huaura Oyón y SBS	182	174	119	150	127	150	131	-12.9	-
Prov. Huaura	180	174	119	136	126	147	129	-12.2	98.5
Huacho	70	65	43	45	49	54	39	-27.8	29.8
Ámbar	0	0	0	0	0	0	0	0.0	0.0
Carquin	9	3	1	0	3	3	1	-66.7	0.8
Checras	0	0	0	0	0	0	0	0.0	0.0
Hualmay	22	16	14	20	20	18	18	0.0	13.7
Huaura	7	25	12	12	13	14	14	0.0	10.7
L. Prado	1	1	1	0	0	1	0	-100.0	0.0
Paccho	2	0	0	0	0	0	0	0.0	0.0
S. Leonor	13	0	0	0	0	3	0	-100.0	0.0
S. Maria	33	10	34	39	28	29	34	17.2	26.0
Sayán	13	7	8	11	7	9	7	-22.2	5.3
Vegueta	10	47	6	9	6	16	16	0.0	12.2
Prov. Oyón	2	0	0	10	1	3	2	-33.3	1.53
Oyón	0	0	0	0	0	0	0	0.0	0.00
Andajes	0	0	0	0	0	0	0	0.0	0.00
Caujul	0	0	0	0	0	0	0	0.0	0.00
Cochamarca	0	0	0	4	0	1	0	-100.0	0.00
Navan	0	0	0	2	0	0	0	0.0	0.00
Pachangara	2	0	0	0	1	1	2	100.0	1.53
Ihuari-Acotama	0	0	0	4	0	1	0	-100.0	0.00
Otros Distritos	1	1	1	-2	0	0	2	100.0	-

Fuente: Sistema de Vigilancia NotiWeb - Hospital Huacho Huaura Oyón y SBS

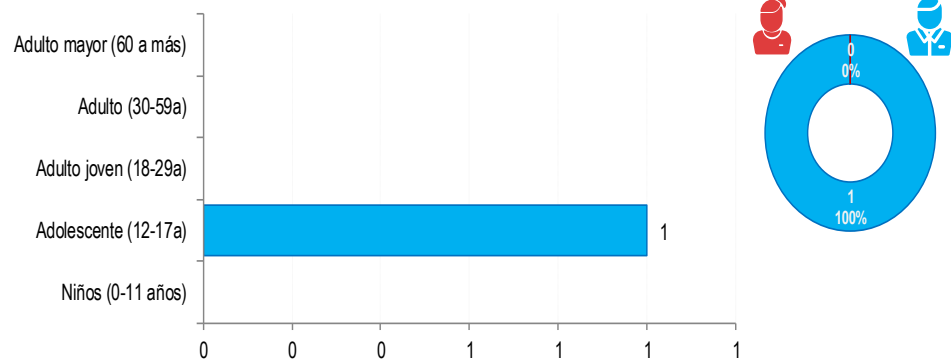
(*) Hasta la SE. 06

INTOXICACIÓN POR PLAGUICIDAS ATENDIDOS EN EL HOSPITAL HUACHO HUAURA OYÓN Y SBS 2024*

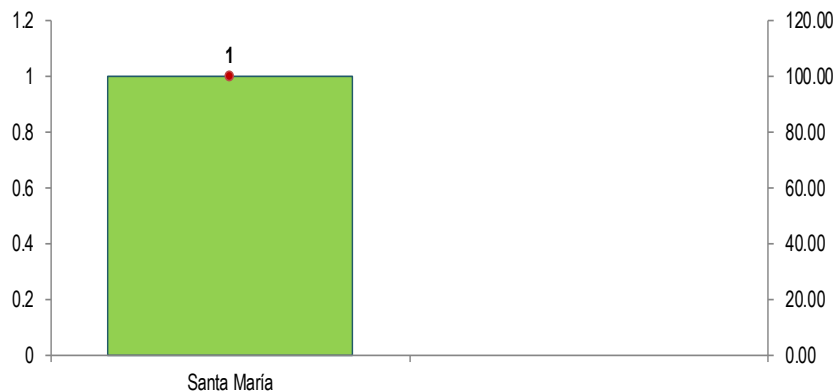
**Tendencia de Intoxicación por Plaguicidas
atendidos en el Hospital Huacho Huaura Oyón y SBS, periodo 2024***



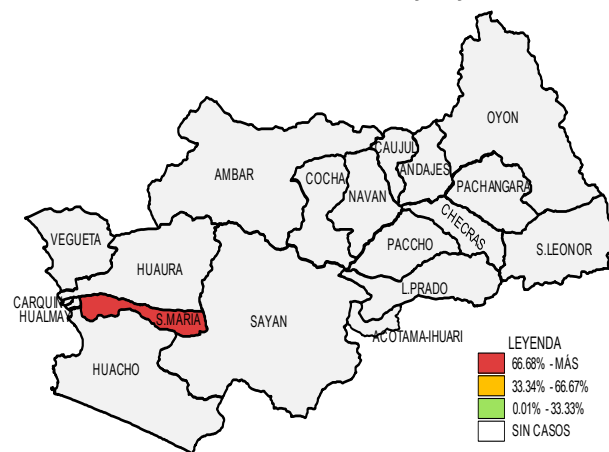
**Intoxicación por Plaguicidas por grupo etáreo y sexo
atendidos en el Hospital Huacho Huaura Oyón y SBS, periodo 2024***



**Frecuencia acumulada de Intoxicación por Plaguicidas por distritos
atendidos en el Hospital Huacho Huaura Oyón y SBS, periodo 2024***



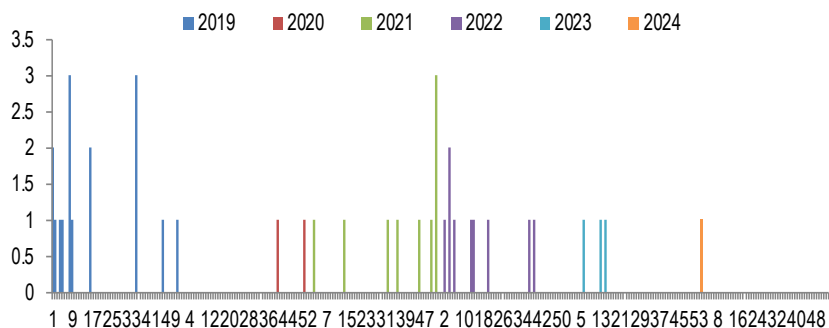
**Casos acumulados de Intoxicación por Plaguicidas por distritos
atendidos en el Hospital Huacho Huaura Oyón y SBS, periodo 2024***



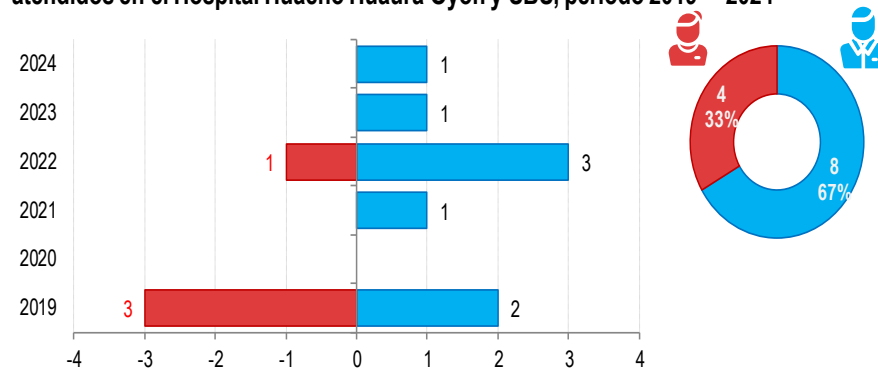
INTOXICACIÓN POR PLAGUICIDAS

ATENDIDOS EN EL HOSPITAL HUACHO HUAURA OYÓN Y SBS 2019* - 2024*

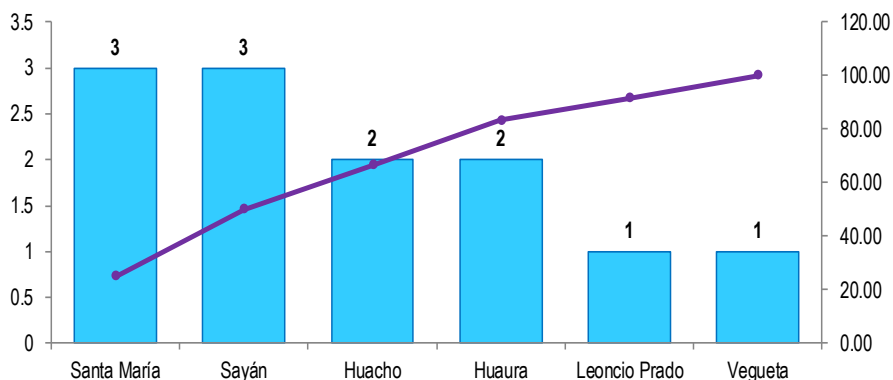
Casos de Intoxicación por Plaguicidas
atendidos en el Hospital Huacho Huaura Oyón y SBS, periodo 2019* - 2024*



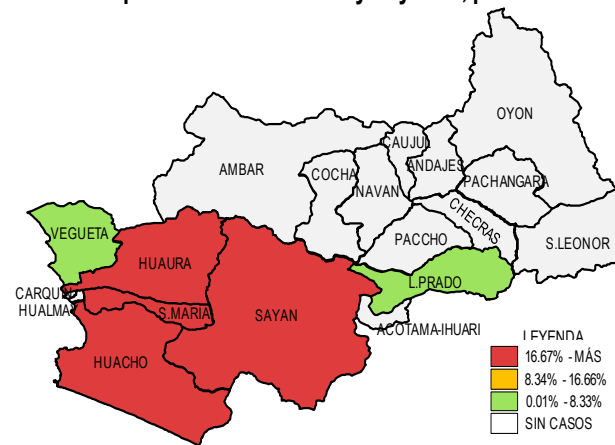
Intoxicación por Plaguicidas por grupo etéreo y sexo
atendidos en el Hospital Huacho Huaura Oyón y SBS, periodo 2019* - 2024*



Frecuencia acumulada de Intoxicación por Plaguicidas por distritos
atendidos en el Hospital Huacho Huaura Oyón y SBS, periodo 2019* - 2024*



Casos acumulados de Intoxicación por Plaguicidas por distritos
atendidos en el Hospital Huacho Huaura Oyón y SBS, periodo 2019* - 2024*





TENDENCIA Y TASAS DE VARIACIÓN E INCIDENCIA DE INTOXICACIÓN POR PLAGUICIDAS POR DISTRITOS ATENDIDOS EN EL HOSPITAL HUACHO HUAURA OYÓN Y SBS DEL 2019* – 2024*



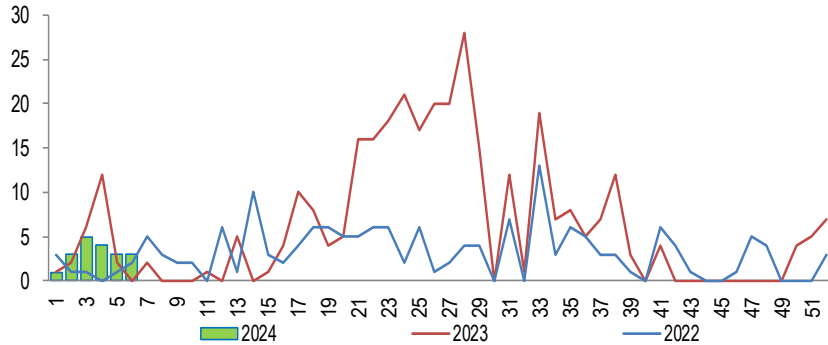
Provincia / Distritos	Casos atendidos en el HHHO* a la semana epidemiológica N° 06							Tasa de Variación	Proporción
	2019*	2020*	2021*	2022*	2023*	Promedio 2019 - 2023	2024*		
Hospital Huacho Huaura Oyón y SBS	5	0	1	4	1	2	1	-54.5	-
Prov. Huaura	5	0	1	4	1	2	1	-50.0	100.0
Huacho	1	0	0	1	0	0	0	0.0	0.0
Ámbar	0	0	0	0	0	0	0	0.0	0.0
Carquin	0	0	0	0	0	0	0	0.0	0.0
Checras	0	0	0	0	0	0	0	0.0	0.0
Hualmay	0	0	0	0	0	0	0	0.0	0.0
Huaura	1	0	0	1	0	0	0	0.0	0.0
L. Prado	0	0	0	1	0	0	0	0.0	0.0
Paccho	0	0	0	0	0	0	0	0.0	0.0
S. Leonor	0	0	0	0	0	0	0	0.0	0.0
S. Maria	1	0	1	0	0	0	1	100.0	100.0
Sayán	2	0	0	0	1	1	0	-100.0	0.0
Vegueta	0	0	0	1	0	0	0	0.0	0.0
Prov. Oyón	0	0	0	0	0	0	0	0.0	0.00
Oyón	0	0	0	0	0	0	0	0.0	0.00
Andajes	0	0	0	0	0	0	0	0.0	0.00
Caujul	0	0	0	0	0	0	0	0.0	0.00
Cochamarca	0	0	0	0	0	0	0	0.0	0.00
Navan	0	0	0	0	0	0	0	0.0	0.00
Pachangara	0	0	0	0	0	0	0	0.0	0.00
Ihuari-Acotama	0	0	0	0	0	0	0	0.0	0.00
Otros Distritos	0	0	0	0	0	0	0	0.0	-

Fuente: Sistema de Vigilancia NotiWeb - Hospital Huacho Huaura Oyón y SBS

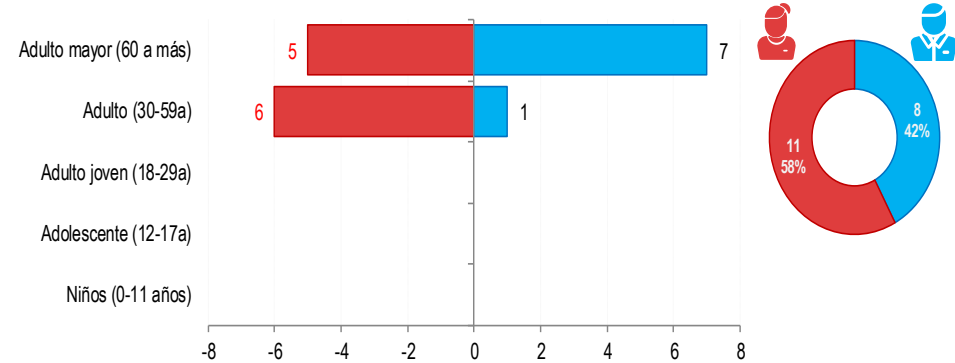
(*) Hasta la SE. 06

DIABETES MELLIT. NO INSULINODEPENDIENTE ATENDIDOS EN EL HOSPITAL HUACHO HUAURA OYÓN Y SBS 2024*

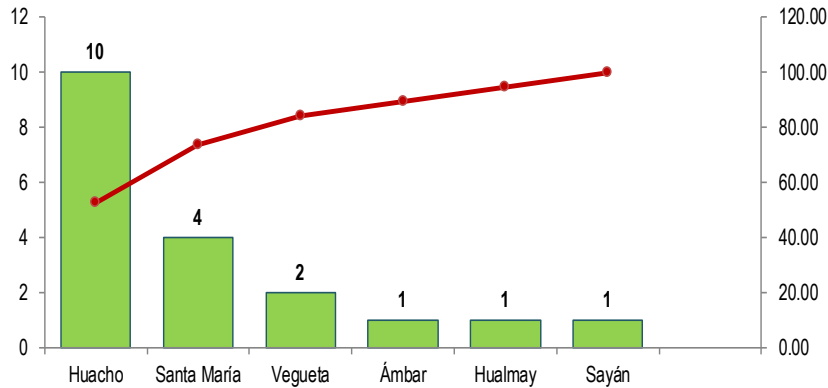
**Tendencia de Diabetes Mellit. No Insulinodep
atendidos en el Hospital Huacho Huaura Oyón y SBS, periodo 2024***



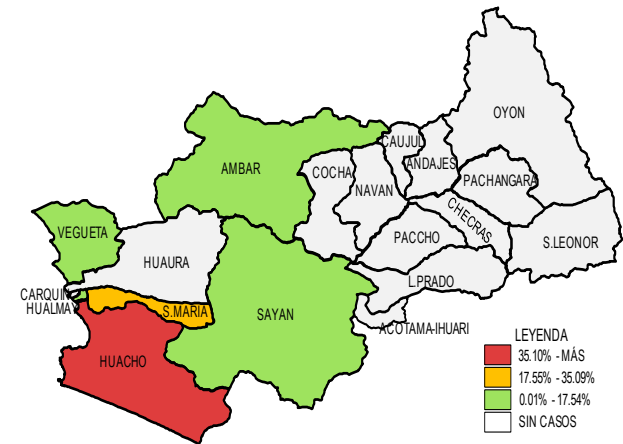
**Diabetes Mellit. No Insulinodep por grupo etáreo y sexo
atendidos en el Hospital Huacho Huaura Oyón y SBS, periodo 2024***



**Frecuencia acumulada de Diabetes Mellit. No Insulinodep por distritos
atendidos en el Hospital Huacho Huaura Oyón y SBS, periodo 2024***

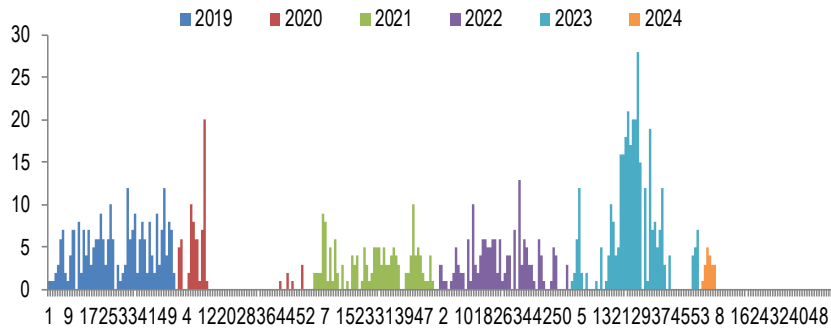


**Casos acumulados de Diabetes Mellit. No Insulinodep por distritos
atendidos en el Hospital Huacho Huaura Oyón y SBS, periodo 2024***

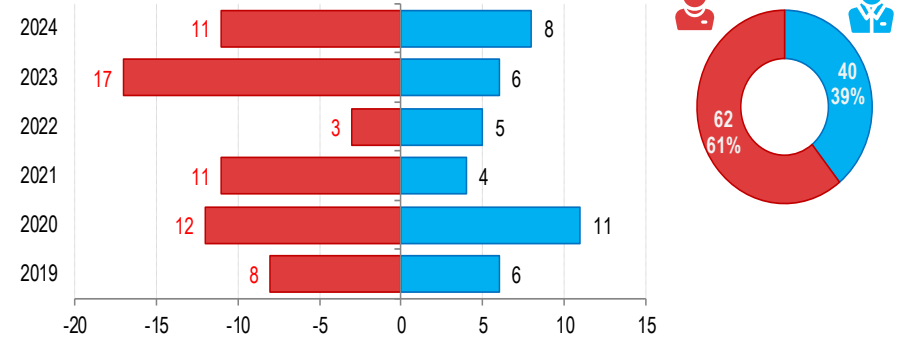


DIABETES MELLIT. NO INSULINODEPENDIENTE ATENDIDOS EN EL HOSPITAL HUACHO HUAURA OYÓN Y SBS 2019* -2024*

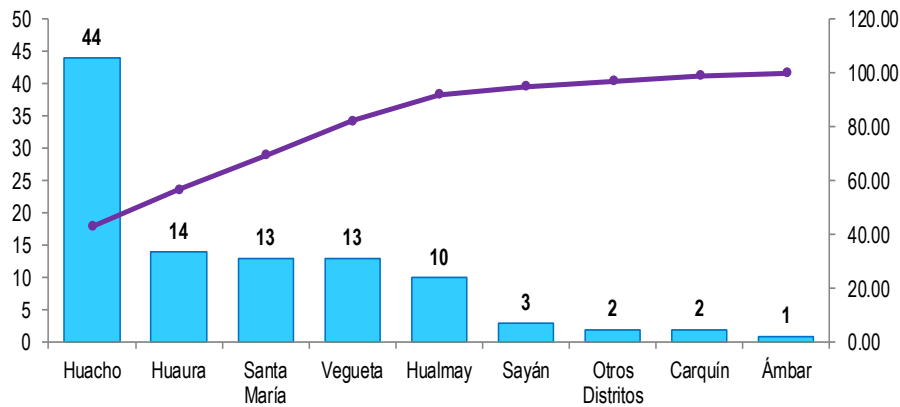
**Casos de Diabetes Mellit. No Insulinodep
atendidos en el Hospital Huacho Huaura Oyón y SBS, periodo 2019* - 2024***



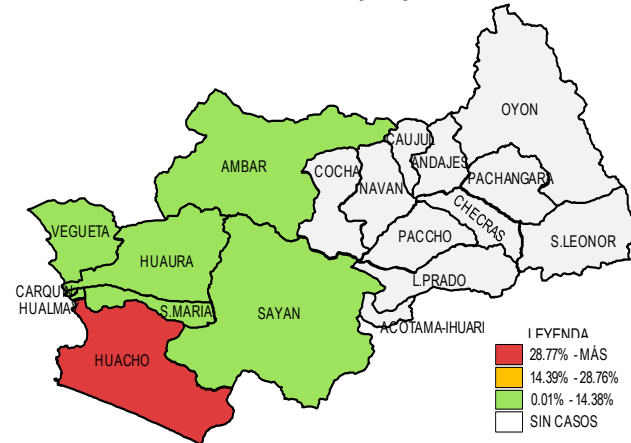
**Diabetes Mellit. No Insulinodep por grupo etáreo y sexo
atendidos en el Hospital Huacho Huaura Oyón y SBS, periodo 2019* - 2024***



**Frecuencia acumulada de Diabetes Mellit. No Insulinodep por distritos
atendidos en el Hospital Huacho Huaura Oyón y SBS, periodo 2019* - 2024***



**Casos acumulados de Diabetes Mellit. No Insulinodep por distritos
atendidos en el Hospital Huacho Huaura Oyón y SBS, periodo 2019* - 2024***





TENDENCIA Y TASAS DE VARIACIÓN E INCIDENCIA DE DIABETES MELLIT. NO INSULINODEPENDIENTE POR DISTRITOS ATENDIDOS EN EL HOSPITAL HUACHO HUAURA OYÓN Y SBS DEL 2019* – 2024*



Provincia / Distritos	Casos atendidos en el HHHO* a la semana epidemiológica N° 06							Tasa de Variación	Proporción
	2019*	2020*	2021*	2022*	2023*	Promedio 2019 - 2023	2024*		
Hospital Huacho Huaura Oyón y SBS	13	22	15	8	23	16	19	17.3	-
Prov.Huaura	13	22	15	8	23	16	19	18.8	100.0
Huacho	7	9	3	6	9	7	10	42.9	52.6
Ámbar	0	0	0	0	0	0	1	100.0	5.3
Carquin	0	0	1	0	1	0	0	0.0	0.0
Checras	0	0	0	0	0	0	0	0.0	0.0
Hualmay	0	1	2	1	5	2	1	-50.0	5.3
Huaura	1	8	3	0	2	3	0	-100.0	0.0
L.Prado	0	0	0	0	0	0	0	0.0	0.0
Paccho	0	0	0	0	0	0	0	0.0	0.0
S.Leonor	0	0	0	0	0	0	0	0.0	0.0
S.Maria	3	0	4	0	2	2	4	100.0	21.1
Sayán	1	0	0	0	1	0	1	100.0	5.3
Vegueta	1	4	2	1	3	2	2	0.0	10.5
Prov. Oyón	0	0	0	0	0	0	0	0.0	0.00
Oyón	0	0	0	0	0	0	0	0.0	0.00
Andajes	0	0	0	0	0	0	0	0.0	0.00
Caujul	0	0	0	0	0	0	0	0.0	0.00
Cochamarca	0	0	0	0	0	0	0	0.0	0.00
Navan	0	0	0	0	0	0	0	0.0	0.00
Pachangara	0	0	0	0	0	0	0	0.0	0.00
Ihuari-Acotama	0	0	0	0	0	0	0	0.0	0.00
Otros Distritos	1	1	0	0	0	0	0	0.0	-

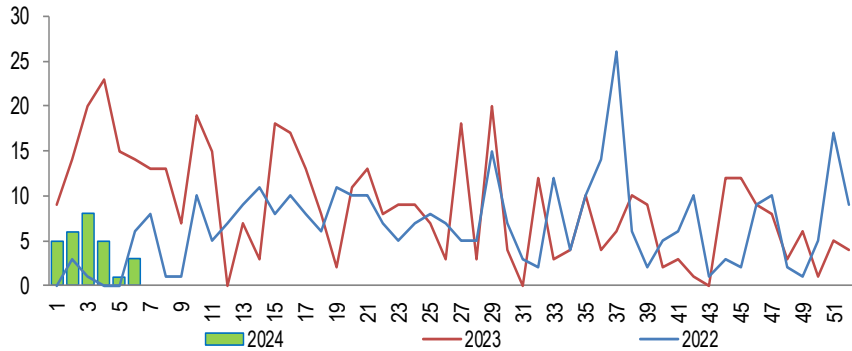
Fuente: Sistema de Vigilancia NotiWeb - Hospital Huacho Huaura Oyón y SBS

(*) Hasta la SE. 06

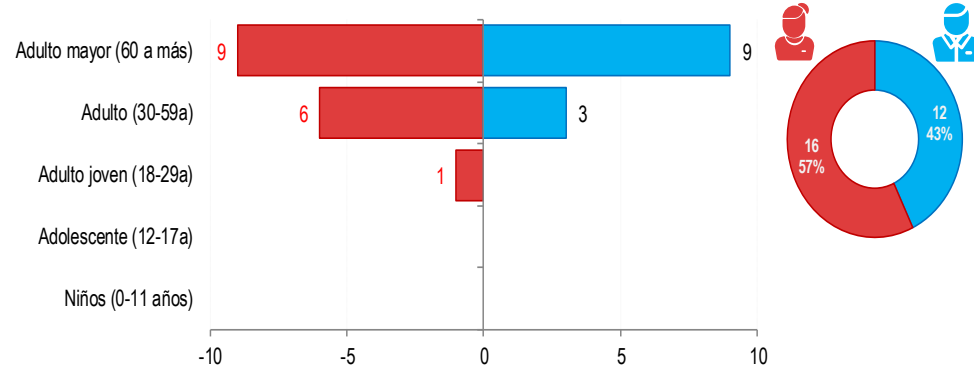
HIPERTENSIÓN ARTERIAL

ATENDIDOS EN EL HOSPITAL HUACHO HUAURA OYÓN Y SBS 2024*

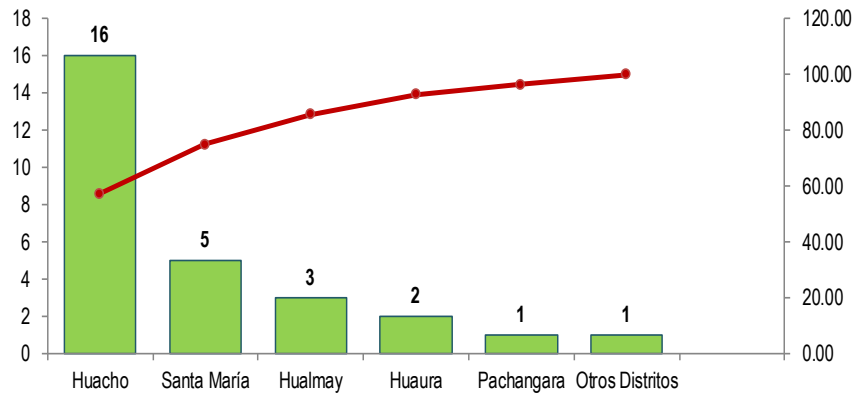
Tendencia de Hipertensión Arterial
atendidos en el Hospital Huacho Huaura Oyón y SBS, periodo 2024*



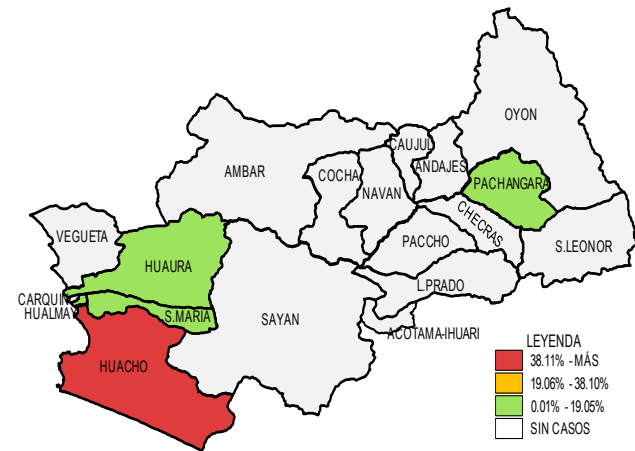
Hipertensión Arterial por grupo etáreo y sexo
atendidos en el Hospital Huacho Huaura Oyón y SBS, periodo 2024*



Frecuencia acumulada de Hipertensión Arterial por distritos
atendidos en el Hospital Huacho Huaura Oyón y SBS, periodo 2024*



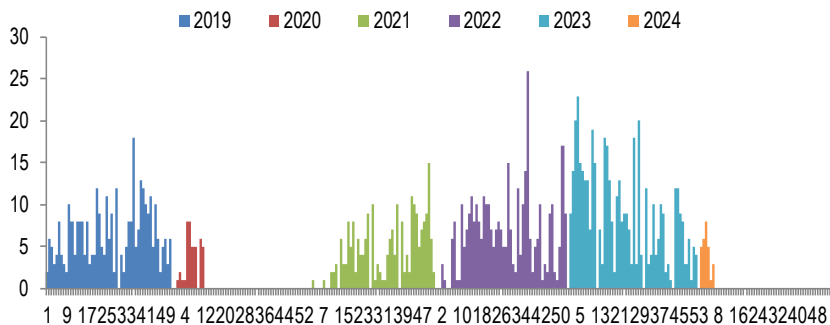
Casos acumulados de Hipertensión Arterial por distritos
atendidos en el Hospital Huacho Huaura Oyón y SBS, periodo 2024*



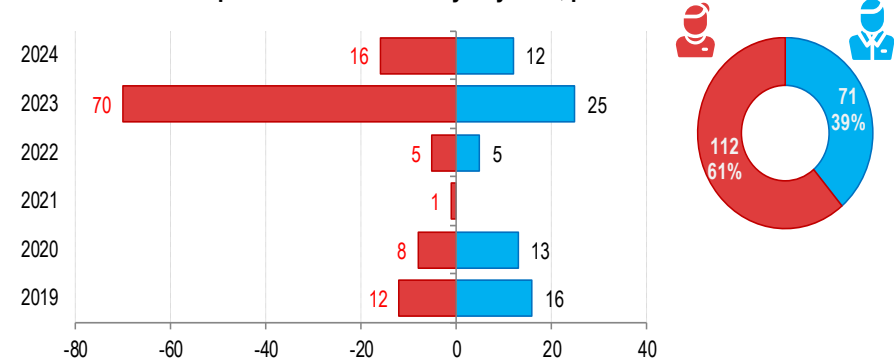
HIPERTENSIÓN ARTERIAL

ATENDIDOS EN EL HOSPITAL HUACHO HUAURA OYÓN Y SBS 2019* - 2024*

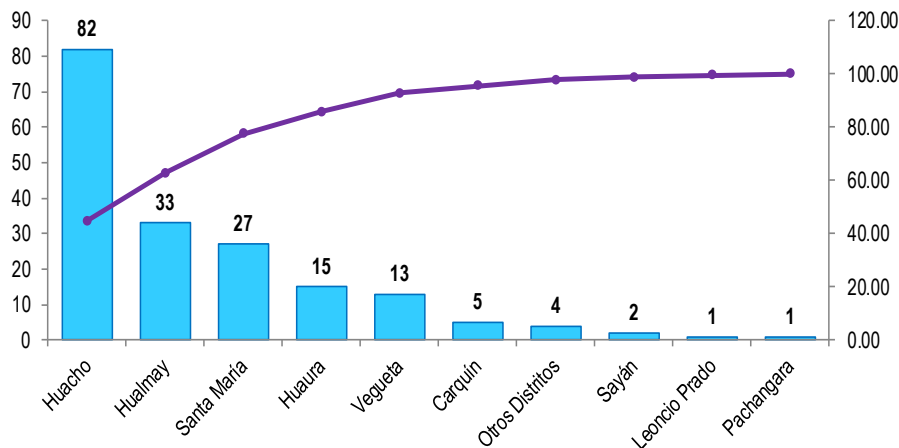
Casos de Hipertensión Arterial
atendidos en el Hospital Huacho Huaura Oyón y SBS, periodo 2019* - 2024*



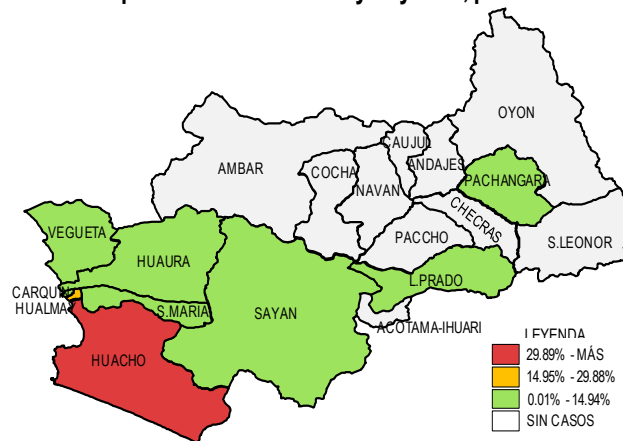
Hipertensión Arterial por grupo etéreo y sexo
atendidos en el Hospital Huacho Huaura Oyón y SBS, periodo 2019* - 2024*



Frecuencia acumulada de Hipertensión Arterial por distritos
atendidos en el Hospital Huacho Huaura Oyón y SBS, periodo 2019* - 2024*



Casos acumulados de Hipertensión Arterial por distritos
atendidos en el Hospital Huacho Huaura Oyón y SBS, periodo 2019* - 2024*





TENDENCIA Y TASAS DE VARIACIÓN E INCIDENCIA DE HIPERTENSIÓN ARTERIAL POR DISTRITOS ATENDIDOS EN EL HOSPITAL HUACHO HUAURA OYÓN Y SBS DEL 2019* – 2024*



Provincia / Distritos	Casos atendidos en el HHHO* a la semana epidemiológica N° 06							Tasa de Variación	Proporción
	2019*	2020*	2021*	2022*	2023*	Promedio 2019 - 2023	2024*		
Hospital Huacho Huaura Oyón y SBS	27	21	1	10	93	30	27	-11.2	-
Prov. Huaura	27	21	1	10	93	30	26	-13.3	96.3
Huacho	10	7	1	1	47	13	16	23.1	59.3
Ámbar	0	0	0	0	0	0	0	0.0	0.0
Carquin	0	2	0	1	2	1	0	-100.0	0.0
Checras	0	0	0	0	0	0	0	0.0	0.0
Hualmay	4	3	0	6	17	6	3	-50.0	11.1
Huaura	4	3	0	1	5	3	2	-33.3	7.4
L. Prado	0	0	0	0	1	0	0	0.0	0.0
Paccho	0	0	0	0	0	0	0	0.0	0.0
S. Leonor	0	0	0	0	0	0	0	0.0	0.0
S. Maria	3	4	0	1	14	4	5	25.0	18.5
Sayán	0	0	0	0	2	0	0	0.0	0.0
Vegueta	6	2	0	0	5	3	0	-100.0	0.0
Prov. Oyón	0	0	0	0	0	0	1	100.0	3.70
Oyón	0	0	0	0	0	0	0	0.0	0.00
Andajes	0	0	0	0	0	0	0	0.0	0.00
Caujul	0	0	0	0	0	0	0	0.0	0.00
Cochamarca	0	0	0	0	0	0	0	0.0	0.00
Navan	0	0	0	0	0	0	0	0.0	0.00
Pachangara	0	0	0	0	0	0	1	100.0	3.70
Ihuari-Acotama	0	0	0	0	0	0	0	0.0	0.00
Otros Distritos	1	0	0	0	2	1	1	0.0	-

Fuente: Sistema de Vigilancia NotiWeb - Hospital Huacho Huaura Oyón y SBS

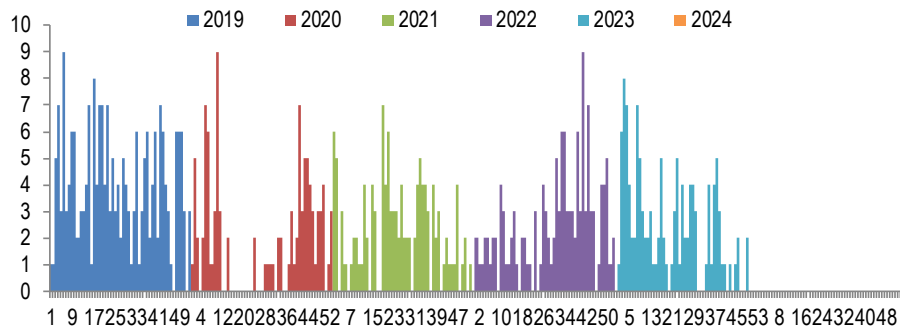
(*) Hasta la SE. 06

CÁNCER

ATENDIDOS EN EL HOSPITAL HUACHO HUAURA OYÓN Y SBS 2019* - 2024*

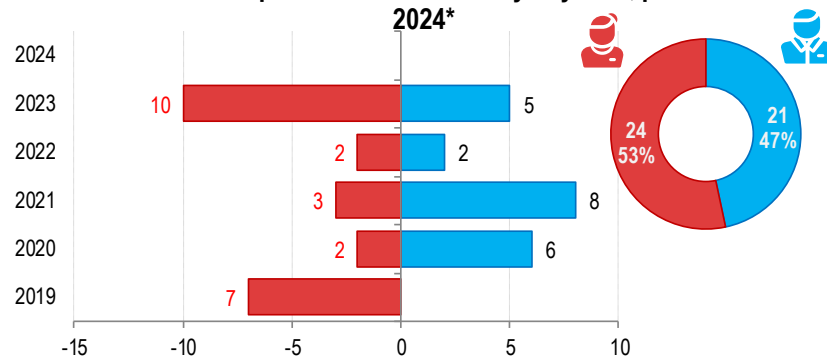
Casos de Cáncer

atendidos en el Hospital Huacho Huaura Oyón y SBS, periodo 2019* - 2024*



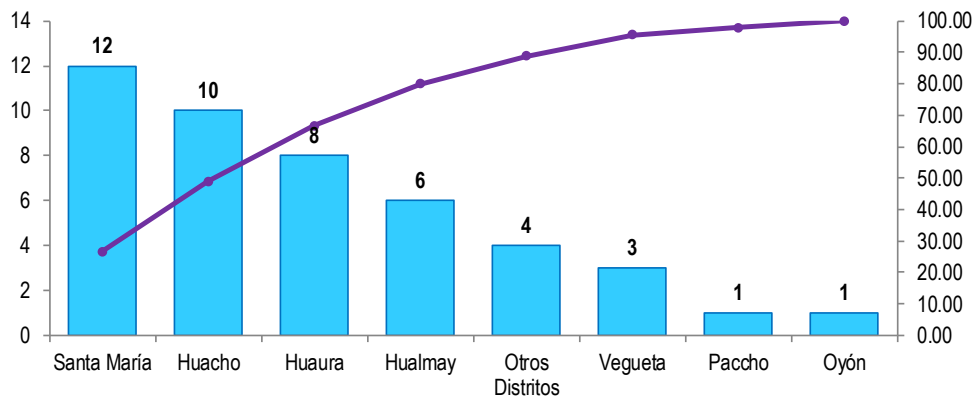
Cáncer por grupo etáreo y sexo

atendidos en el Hospital Huacho Huaura Oyón y SBS, periodo 2019* - 2024*



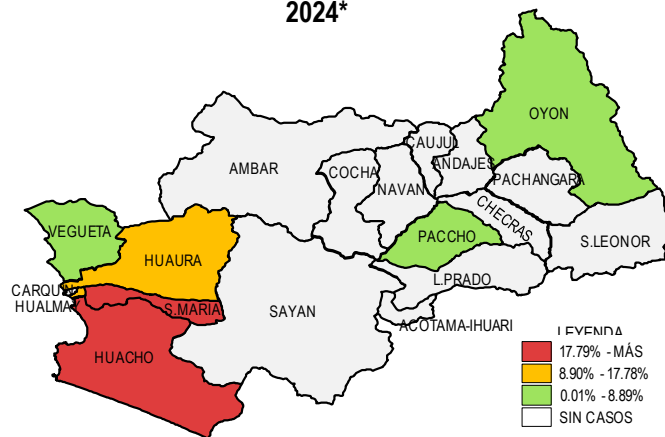
Frecuencia acumulada de Cáncer por distritos

atendidos en el Hospital Huacho Huaura Oyón y SBS, periodo 2019* - 2024*



Casos acumulados de Cáncer por distritos

atendidos en el Hospital Huacho Huaura Oyón y SBS, periodo 2019* - 2024*





TENDENCIA Y TASAS DE VARIACIÓN E INCIDENCIA DE CÁNCER POR DISTRITOS ATENDIDOS EN EL HOSPITAL HUACHO HUAURA OYÓN Y SBS DEL 2019* – 2024*



Provincia / Distritos	Casos atendidos en el HOSPITAL Huacho Huaura Oyón y SBS							Tasa de Variación	Proporción
	2019*	2020*	2021*	2022*	2023*	Promedio 2019 - 2023	2024*		
Hospital Huacho Huaura Oyón y SBS	6	7	9	4	15	8	0	-100.0	-
Prov. Huaura	6	7	9	4	14	8	0	-100.0	-
Huacho	1	4	3	0	2	2	0	-100.0	-
Ámbar	0	0	0	0	0	0	0	0.0	-
Carquin	0	0	0	0	0	0	0	0.0	-
Checras	0	0	0	0	0	0	0	0.0	-
Hualmay	0	1	0	0	5	1	0	-100.0	-
Huaura	0	0	4	2	2	2	0	-100.0	-
L. Prado	0	0	0	0	0	0	0	0.0	-
Paccho	1	0	0	0	0	0	0	0.0	-
S. Leonor	0	0	0	0	0	0	0	0.0	-
S. Maria	4	2	1	2	3	2	0	-100.0	-
Sayán	0	0	0	0	0	0	0	0.0	-
Vegueta	0	0	1	0	2	1	0	-100.0	-
Prov. Oyón	0	0	0	0	1	0	0	0.0	-
Oyón	0	0	0	0	1	0	0	0.0	-
Andajes	0	0	0	0	0	0	0	0.0	-
Caujul	0	0	0	0	0	0	0	0.0	-
Cochamarca	0	0	0	0	0	0	0	0.0	-
Navan	0	0	0	0	0	0	0	0.0	-
Pachangara	0	0	0	0	0	0	0	0.0	-
Ihuari-Acotama	0	0	0	0	0	0	0	0.0	-
Otros Distritos	1	1	2	0	0	1	0	-100.0	-

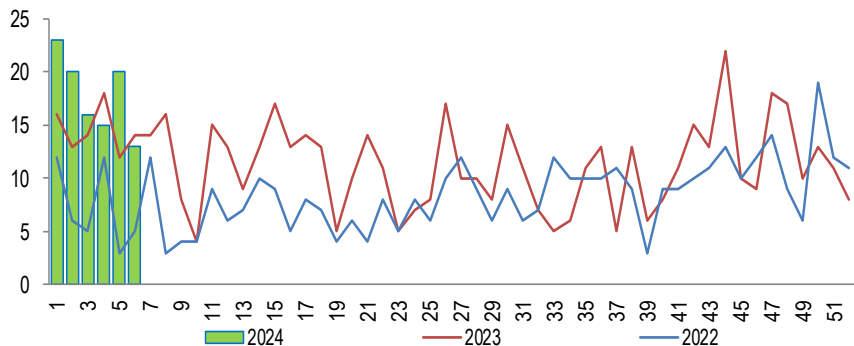
Fuente: Sistema de Vigilancia de Cáncer - Hospital Huacho Huaura Oyón y SBS

(*) Hasta la SE. 06

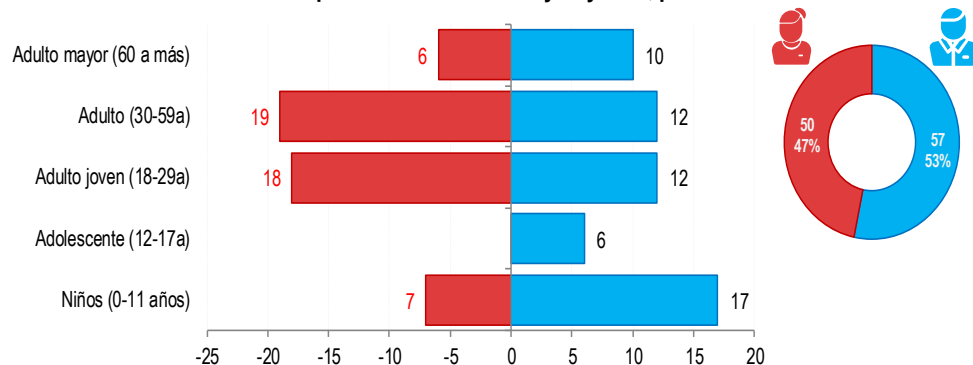
MORDEDURA CANINA

ATENDIDOS EN EL HOSPITAL HUACHO HUAURA OYÓN Y SBS 2024*

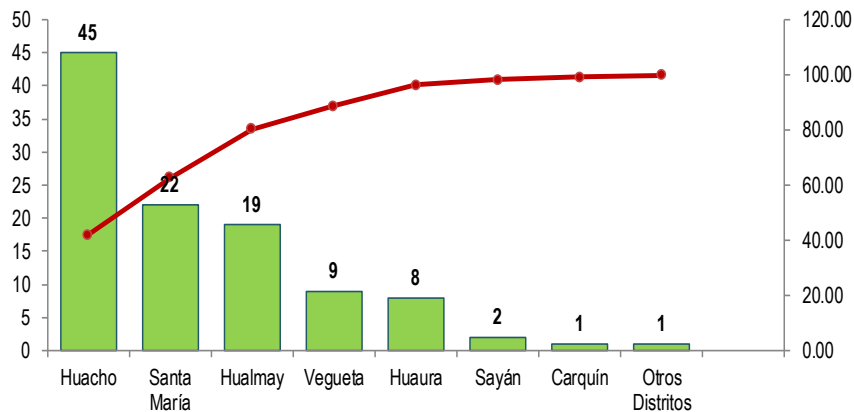
Tendencia de Mordedura Canina
atendidos en el Hospital Huacho Huaura Oyón y SBS, periodo 2024*



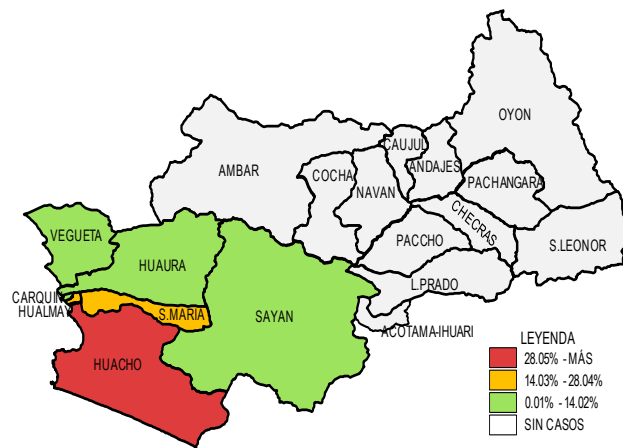
Mordedura Canina por grupo etáreo y sexo
atendidos en el Hospital Huacho Huaura Oyón y SBS, periodo 2024*



Frecuencia acumulada de Mordedura Canina por distritos
atendidos en el Hospital Huacho Huaura Oyón y SBS, periodo 2024*



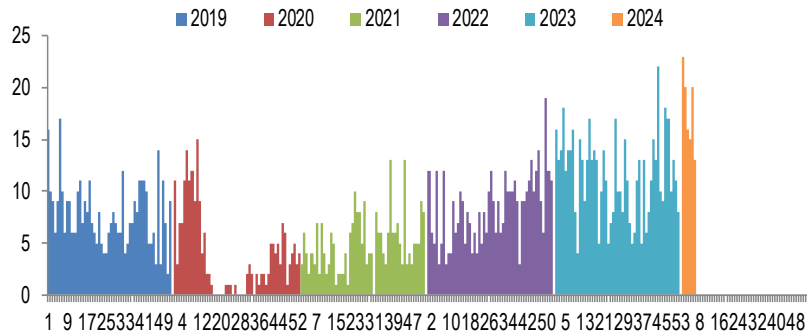
Casos acumulados de Mordedura Canina por distritos
atendidos en el Hospital Huacho Huaura Oyón y SBS, periodo 2024*



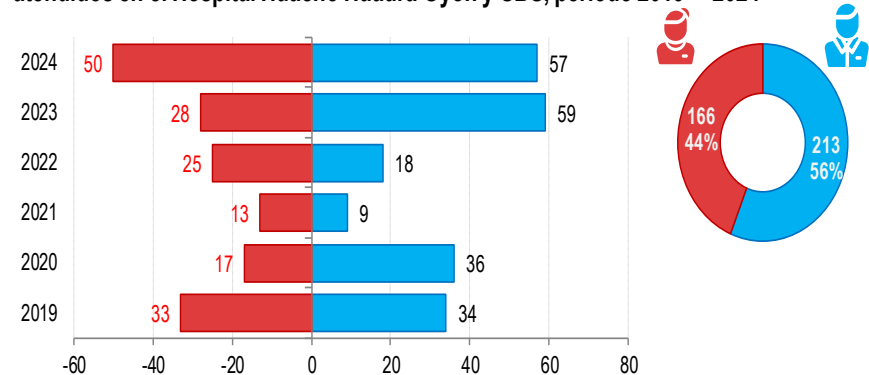
MORDEDURA CANINA

ATENDIDOS EN EL HOSPITAL HUACHO HUAURA OYÓN Y SBS 2019* - 2024*

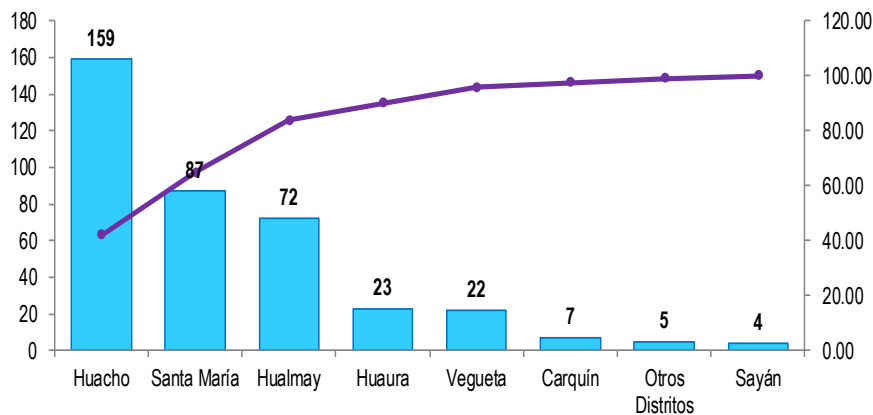
Casos de Mordedura Canina
atendidos en el Hospital Huacho Huaura Oyón y SBS, periodo 2019* - 2024*



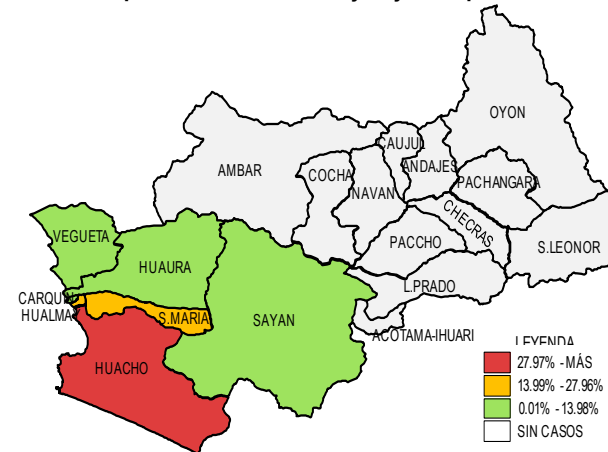
Mordedura Canina por grupo etáreo y sexo
atendidos en el Hospital Huacho Huaura Oyón y SBS, periodo 2019* - 2024*



Frecuencia acumulada de Mordedura Canina por distritos
atendidos en el Hospital Huacho Huaura Oyón y SBS, periodo 2019* - 2024*



Casos acumulados de Mordedura Canina por distritos
atendidos en el Hospital Huacho Huaura Oyón y SBS, periodo 2019* - 2024*





TENDENCIA Y TASAS DE VARIACIÓN E INCIDENCIA DE MORDEDURA CANINA POR DISTRITOS ATENDIDOS EN EL HOSPITAL HUACHO HUAURA OYÓN Y SBS DEL 2019* – 2024*



Provincia / Distritos	Casos atendidos en el HHHO* a la semana epidemiológica N° 06							Tasa de Variación	Proporción
	2019*	2020*	2021*	2022*	2023*	Promedio 2019 - 2023	2024*		
Hospital Huacho Huaura Oyón y SBS	66	52	22	42	86	54	106	97.8	-
Prov. Huaura	66	52	22	42	86	54	106	96.3	100.0
Huacho	29	19	13	17	36	23	45	95.7	42.5
Ámbar	0	0	0	0	0	0	0	0.0	0.0
Carquin	1	2	0	1	2	1	1	0.0	0.9
Checras	0	0	0	0	0	0	0	0.0	0.0
Hualmay	11	13	3	7	19	11	19	72.7	17.9
Huaura	3	3	1	3	5	3	8	166.7	7.5
L. Prado	0	0	0	0	0	0	0	0.0	0.0
Paccho	0	0	0	0	0	0	0	0.0	0.0
S. Leonor	0	0	0	0	0	0	0	0.0	0.0
S. Maria	14	15	4	9	23	13	22	69.2	20.8
Sayán	0	0	0	2	0	0	2	100.0	1.9
Vegueta	8	0	1	3	1	3	9	200.0	8.5
Prov. Oyón	0	0	0	0	0	0	0	0.0	0.00
Oyón	0	0	0	0	0	0	0	0.0	0.00
Andajes	0	0	0	0	0	0	0	0.0	0.00
Caujul	0	0	0	0	0	0	0	0.0	0.00
Cochamarca	0	0	0	0	0	0	0	0.0	0.00
Navan	0	0	0	0	0	0	0	0.0	0.00
Pachangara	0	0	0	0	0	0	0	0.0	0.00
Ihuari-Acotama	0	0	0	0	0	0	0	0.0	0.00
Otros Distritos	1	1	0	1	1	1	1	0.0	-

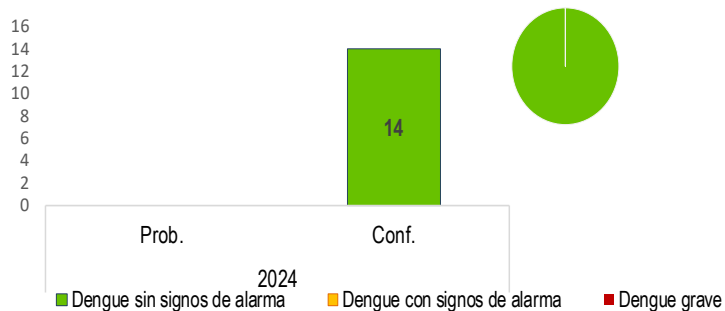
Fuente: Sistema de Vigilancia NotiWeb - Hospital Huacho Huaura Oyón y SBS

(*) Hasta la SE. 06

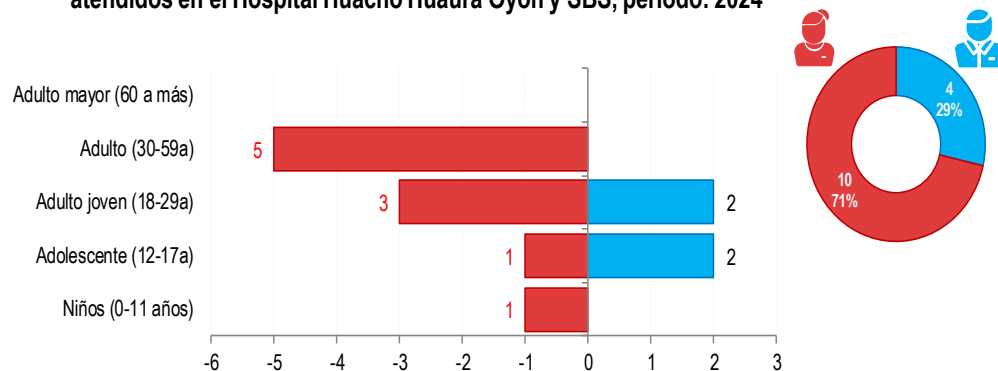
DENGUE

ATENDIDOS EN EL HOSPITAL HUACHO HUAURA OYÓN Y SBS 2024*

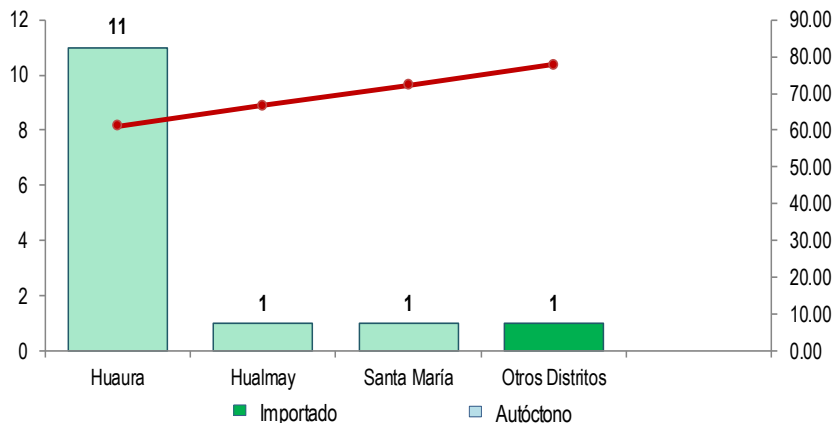
Casos de Dengue según tipo de Diagnóstico
atendidos en el Hospital Huacho Huaura Oyón y SBS, periodo: 2024*



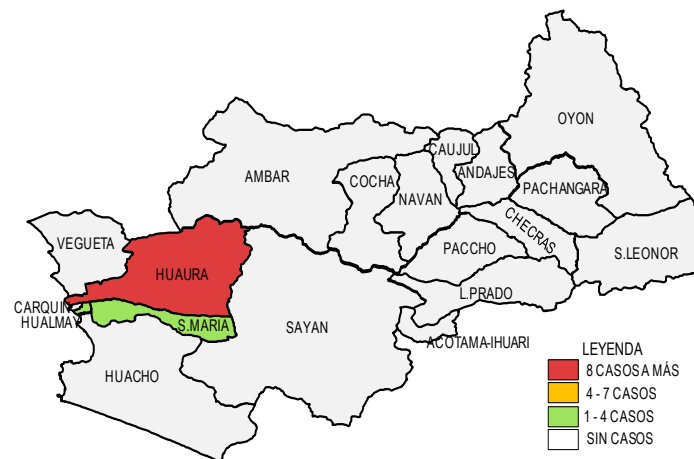
Dengue por grupo etéreo y sexo
atendidos en el Hospital Huacho Huaura Oyón y SBS, periodo: 2024*



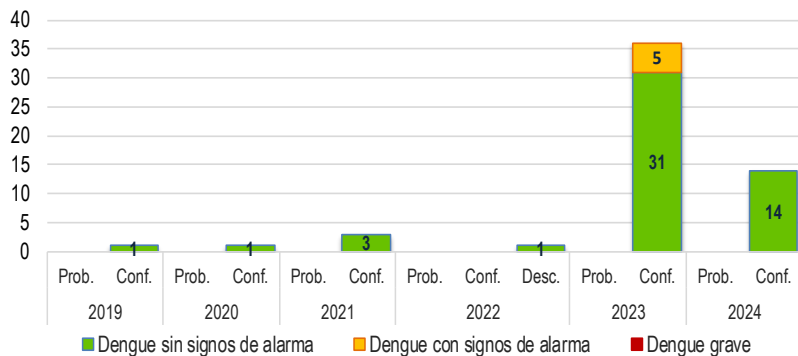
Frecuencia acumulada de Dengue por distritos
atendidos en el Hospital Huacho Huaura Oyón y SBS, periodo: 2024*



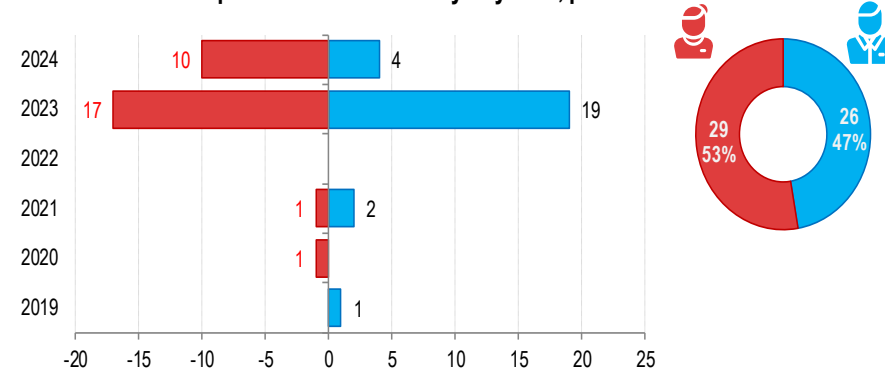
Casos acumulados de Dengue por distritos
atendidos en el Hospital Huacho Huaura Oyón y SBS, periodo: 2024*



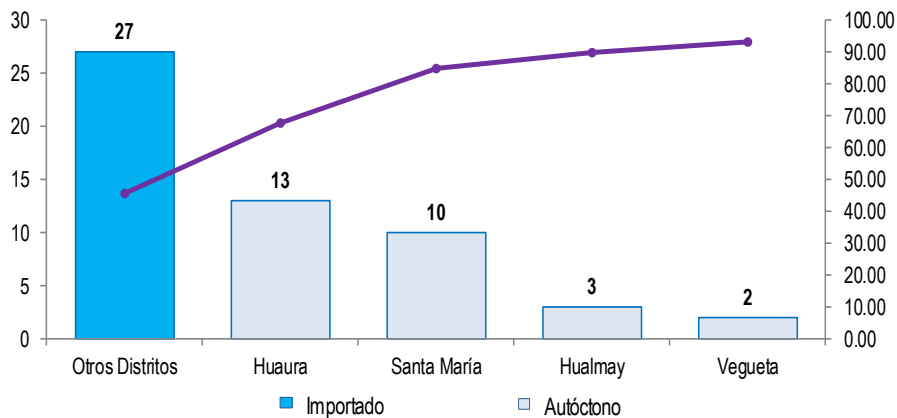
Casos de Dengue según tipo de Diagnóstico
atendidos en el Hospital Huacho Huaura Oyón y SBS, periodo 2019-2024*



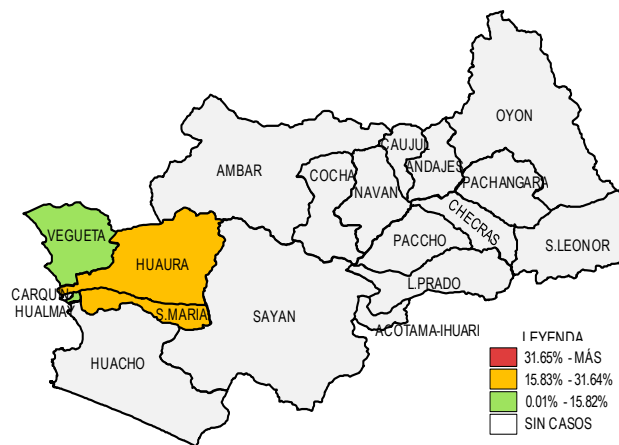
Dengue por grupo etéreo y sexo
atendidos en el Hospital Huacho Huaura Oyón y SBS, periodo 2019* - 2024*



Frecuencia acumulada de Dengue por distritos
atendidos en el Hospital Huacho Huaura Oyón y SBS, periodo 2019* - 2024*



Casos acumulados de Dengue por distritos
atendidos en el Hospital Huacho Huaura Oyón y SBS, periodo 2019* - 2024*





TENDENCIA Y TASAS DE VARIACIÓN E INCIDENCIA DE DENGUE POR DISTRITOS ATENDIDOS EN EL HOSPITAL HUACHO HUAURA OYÓN Y SBS DEL 2019* – 2024*



Provincia / Distritos	Casos atendidos en el Hopsital Huacho Huaura Oyón y SBS							Tasa de Variación	Proporción
	2019*	2020*	2021*	2022*	2023*	Promedio 2019 - 2023	2024*		
Hospital Huacho Huaura Oyón y SBS	0	0	0	0	15	3	16	433.3	-
Prov.Huaura	0	0	0	0	15	3	16	433.3	100.0
Huacho	0	0	0	0	0	0	1	100.0	6.3
Ámbar	0	0	0	0	0	0	0	0.0	0.0
Carquin	0	0	0	0	0	0	0	0.0	0.0
Checras	0	0	0	0	0	0	0	0.0	0.0
Hualmay	0	0	0	0	2	0	1	100.0	6.3
Huaura	0	0	0	0	2	0	13	100.0	81.3
L.Prado	0	0	0	0	0	0	0	0.0	0.0
Paccho	0	0	0	0	0	0	0	0.0	0.0
S.Leonor	0	0	0	0	0	0	0	0.0	0.0
S.Maria	0	0	0	0	9	2	1	-50.0	6.3
Sayán	0	0	0	0	0	0	0	0.0	0.0
Vegueta	0	0	0	0	2	0	0	0.0	0.0
Prov. Oyón	0	0	0	0	0	0	0	0.0	0.00
Oyón	0	0	0	0	0	0	0	0.0	0.00
Andajes	0	0	0	0	0	0	0	0.0	0.00
Caujul	0	0	0	0	0	0	0	0.0	0.00
Cocharmarca	0	0	0	0	0	0	0	0.0	0.00
Navan	0	0	0	0	0	0	0	0.0	0.00
Pachangara	0	0	0	0	0	0	0	0.0	0.00
Ihuari-Acotama	0	0	0	0	0	0	0	0.0	0.00
Otros Distritos	1	1	3	0	21	5	2	-60.0	-

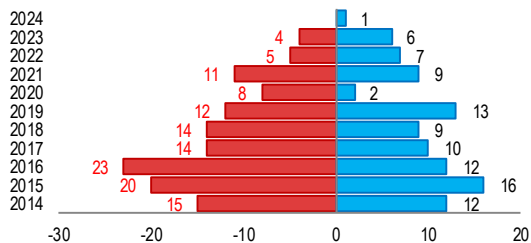
Fuente: Sistema de Vigilancia NotiWeb - Hospital Huacho Huaura Oyón y SBS

(*) Hasta la SE. 06

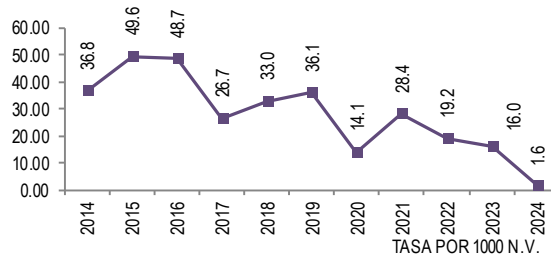
MUERTE FETAL

ATENDIDOS EN EL HOSPITAL HUACHO HUAURA OYÓN Y SBS 2014 - 2024*

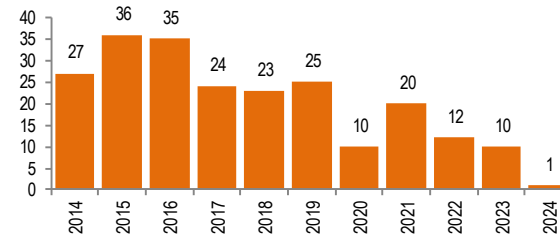
Mortalidad fetal por años y sexo
atendidos en el Hospital Huacho Huaura Oyón y SBS periodo:
2014 - 2024*



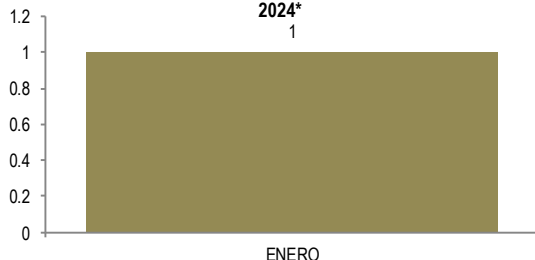
Tasa de Mortalidad fetal por años
atendidos en el Hospital Huacho Huaura Oyón y SBS periodo:
2014 - 2024*



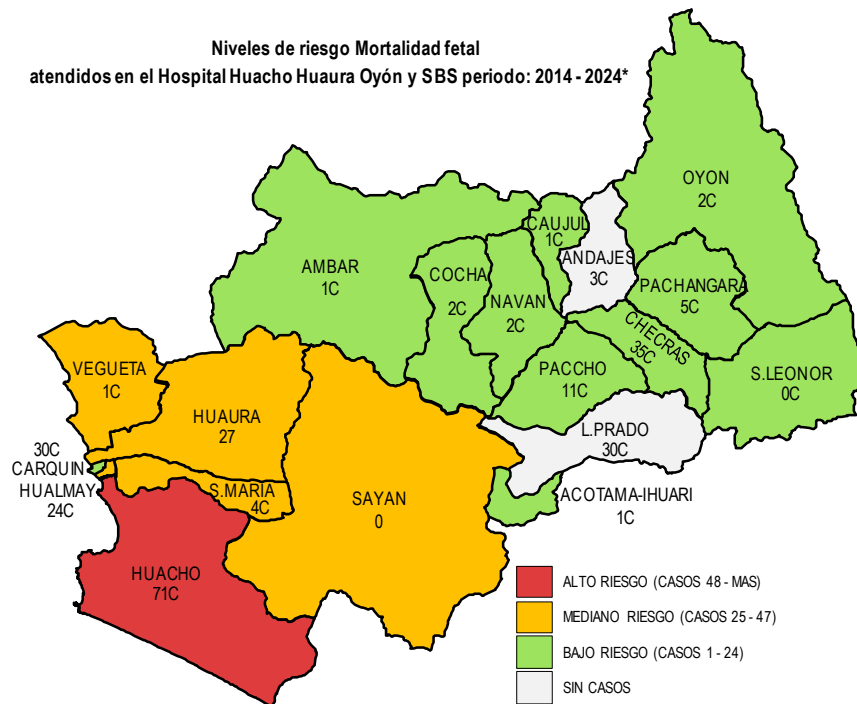
Mortalidad fetal por años
atendidos en el Hospital Huacho Huaura Oyón y SBS periodo: 2014
- 2024*




Mortalidad fetal por meses
atendidos en el Hospital Huacho Huaura Oyón y SBS - periodo
2024*



Niveles de riesgo Mortalidad fetal
atendidos en el Hospital Huacho Huaura Oyón y SBS periodo: 2014 - 2024*



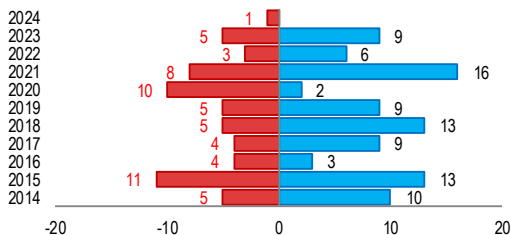
Mortalidad fetal por distritos
atendidos en el Hospital Huacho Huaura Oyón y SBS - periodo
2024*



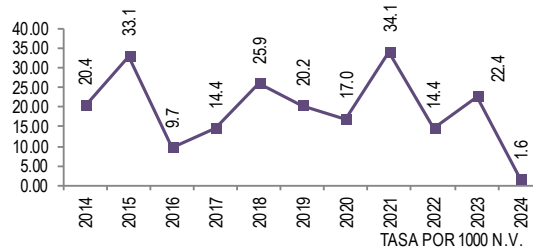
MUERTE NEONATAL

ATENDIDOS EN EL HOSPITAL HUACHO HUAURA OYÓN Y SBS 2014 - 2024*

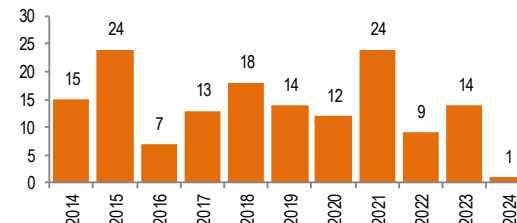
Muerte neonatal por años y sexo
atendidos en el Hospital Huacho Huaura Oyón y SBS periodo
:2014 - 2024*




Tasa de Muerte neonatal por años
atendidos en el Hospital Huacho Huaura Oyón y SBS periodo
:2014 - 2024*




Muerte neonatal por años
atendidos en el Hospital Huacho Huaura Oyón y SBS periodo
:2014 - 2024*



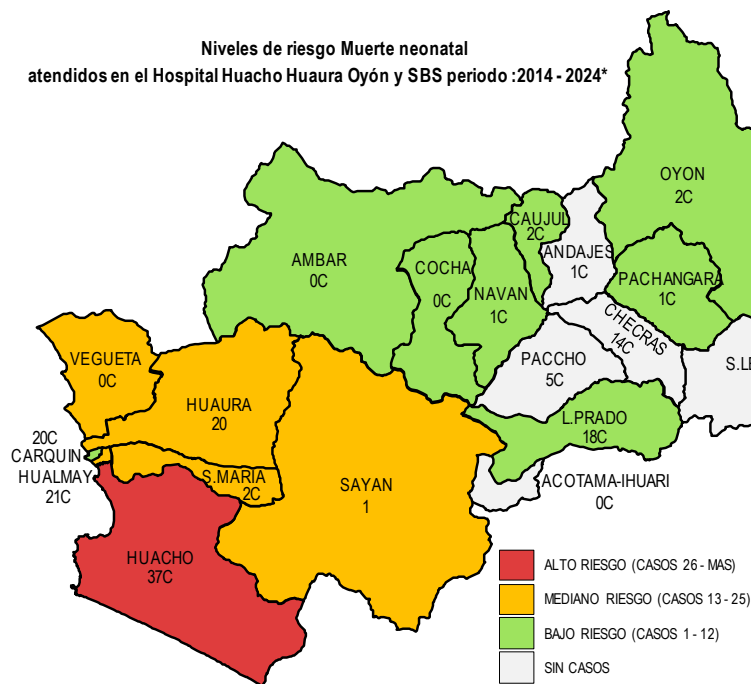
Muerte neonatal por meses
atendidos en el Hospital Huacho Huaura Oyón y SBS - periodo
2024*



Muerte neonatal por distritos
atendidos en el Hospital Huacho Huaura Oyón y SBS - periodo
2024*



Niveles de riesgo Muerte neonatal
atendidos en el Hospital Huacho Huaura Oyón y SBS periodo :2014 - 2024*





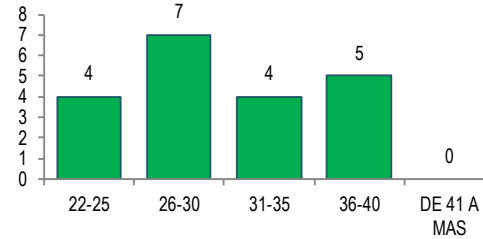
VIGILANCIA DE MORTALIDAD FETAL- NEONATAL ATENDIDOS EN EL HOSPITAL HUACHO HUAURA OYÓN Y SBS 2022 - 2024*



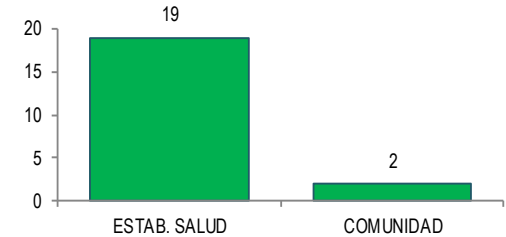
Mortalidad Fetal - Neonatal - periodo 2022

Peso / Gramos	Mte. Fetal	Mte. Neonatal			Total Neonatal
		< 24 Hrs.	1 - 7 Días	8 - 28 Días	
500-999	6	0	3	0	3
1000-1499	2	0	0	0	0
1500-1999	0	1	1	1	3
2000-2499	0	0	1	0	1
2500-2999	2	0	1	0	1
DE 3000 A MAS	2	1	0	0	1
Total	12	2	6	1	9

Mortalidad Fetal - Neonatal según edad gestacional (periodo 2022)



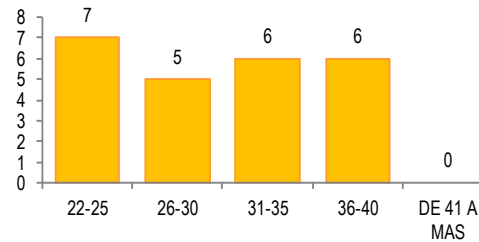
Mortalidad Fetal - Neonatal según lugar de muerte (periodo 2022)



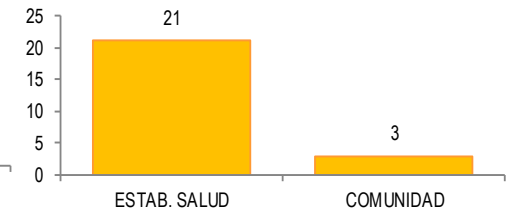
Mortalidad Fetal - Neonatal - periodo 2023

Peso / Gramos	Mte. Fetal	Mte. Neonatal			Total Neonatal
		< 24 Hrs.	1 - 7 Días	8 - 28 Días	
500-999	2	5	1	0	6
1000-1499	2	0	1	1	2
1500-1999	2	1	1	0	2
2000-2499	2	0	0	0	0
2500-2999	0	1	1	0	2
DE 3000 A MAS	2	0	1	1	2
Total	10	7	5	2	14

Mortalidad Fetal - Neonatal según edad gestacional (periodo 2023)



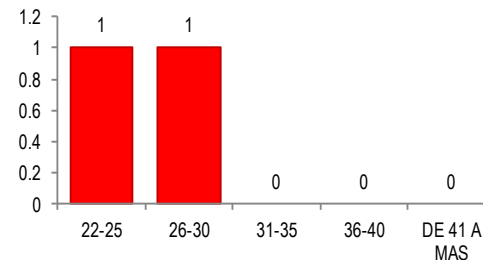
Mortalidad Fetal - Neonatal según lugar de muerte (periodo 2023)



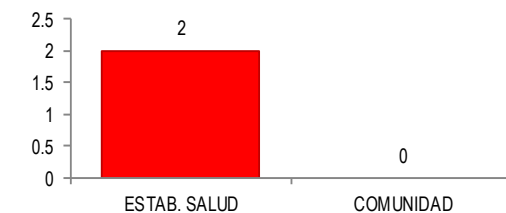
Mortalidad Fetal - Neonatal - periodo 2024*

Peso / Gramos	Mte. Fetal	Mte. Neonatal			Total Neonatal
		< 24 Hrs.	1 - 7 Días	8 - 28 Días	
500-999	1	0	0	1	1
1000-1499	0	0	0	0	0
1500-1999	0	0	0	0	0
2000-2499	0	0	0	0	0
2500-2999	0	0	0	0	0
DE 3000 A MAS	0	0	0	0	0
Total	1	0	0	1	1

Mortalidad Fetal - Neonatal según edad gestacional (periodo 2024*)



Mortalidad Fetal - Neonatal según lugar de muerte (periodo 2024*)



Fuente: Sistema de Vigilancia Muerte Fetal-Neonatal - Hospital Huacho Huaura Oyón y SBS

(*) Hasta la SE. 06 - 2024

VIGILANCIA DE MORTALIDAD FETAL - NEONATAL ATENDIDOS EN EL HOSPITAL HUACHO HUAURA OYÓN Y SBS 2022 - 2024*

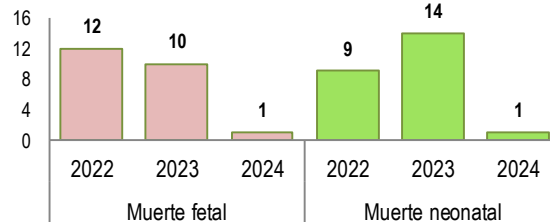
Mortalidad Fetal - Neonatal según pesos (periodo 2022-2023; 2024*)

Peso / Gramos	2022				2023				2024			
	Neonatal			Total	Neonatal			Total	Neonatal			Total
	< 24H	1-7D	8-28D		< 24H	1-7D	8-28D		< 24H	1-7D	8-28D	
500-999	0	3	0	3	5	1	0	6	0	0	1	1
1000-1499	0	0	0	0	0	1	1	2	0	0	0	0
1500-1999	1	1	1	3	1	1	0	2	0	0	0	0
2000-2499	0	1	0	1	0	0	0	0	0	0	0	0
2500-2999	0	1	0	1	1	1	0	2	0	0	0	0
DE 3000 A MAS	1	0	0	1	0	1	1	2	0	0	0	0
Total	2	6	1	9	7	5	2	14	0	0	1	1

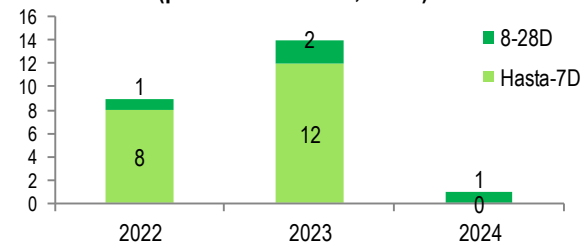
Mortalidad Fetal - Neonatal (periodo 2022-2023; 2024*)

Peso / Gramos	Muerte fetal			Muerte neonatal		
	2022	2023	2024	2022	2023	2024
500-999	6	2	1	3	6	1
1000-1499	2	2	0	0	2	0
1500-1999	0	2	0	3	2	0
2000-2499	0	2	0	1	0	0
2500-2999	2	0	0	1	2	0
DE 3000 A MAS	2	2	0	1	2	0
Total	12	10	1	9	14	1

**Mortalidad Fetal - Neonatal
(periodo 2022-2023; 2024*)**



**Mortalidad Neonatal
(periodo 2022-2023; 2024*)**



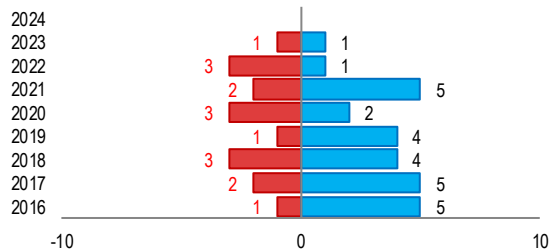
Fuente: Sistema de Vigilancia Muerte Fetal-Neonatal - Hospital Huacho Huaura Oyón y SBS

(*) Hasta la SE. 06 - 2024

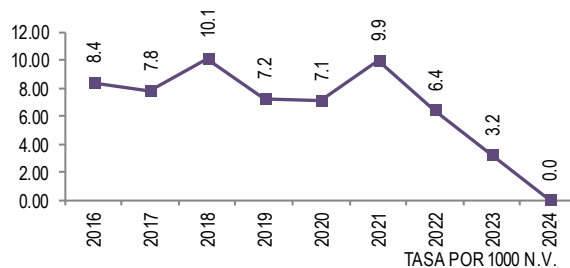
MUERTE INFANTIL

ATENDIDOS EN EL HOSPITAL HUACHO HUAURA OYÓN Y SBS 2014 - 2024*

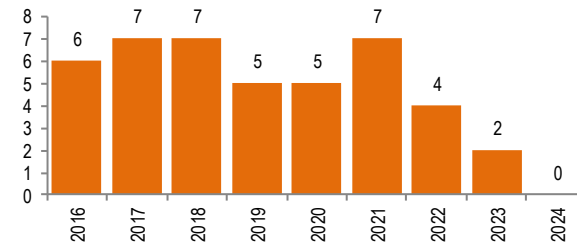
Muerte infantil por años y sexo
atendidos en el Hospital Huacho Huaura Oyón y SBS periodo:
2014 - 2024*



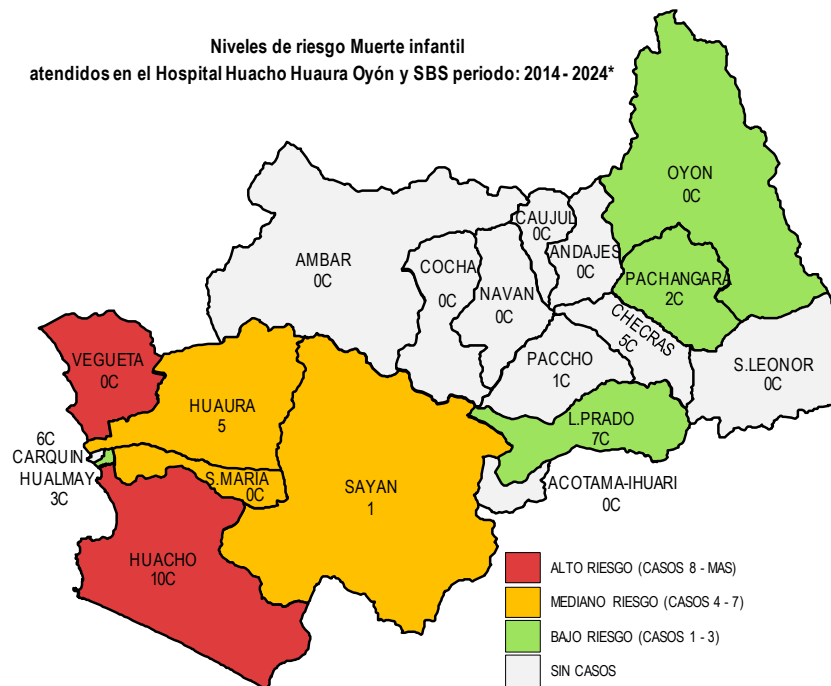
Tasa de Muerte infantil por años
atendidos en el Hospital Huacho Huaura Oyón y SBS periodo:
2014 - 2024*



Muerte infantil por años
atendidos en el Hospital Huacho Huaura Oyón y SBS periodo: 2014 - 2024*

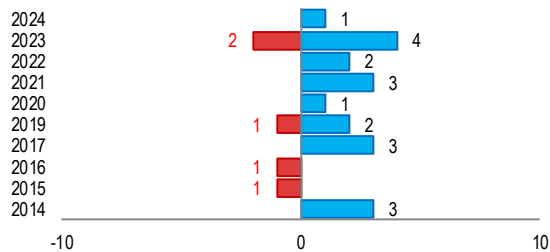


Niveles de riesgo Muerte infantil
atendidos en el Hospital Huacho Huaura Oyón y SBS periodo: 2014 - 2024*

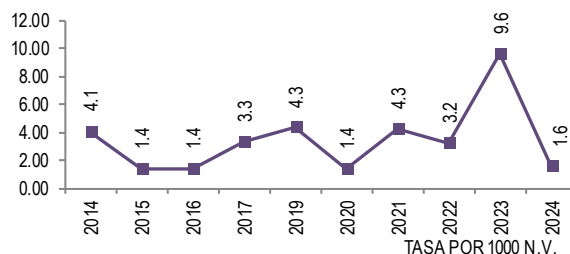


MUERTE EN MENORES DE 5 AÑOS ATENDIDOS EN EL HOSPITAL HUACHO HUAURA OYÓN Y SBS 2014 - 2024*

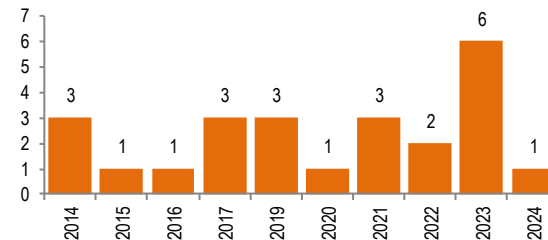
Muerte en menores de 5 años por años y sexo
atendidos en el Hospital Huacho Huaura Oyón y SBS periodo
:2014 - 2024*




Tasa de Muerte en menores de 5 años por años
atendidos en el Hospital Huacho Huaura Oyón y SBS periodo
:2014 - 2024*




Muerte en menores de 5 años por años
atendidos en el Hospital Huacho Huaura Oyón y SBS periodo
:2014 - 2024*



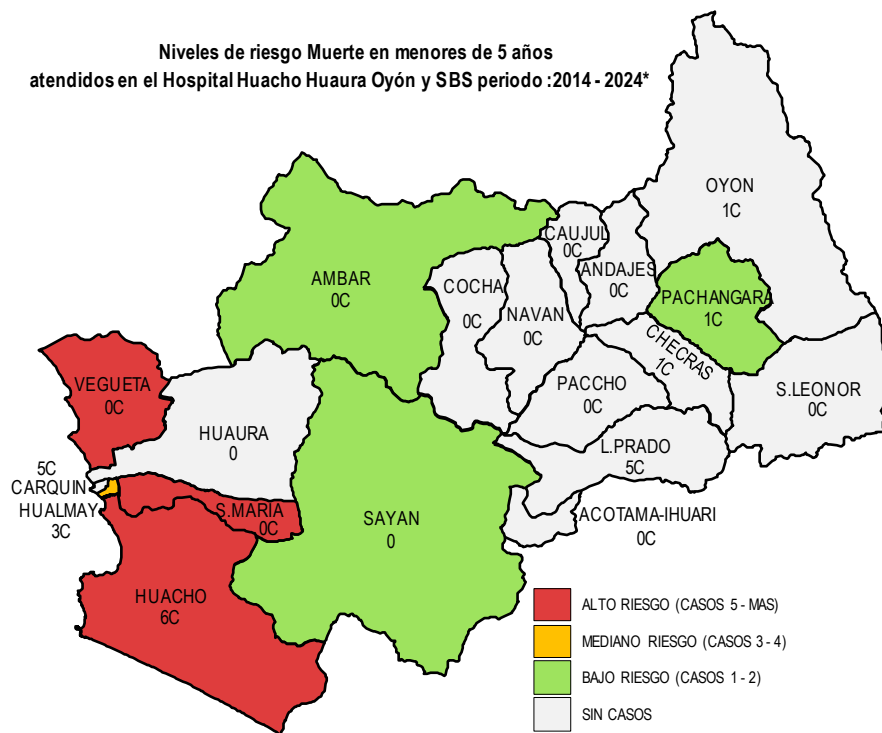
Muerte en menores de 5 años por meses
atendidos en el Hospital Huacho Huaura Oyón y SBS - periodo
2024*



Muerte en menores de 5 años por distritos
atendidos en el Hospital Huacho Huaura Oyón y SBS - periodo
2024*



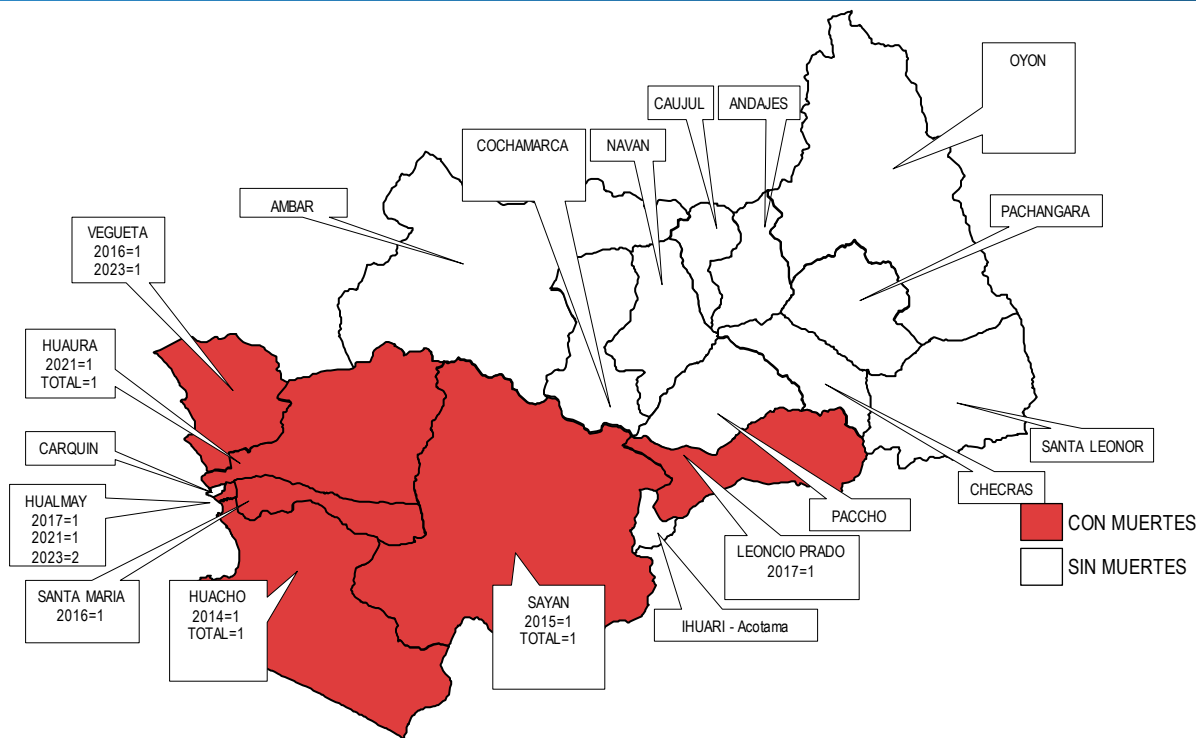
Niveles de riesgo Muerte en menores de 5 años
atendidos en el Hospital Huacho Huaura Oyón y SBS periodo :2014 - 2024*





MUERTES MATERNAS TOTALES

ATENDIDAS EN EL HOSPITAL HUACHO HUAURA OYÓN Y SBS 2014 – 2024*



INCIDENCIA DE MUERTES MATERNAS TOTALES

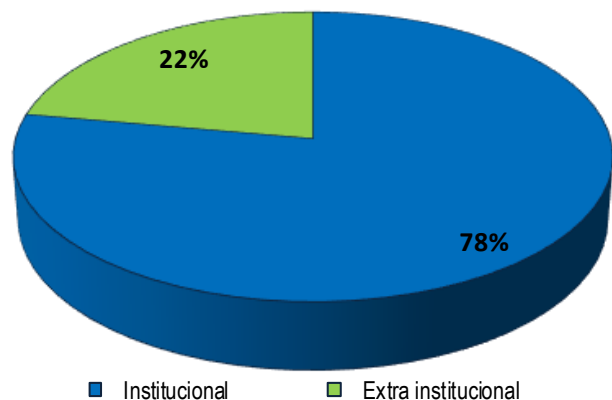
ESCENARIOS	2014	2015	2016	2017	2018	2019	2020	2021	2022	2023	2024
PROV. HUAURA	1	1	2	2	0	0	0	2	0	3	0
PROV. OYON	0	0	0	0	0	0	0	0	0	0	0
ESC. ANDINO	0	0	0	1	0	0	0	0	0	0	0
ESC. COSTA	1	1	2	1	0	0	0	2	0	3	0
OTROS DISTRITOS	0	0	0	0	0	0	0	0	0	0	0
TOTAL MUERTES MATERNAS	1	1	2	2	0	0	0	2	0	3	0
MUERTE MATERNA DIRECTA	0	0	0	0	0	0	0	0	0	2	0
MUERTE MATERNA INDIRECTA	1	1	1	1	0	0	0	2	0	1	0
MUERTE MATERNA INCIDENTAL	0	0	1	1	0	0	0	0	0	0	0
TASA DE MUERTE MATERNA	13.62	13.77	27.86	22.22	0	0	0	28.41	0	47.02	0

Fuente: Sistema de Vigilancia de Muerte Materna - Hospital Huacho Huaura Oyón y SBS

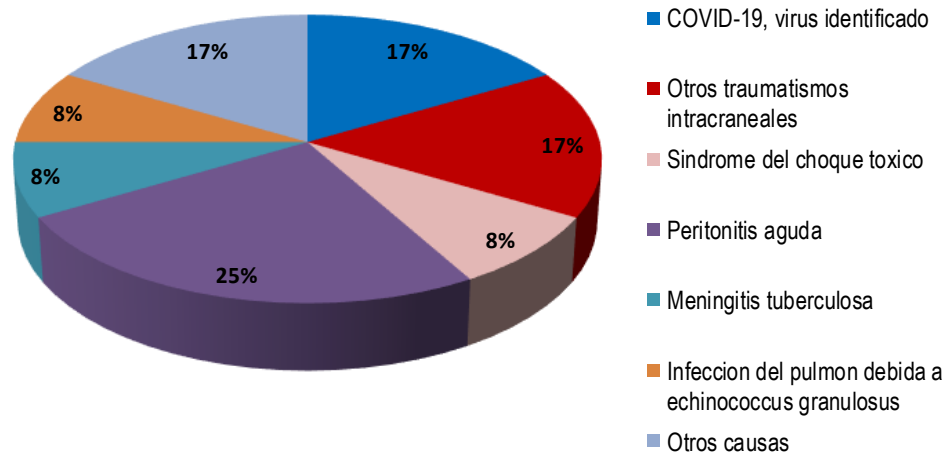
(*) Hasta la SE. 06 - 2024

MUERTES MATERNAS TOTALES ATENDIDAS EN EL HOSPITAL HUACHO HUAURA OYÓN Y SBS 2014 - 2024*

Muerte Materna Institucional y Extrainstitucional
atendidas en el Hospital Huacho Huaura Oyón y SBS, periodo 2014 - 2024*



Causas de Muerte Materna
atendidas en el Hospital Huacho Huaura Oyón y SBS, periodo 2014 - 2024*



HOSPITAL HUACHO HUAURA OYÓN Y SBS



M.N. Edwin Suarez Alvarado

Director Ejecutivo

Lic. Flor Giuliana García La Rosa

Jefe de la Unidad de Epidemiología y Salud Ambiental

Lic. Doris Emperatriz Aguirre Chumbes

Jefe del Área de Epidemiología

Equipo del Área Epidemiología

Lic. Juana Olinda Nicho Vargas

Lic. Xiomara Huertas Torres

Lic. Irene Rojas Carlos

Lic. Deissy Antonio Nicho

Lic. Nohely Perez Salvador

Ing. Mercedes Silvia Mendoza Cueva

Tec. Adm. Percy Castillo Nolasco