



SALA SITUACIONAL DE INFORMACIÓN DINÁMICA

HOSPITAL HUACHO HUAURA OYÓN Y SBS

**UNIDAD DE EPIDEMIOLOGÍA Y SALUD
AMBIENTAL**

SEMANA EPIDEMIOLÓGICA N° 08

HUACHO - 2024



PRESENTACIÓN



La Sala Situacional de Salud, es una publicación oficial de la Dirección Ejecutiva del Hospital Huacho Huaura Oyón y SBS a través de la Unidad de Epidemiología y Salud Ambiental. Este sistema se encuentra insertado en la Red Nacional de Epidemiología (RENACE) del Ministerio de Salud.

La información contenida en este segmento publicado es definida como INFORMACION DINAMICA y forma parte de la estructura de la Sala Situacional, sujeta a modificaciones en semanas epidemiológicas posteriores sustentado por el ingreso de nuevos casos que por criterio de fecha de inicio de enfermedad puedan ubicarse en semanas anteriores.

La fuente de datos es el registro semanal de enfermedades y eventos sujetos a notificación inmediata o semanal, la Semana Epidemiológica inicia el día domingo de cada semana y concluye el día sábado siguiente.

Ponemos a su disposición de este aporte seguros de cumplir con unas de las funciones de la Salud Pública inherentes con la epidemiología.

Atentamente

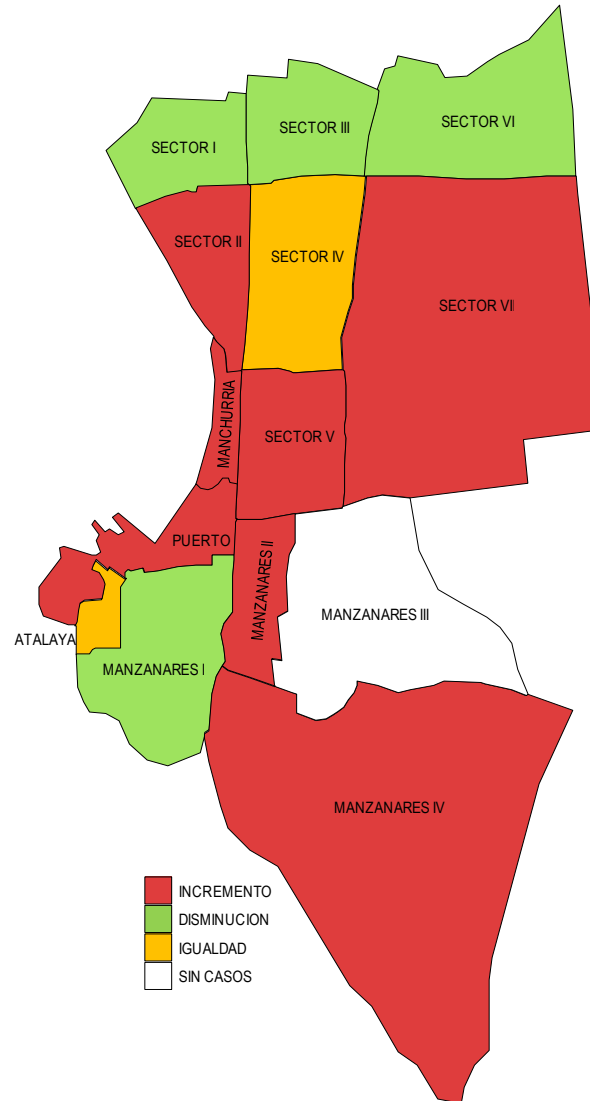
Flor Giuliana García La Rosa

Jefe de la Unidad de Epidemiología y Salud Ambiental

VIGILANCIA DE FEBRILES ATENDIDOS EN EL HOSPITAL HUACHO HUAURA OYÓN Y SBS 2024*

Incremento de febriles por sectores del distrito de Huacho
atendidos en el Hospital Huacho Huaura Oyón y SBS 2024*

Localidades	Semanas		Acum.	Tasa de Variación
	7	8		
SECTOR I	17	16	96	-5.9
SECTOR II	6	13	68	116.7
SECTOR III	9	4	46	-55.6
SECTOR IV	12	12	60	0.0
SECTOR V	2	7	35	250.0
SECTOR VI	4	1	22	-75.0
SECTOR VII	3	8	42	166.7
MANZANARES I	7	5	25	-28.6
MANZANARES II	0	1	3	100.0
MANZANARES III	0	0	2	0.0
MANZANARES IV	3	4	27	33.3
MANCHURRIA	0	3	19	100.0
PUERTO	0	1	8	100.0
ATALAYA	2	2	13	0.0
Total	65	77	466	18.5



Fuente: Sistema de Vigilancia NotiWeb - Hospital Huacho Huaura Oyón y SBS

(*) Hasta la SE. 08 - 2024



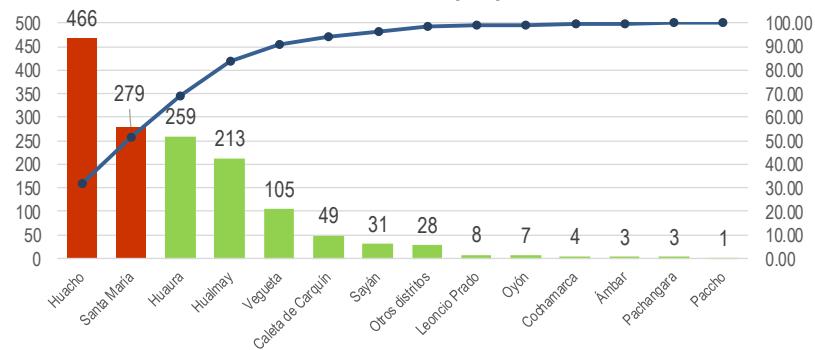
VIGILANCIA DE FEBRILES ATENDIDOS EN EL HOSPITAL HUACHO HUAURA OYÓN Y SBS 2024*



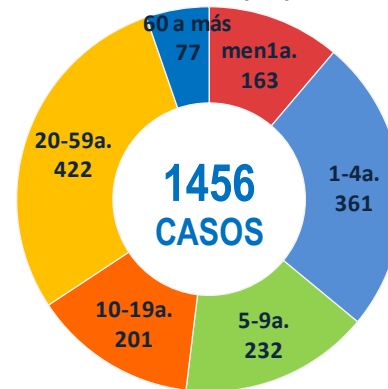
Febriles por distrito de procedencia y grupo edad
atendidos en el Hospital Huacho Huaura Oyón y SBS hasta a la SE. 08 - 2024

Distrito	Acumulado hasta la semana epidemiológica N° 8						Total	(%)
	men1a.	1-4a.	5-9a.	10-19a.	20-59a.	60 a más		
Huacho	48	117	89	52	133	27	466	32.01%
Ámbar	1	2	0	0	0	0	3	0.21%
Caleta de Carquín	3	20	10	7	8	1	49	3.37%
Hualmay	19	54	38	36	57	9	213	14.63%
Huaura	24	43	31	40	104	17	259	17.79%
Leoncio Prado	1	3	1	2	1	0	8	0.55%
Paccho	0	0	0	0	0	1	1	0.07%
Santa María	37	72	45	46	68	11	279	19.16%
Sayán	9	7	2	2	8	3	31	2.13%
Vegüeta	15	34	12	8	30	6	105	7.21%
Oyón	2	1	0	3	1	0	7	0.48%
Cochamarca	1	0	0	2	1	0	4	0.27%
Pachangara	0	0	0	1	2	0	3	0.21%
Otros distritos	3	8	4	2	9	2	28	1.92%
Total Febriles	163	361	232	201	422	77	1456	100.00
Proporción	11.20	24.79	15.93	13.80	28.98	5.29	100.00	

Incidencia de febriles por distrito de procedencia
atendidos en el Hospital Huacho Huaura Oyón y SBS hasta a la SE. 08 - 2024

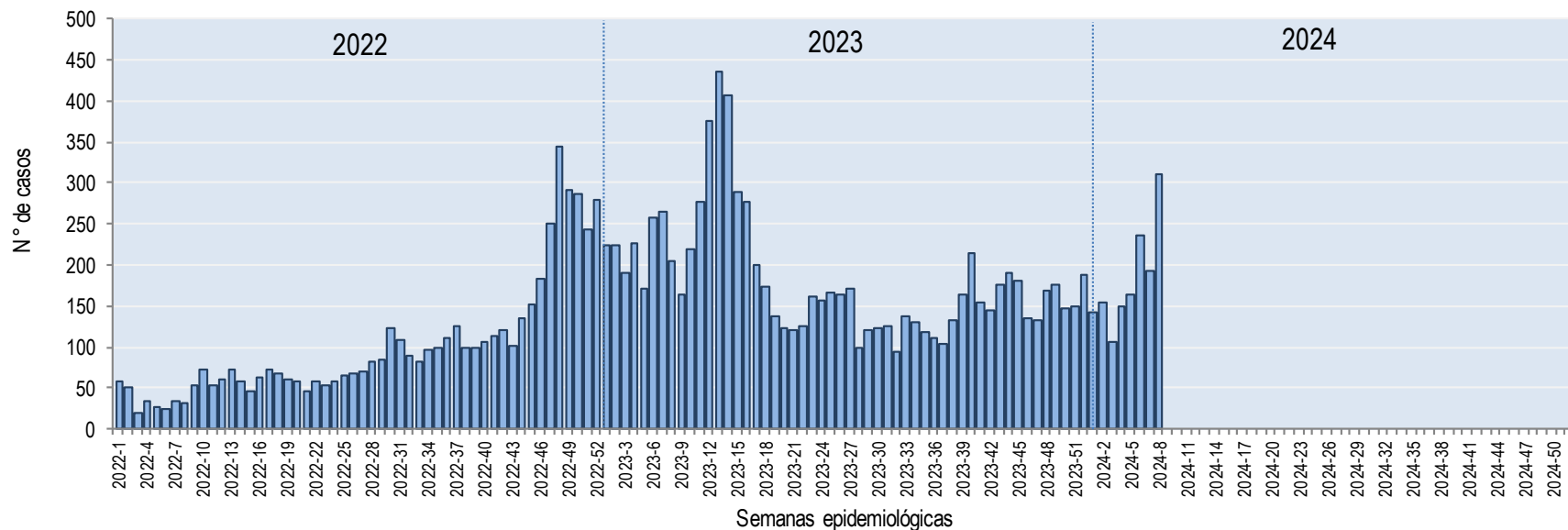


Casos de febriles por grupo etáreo
atendidos en el Hospital Huacho Huaura Oyón y SBS hasta a la SE. 08 - 2024

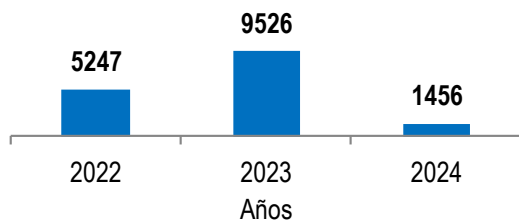




CURVA EPIDÉMICA SEMANAL DE FEBRILES ATENDIDOS EN EL HOSPITAL HUACHO HUAURA OYÓN Y SBS PERIODO : 2022-2024*

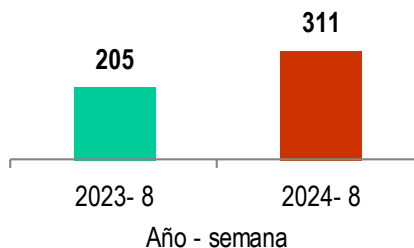


Acumulado en años



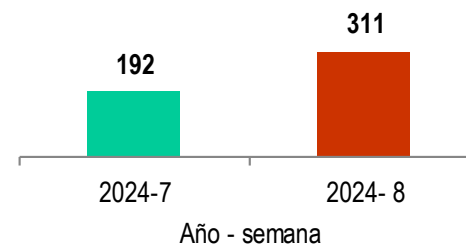
Alerta obtener el 10% de la muestra

Comparativo: SE.08



Alerta obtener el 10% de la muestra

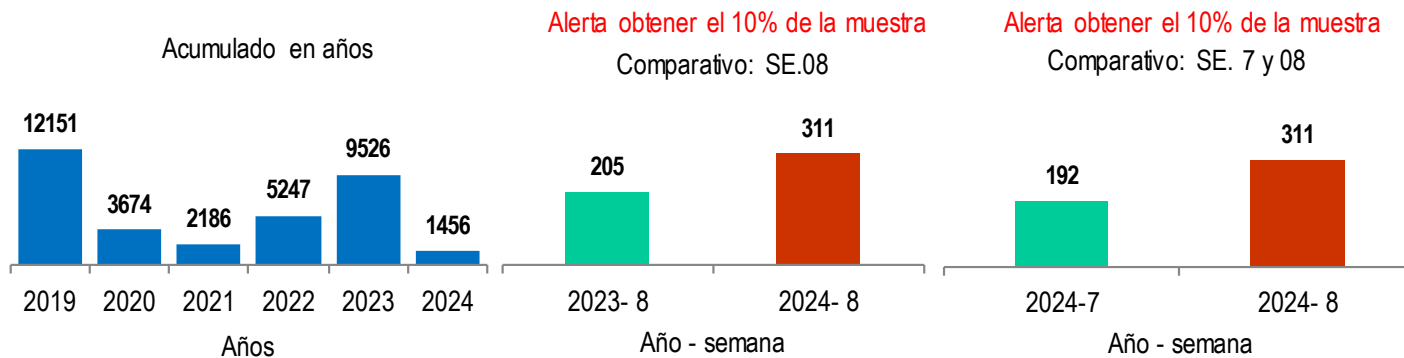
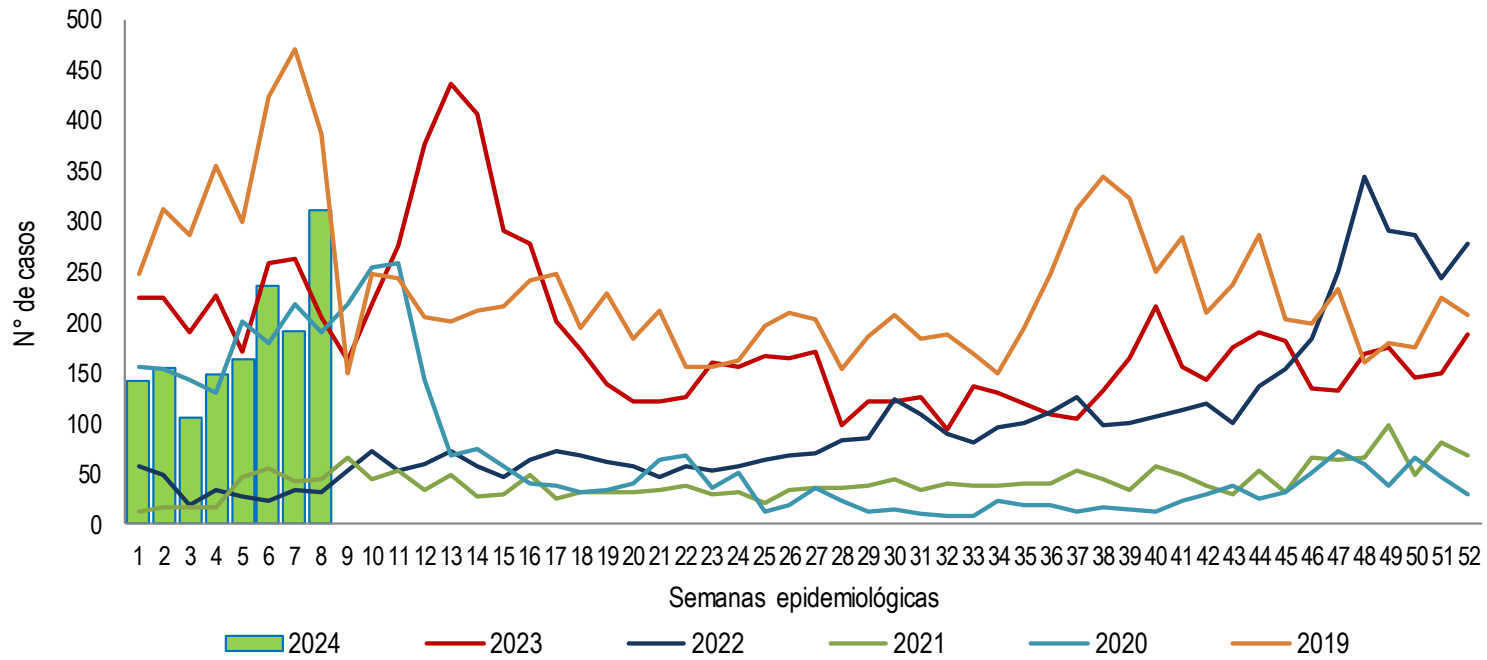
Comparativo: SE. 7 y 08



Fuente: Sistema de Vigilancia NotiWeb - Hospital Huacho Huaura Oyón y SBS

(*) Hasta la SE. 08 - 2024

TENDENCIA SEMANAL DE FEBRILES ATENDIDOS EN EL HOSPITAL HUACHO HUAURA OYÓN Y SBS PERIODO: 2019* – 2024*



Fuente: Sistema de Vigilancia NotiWeb - Hospital Huacho Huaura Oyón y SBS

(*) Hasta la SE. 08 - 2024



TENDENCIA Y TASA DE VARIACIÓN DE FEBRILES POR DISTRITOS ATENDIDOS EN EL HOSPITAL HUACHO HUAURA OYÓN Y SBS PERIODO DEL 2019* – 2024*



Provincia / Distritos	Casos atendidos en el HRH** a la semana epidemiológica N° 08							Tasa de Variación	Proporción
	2019*	2020*	2021*	2022*	2023*	Promedio 2019* - 2023*	2024*		
Hospital Huacho Huaura Oyón	2731	1350	246	271	1738	1267	1428	12.7	-
Prov.Huaura	2718	1339	242	270	1729	1260	1414	12.2	99.0
Huacho	1062	490	98	104	662	483	466	-3.5	32.6
Ámbar	4	2	1	0	2	2	3	50.0	0.2
Carquín	112	50	10	12	62	49	49	0.0	3.4
Checras	0	0	0	0	0	0	0	0.0	0.0
Huaura	262	138	36	28	174	128	259	102.3	18.1
L.Prado	4	3	0	0	1	2	8	300.0	0.6
Paccho	0	1	0	0	0	0	1	100.0	0.1
S.Leonor	0	0	1	0	0	0	0	0.0	0.0
S.María	557	267	54	54	355	257	279	8.6	19.5
Sayán	67	30	2	7	35	28	31	10.7	2.2
Vegueta	194	117	16	22	116	93	105	12.9	7.4
Prov. Oyón	13	8	4	1	9	7	14	100.0	1.0
Oyón	6	4	2	1	5	4	7	75.0	0.5
Andajes	1	0	0	0	0	0	0	0.0	0.0
Caujul	1	0	0	0	0	0	0	0.0	0.0
Cochamarca	1	2	0	0	2	1	4	300.0	0.3
Naván	1	0	0	0	1	0	0	0.0	0.0
Pachangará	3	2	2	0	1	2	3	50.0	0.2
Ihuari - Acotama	0	3	0	0	0	1	0	-100.0	0.0
Otros distritos	49	26	5	7	27	23	28	21.7	-

Fuente: Sistema de Vigilancia NotiWeb - Hospital Huacho Huaura Oyón y SBS

(*) Hasta la SE. 08



BROTOS Y EMERGENCIAS ATENDIDOS EN EL HOSPITAL HUACHO HUAURA OYÓN Y SBS 2024*



EVENTOS	DIAGNÓSTICO	LUGAR	FECHA DE INICIO DE SÍNTOMAS 1	SE.	N° CASOS	NOTIFICADO SIEPI-BROTOS	PRUEBAS DE LABORATORIO	INFORMACIÓN ADICIONAL
EVISAP	ACCIDENTE DE TRÁNSITO	PN. KM 132- PARAISO	14-02-24	7	8	SI Epi-Brotos 15-02-24	No aplica	<ul style="list-style-type: none">✓ Casos: 08 accidentados.✓ Suceso del accidente: despiste de minivan.✓ 8 con alta médica .✓ Actividades realizadas: monitoreo vía telefónica.✓ Evento en investigación concluida.
EVISAP	ACCIDENTE DE TRÁNSITO	PN. KM 151	26-02-24	9	8	SI Epi-Brotos 26-02-24	No aplica	<ul style="list-style-type: none">✓ N° afectados: 08 accidentados.✓ Tipo de accidente: Volcadura de Minivan✓ Daños humanos leves, no se reporto hospitalizados, ni fallecidos .✓ Actividades realizadas: Investigacion, analisis.✓ Evento en investigación concluida.

Fuente: Sistema de Vigilancia NotiWeb - Hospital Huacho Huaura Oyón y SBS

(*) Hasta la SE. 08 - 2024

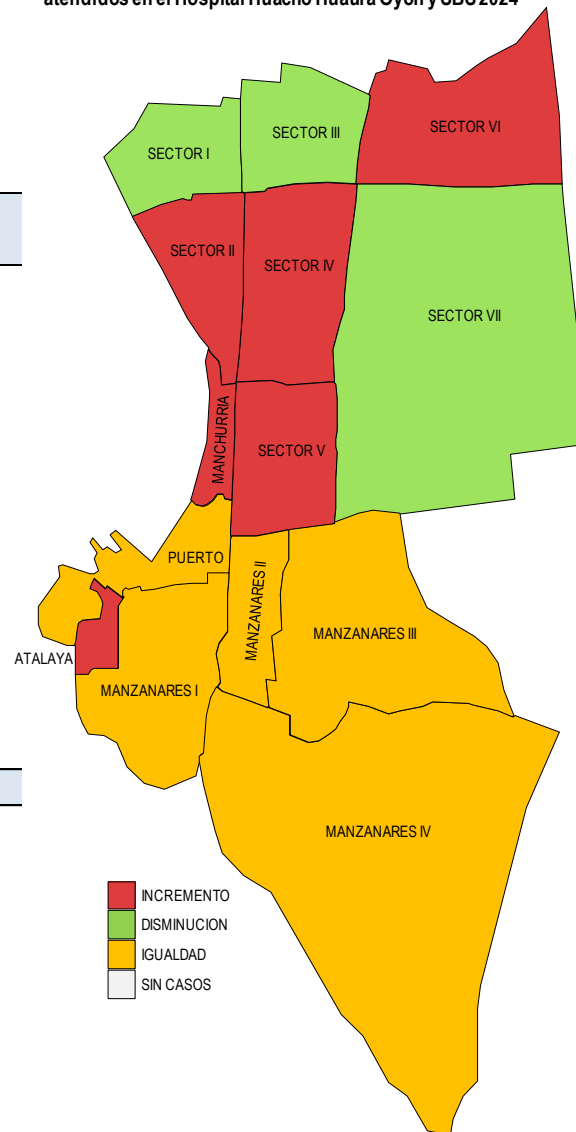
1= fecha de inicio de síntomas del primer caso

ENFERMEDADES DIARREICAS AGUDAS ATENDIDOS EN EL HOSPITAL HUACHO HUAURA OYÓN Y SBS 2024*

Incremento de EDAs por sectores del distrito de Huacho
atendidos en el Hospital Huacho Huaura Oyón y SBS 2024*

Tasa de Variación de EDAs
Localidades del distrito de Huacho
atendidos en el Hospital Huacho Huaura Oyón y SBS 2024*

Localidades	Semana		Acum.	Tasa de Variación
	SE. N° 07	SE. N° 08		
SECTOR I	9	5	48	-44.4
SECTOR II	4	5	24	25.00
SECTOR III	3	2	24	-33.3
SECTOR IV	5	7	45	40.00
SECTOR V	2	3	16	50.00
SECTOR VI	0	1	5	100.00
SECTOR VII	4	3	24	-25.0
MANZANARES I	0	0	4	0.0
MANZANARES II	0	0	1	0.0
MANZANARES III	0	0	1	0.0
MANZANARES IV	2	2	12	0.0
MANCHURRIA	0	1	5	100.00
PUERTO	0	0	5	0.0
ATALAYA	0	1	9	100.00
Total	29	30	224	3.45



Fuente: Sistema de Vigilancia NotiWeb - Hospital Huacho Huaura Oyón y SBS

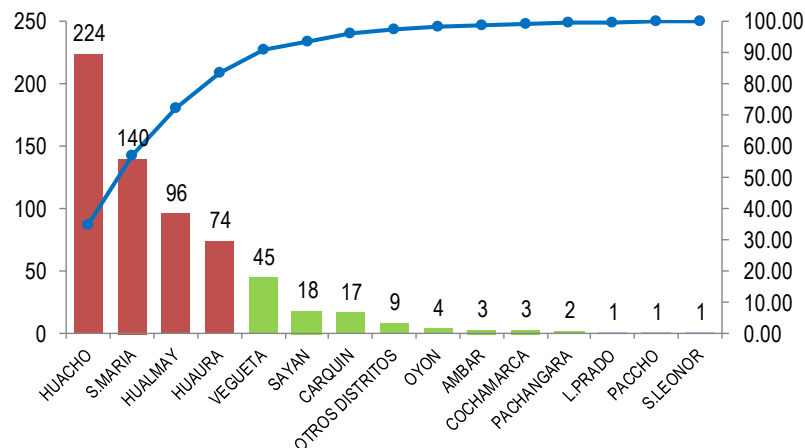
(*) Hasta la SE. 08 - 2024

ENFERMEDADES DIARREICAS AGUDAS ATENDIDOS EN EL HOSPITAL HUACHO HUAURA OYÓN Y SBS 2024*

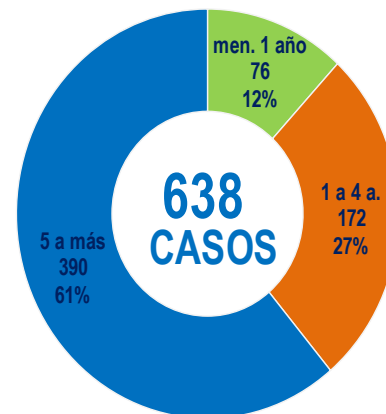
EDAs por distrito de procedencia y grupo edad
atendidos en el Hospital Huacho Huaura Oyón y SBS 2024*

Distrito	Grupo etáreo			Total	(%)
	men1a.	1-4a.	5 a más		
Huacho	22	53	149	224	35.11%
Ámbar	1	1	1	3	0.47%
Caleta de Carquín	2	6	9	17	2.66%
Hualmay	19	16	61	96	15.05%
Huaura	4	21	49	74	11.60%
Leoncio Prado	0	0	1	1	0.16%
Paccho	0	1	0	1	0.16%
Santa Leonor	0	0	1	1	0.16%
Santa María	17	41	82	140	21.94%
Sayán	3	7	8	18	2.82%
Vegueta	3	21	21	45	7.05%
Oyón	1	2	1	4	0.63%
Cochamarca	2	1	0	3	0.47%
Pachangara	0	0	2	2	0.31%
Otros distritos	2	2	5	9	1.41%
Total	76	172	390	638	100.00
Proporción	11.91	26.96	61.13	100.00	

Casos de EDAs según distritos de procedencia
atendidos en el Hospital Huacho Huaura Oyón y SBS 2024*



Casos de EDAs por grupo etáreo
atendidos en el Hospital Huacho Huaura Oyón y SBS 2024*



Fuente: Sistema de Vigilancia NotiWeb - Hospital Huacho Huaura Oyón y SBS

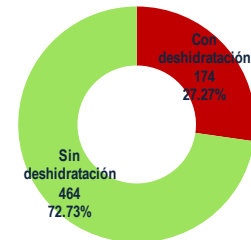
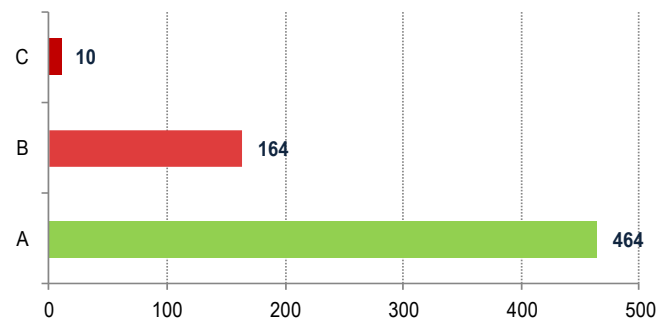
(*) Hasta la SE. 08 - 2024

ENFERMEDADES DIARREICAS AGUDAS ATENDIDOS EN EL HOSPITAL HUACHO HUAURA OYÓN Y SBS 2024*

EDAs por plan de tratamiento y grupo edad
atendidos en el Hospital Huacho Huaura Oyón y SBS 2024*

Estado de deshidratación	Plan de Tratamiento	Grupo Etéreo				(%)
		men1a.	1-4a.	5 a más	TOTAL	
Sin deshidratación	A	62	134	268	464	72.73
	B	12	33	119	164	25.71
Con deshidratación	C	2	5	3	10	1.57
Total		76	172	390	638	100.00

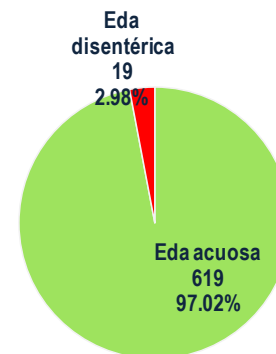
Casos de EDAs por plan de tratamiento
atendidos en el Hospital Huacho Huaura Oyón y SBS 2024*



EDAs por tipo y grupo edad
atendidos en el Hospital Huacho Huaura Oyón y SBS 2024*

Diagnóstico	Grupo Etéreo				(%)
	men1a.	1-4a.	5 a más	TOTAL	
Eda acuosa	67	167	385	619	97.02
Eda disintérica	9	5	5	19	2.98
Total	76	172	390	638	100.00

Casos de EDAs por tipo y grupo edad
atendidos en el Hospital Huacho Huaura Oyón y SBS 2024*





ENFERMEDADES DIARREICAS AGUDAS ATENDIDOS EN EL HOSPITAL HUACHO HUAURA OYÓN Y SBS 2024*



Variable	Edad	Semanas epidemiológicas									Acum.
		52	01	02	03	04	05	06	07	08	SE. 08
Episodios	men1a.	3	2	10	8	10	9	15	14	8	76
	1-4años	8	3	25	15	20	20	29	20	40	172
	< 5 años	11	5	35	23	30	29	44	34	48	248
	> 5 años	18	19	45	60	57	53	51	52	53	390
	Total	29	24	80	83	87	82	95	86	101	638
Hospitalización	< 5 años	0	0	0	2	0	0	2	2	2	8
	> 5 años	0	0	0	0	0	0	0	1	0	1
	Total	0	0	0	2	0	0	2	3	2	9
Tasa de Hospitalizació episodios de EDA	< 5 años	0.00	0.00	0.00	8.70	0.00	0.00	4.55	5.88	4.17	3.23
	> 5 años	0.00	0.00	0.00	0.00	0.00	0.00	0.00	1.92	0.00	0.26
	Total	0.00	0.00	0.00	2.41	0.00	0.00	2.11	3.49	1.98	1.41
Defunciones	< 5 años	0	0	0	0	0	0	0	0	0	0
	> 5 años	0	0	0	0	0	0	0	0	0	0
	Total	0	0	0	0	0	0	0	0	0	0
Tasa de Letalidad	< 5 años	0.00	0.00	0.00	0.00	0.00	0.00	0.00	0.00	0.00	0.00
	> 5 años	0.00	0.00	0.00	0.00	0.00	0.00	0.00	0.00	0.00	0.00
	Total	0.00	0.00	0.00	0.00	0.00	0.00	0.00	0.00	0.00	0.00

Fuente: Sistema de Vigilancia NotiWeb - Hospital Huacho Huaura Oyón y SBS

(*) Hasta la SE. 08 - 2024



TENDENCIA Y TASA DE VARIACIÓN DE EDAs POR DISTRITOS ATENDIDOS EN EL HOSPITAL HUACHO HUAURA OYÓN Y SBS PERIODO DEL 2019* – 2024*



Provincia / Distritos	Casos atendidos en el Hospital Huacho Huaura Oyón y SBS							Tasa de Variación
	2019*	2020*	2021*	2022*	2023*	Promedio 2019 - 2023	2024*	
Hospital Huacho Huaura Oyón y SBS	1319	564	327	321	511	608	629	3.5
Prov. Huaura	1315	563	326	320	508	606	620	2.3
Huacho	531	209	134	122	169	233	224	-3.9
Ámbar	2	1	1	0	1	1	3	200.0
Carquín	35	11	9	7	23	17	17	0.0
Checras	0	1	0	0	0	0	0	0.0
Hualmay	184	89	35	39	76	85	96	12.9
Huaura	167	59	48	41	66	76	74	-2.6
L. Prado	1	1	1	0	2	1	1	0.0
Paccho	1	3	0	0	0	1	1	0.0
S. Leonor	1	0	0	1	0	0	1	100.0
S. María	264	123	69	65	98	124	140	12.9
Sayán	28	22	5	10	28	19	18	-5.3
Vegueta	101	44	24	35	45	50	45	-10.0
Prov. Oyón	4	1	1	1	3	2	9	350.0
Oyón	3	1	0	1	1	1	4	300.0
Andajes	0	0	0	0	0	0	0	0.0
Caujul	0	0	0	0	0	0	0	0.0
Cochamarca	0	0	0	0	1	0	3	100.0
Naván	1	0	0	0	0	0	0	0.0
Pachangará	0	0	1	0	1	0	2	100.0
Ihuari - Acotama	0	0	0	0	0	0	0	0.0
Otros distritos	32	14	6	8	2	12	9	-25.0

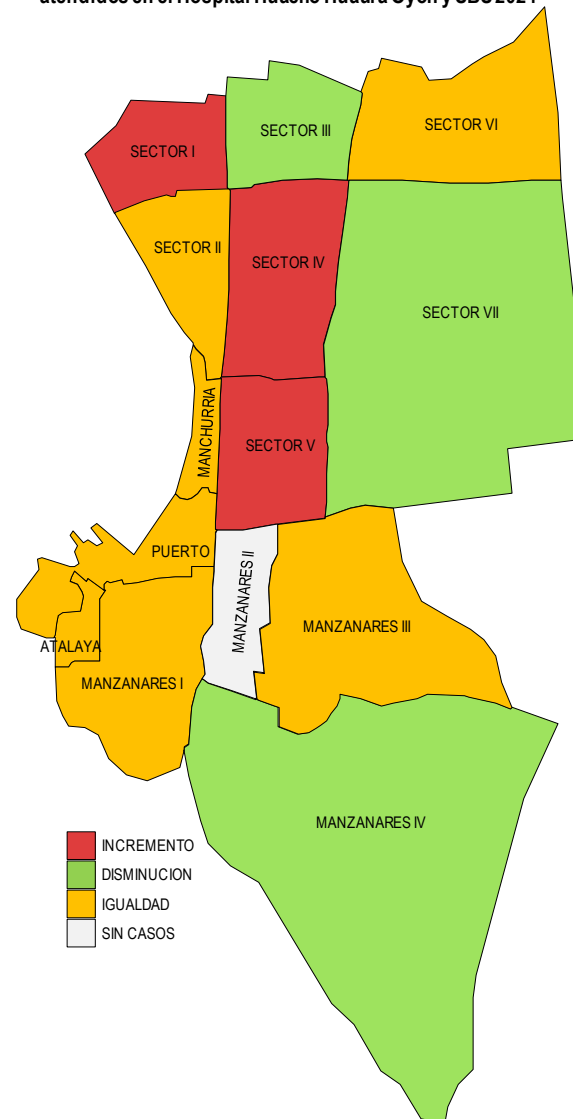
Fuente: Sistema de Vigilancia NotiWeb - Hospital Huacho Huaura Oyón y SBS

(*) Hasta la SE. 08

INFECCIONES RESPIRATORIAS AGUDAS ATENDIDOS EN EL HOSPITAL HUACHO HUAURA OYÓN Y SBS 2024*

Incremento de Iras por sectores del distrito de Huacho
atendidos en el Hospital Huacho Huaura Oyón y SBS 2024*

Tasa de Variación de Iras Localidades del distrito de Huacho atendidos en el Hospital Huacho Huaura Oyón y SBS 2024*				
Localidades	Semana		Acum.	Tasa de Variación
	SE N° 07	SE N° 08		
SECTOR I	1	2	25	100.0
SECTOR II	1	1	16	0.0
SECTOR III	1	0	8	-100.0
SECTOR IV	1	5	20	400.0
SECTOR V	0	1	17	100.0
SECTOR VII	2	0	18	-100.0
MANZANARES I	2	2	9	0.0
MANZANARES II	0	0	0	0.0
MANZANARES III	0	0	1	0.0
MANZANARES IV	1	0	9	-100.0
MANCHURRIA	1	1	7	0.0
PUERTO	0	0	2	0.0
ATALAYA	0	0	9	0.0
TOTAL	10	12	148	20.0



Fuente: Sistema de Vigilancia NotiWeb - Hospital Huacho Huaura Oyón y SBS

(*) Hasta la SE. 08 - 2024



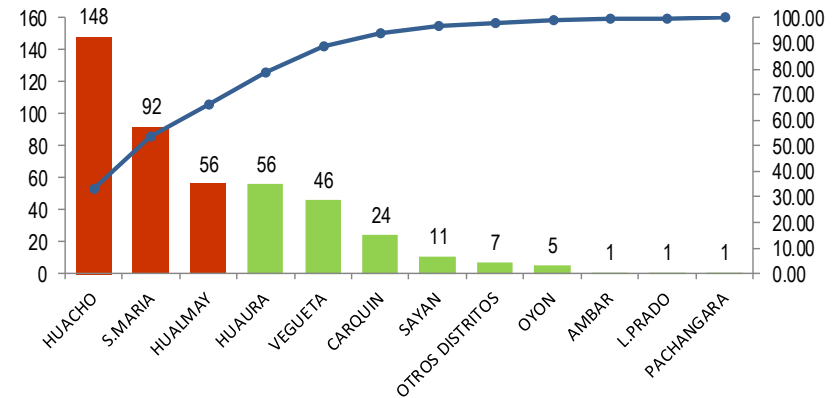
INFECCIONES RESPIRATORIAS AGUDAS ATENDIDOS EN EL HOSPITAL HUACHO HUAURA OYÓN Y SBS 2024*



IRAs por distrito de procedencia y grupo edad
atendidos en el Hospital Huacho Huaura Oyón y SBS 2024*

Distrito	Grupo etáreo			Total	(%)
	men2m.	2-11m.	1-4a.		
Huacho	1	39	108	148	33.04%
Ámbar	0	0	1	1	0.22%
Caleta de Carquín	0	5	19	24	5.36%
Hualmay	1	14	41	56	12.50%
Huaura	1	22	33	56	12.50%
Leoncio Prado	0	1	0	1	0.22%
Santa María	5	34	53	92	20.54%
Sayán	0	4	7	11	2.46%
Vegueta	0	16	30	46	10.27%
Oyón	0	3	2	5	1.12%
Pachangara	0	0	1	1	0.22%
Otros distritos	0	3	4	7	1.56%
Total	8	141	299	448	100.00
Proporción	1.79	31.47	66.74	100.00	

IRAs según distrito de procedencia
atendidos en el Hospital Huacho Huaura Oyón y SBS 2024*



Casos de IRAs por grupo etáreo
atendidos en el Hospital Huacho Huaura Oyón y SBS 2024*

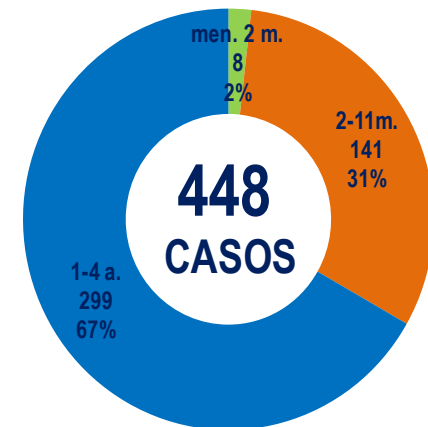




TABLA DE INDICADORES DE VIGILANCIA DE IRAs ATENDIDOS EN EL HOSPITAL HUACHO HUAURA OYÓN Y SBS 2024*



Variables	SE. 52	SE. 01	SE. 02	SE. 03	SE. 04	SE. 05	SE. 06	SE. 07	SE. 08	ACUM A LA SE. 08
IRA < 5 años	100	82	70	58	55	50	52	41	40	448
SOB/ASMA < 5 años	6	6	6	7	4	3	7	2	1	36
Neumonías < 5 años	0	0	0	1	0	0	0	0	0	1
Hospitalizados < 5 años	0	0	0	1	0	0	0	0	0	1
Tasa de hospitalización x 100	0.0	0.0	0.0	100.0	0.0	0.0	0.0	0.0	0.0	100.0
Defunciones < 5 años	0	0	0	0	0	0	0	0	0	0
Letalidad x 100	0.0	0.0	0.0	0.0	0.0	0.0	0.0	0.0	0.0	0.0
Neumonías > 60 años	2	1	0	1	2	0	3	0	0	7
Hospitalizados > 60 años	1	1	0	1	1	0	2	0	0	5
Tasa de hospitalización x 100	50.0	100.0	0.0	100.0	50.0	0.0	66.7	0.0	0.0	71.4
Defunciones > 60 años	0	0	0	0	0	0	1	0	0	1
Letalidad x 100	0.0	0.0	0.0	0.0	0.0	0.0	33.3	0.0	0.0	14.3

Fuente: Sistema de Vigilancia NotiWeb - Hospital Huacho Huaura Oyón y SBS

(*) Hasta la SE. 08 - 2024



TENDENCIA Y TASAS DE VARIACIÓN DE IRAs POR DISTRITOS ATENDIDOS EN EL HOSPITAL HUACHO HUAURA OYÓN Y SBS DEL 2019* – 2024 *



Provincia / Distritos	Casos atendidos en el Hospital Huacho Huaura Oyón y SBS							Tasa de variación	Proporción
	2019*	2020*	2021*	2022*	2023*	Promedio 2019 - 2023	2024*		
Hospital Huacho Huaura Oyón y SE	724	489	69	228	426	387	441	14.0	-
Prov. Huaura	720	488	69	228	422	385	435	13.0	98.6
Huacho	310	183	33	88	159	155	148	-4.5	34.0
Ámbar	0	0	0	0	2	0	1	100.0	0.2
Carquín	37	17	2	10	19	17	24	41.2	5.5
Checras	0	0	0	0	0	0	0	0.0	0.0
Hualmay	112	76	12	35	71	61	56	-8.2	12.9
Huaura	67	59	5	31	42	41	56	36.6	12.9
L.Prado	0	1	0	1	0	0	1	100.0	0.2
Paccho	0	0	0	0	0	0	0	0.0	0.0
S.Leonor	0	0	0	0	0	0	0	0.0	0.0
S.María	129	95	15	42	89	74	92	24.3	21.1
Sayán	17	16	0	5	7	9	11	22.2	2.5
Vegueta	48	41	2	16	33	28	46	64.3	10.6
Prov. Oyón	3	1	0	0	4	2	6	200.0	1.4
Oyón	0	1	0	0	3	1	5	400.0	83.3
Andajes	1	0	0	0	0	0	0	0.0	0.0
Caujul	0	0	0	0	0	0	0	0.0	0.0
Cochamarca	1	0	0	0	0	0	0	0.0	0.0
Navan	0	0	0	0	1	0	0	0.0	0.0
Pachangara	0	0	0	0	0	0	1	100.0	16.7
Ihuari - Acotama	1	0	0	0	0	0	0	0.0	-
Otros distritos	12	4	0	4	5	5	7	40.0	-

Fuente: Sistema de Vigilancia NotiWeb - Hospital Huacho Huaura Oyón y SBS

(*) Hasta la SE. 08

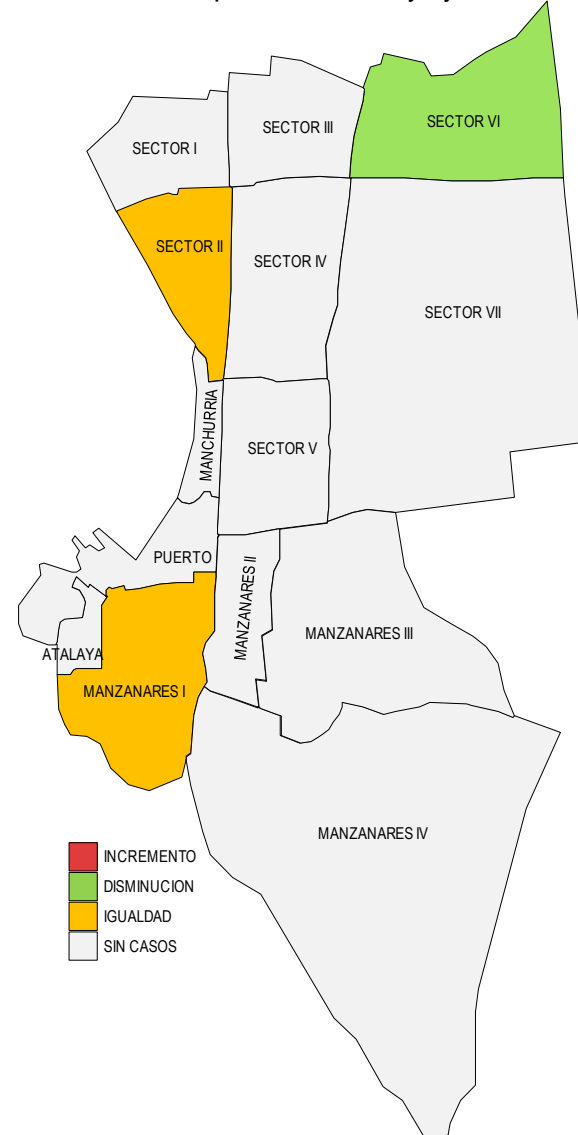
NEUMONÍA

ATENDIDOS EN EL HOSPITAL HUACHO HUAURA OYÓN Y SBS 2024*

Tasa de Variación de Neumonías
Localidades del distrito de Huacho
atendidos en el Hospital Huacho Huaura Oyón y SBS 2024*

Localidades	Semana		Acum.	Tasa de Variación
	SE N° 07	SE N° 08		
SECTOR I	0	0	0	0.0
SECTOR II	0	0	1	0.0
SECTOR III	0	0	0	0.0
SECTOR IV	0	0	0	0.0
SECTOR V	0	0	0	0.0
SECTOR VII	0	0	0	0.0
MANZANARES I	0	0	1	0.0
MANZANARES II	0	0	0	0.0
MANZANARES III	0	0	0	0.0
MANZANARES IV	0	0	0	0.0
MANCHURRIA	0	0	0	0.0
PUERTO	0	0	0	0.0
ATALAYA	0	0	0	0.0
TOTAL	1	0	3	-100.0

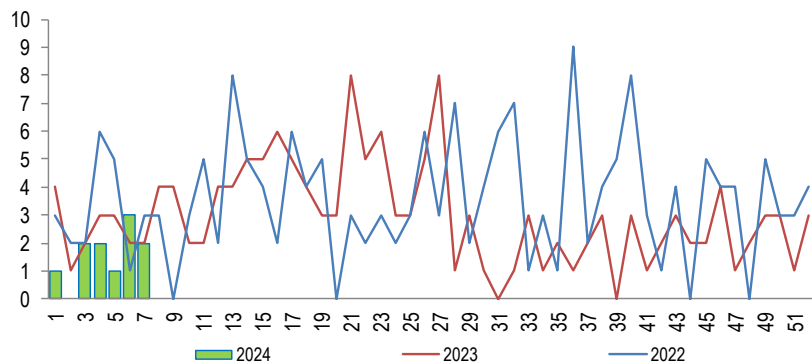
Incremento de Neumonías por sectores del distrito de Huacho
atendidos en el Hospital Huacho Huaura Oyón y SBS 2024*



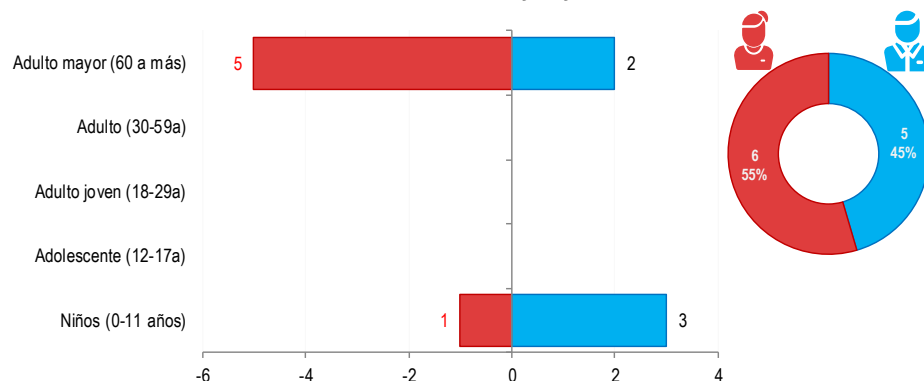
NEUMONÍA

ATENDIDOS EN EL HOSPITAL HUACHO HUAURA OYÓN Y SBS 2024*

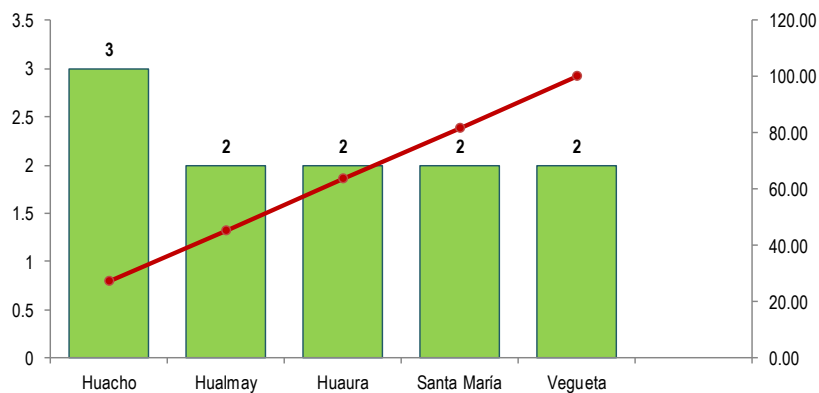
Tendencia de Neumonía
atendidos en el Hospital Huacho Huaura Oyón y SBS, periodo 2024*



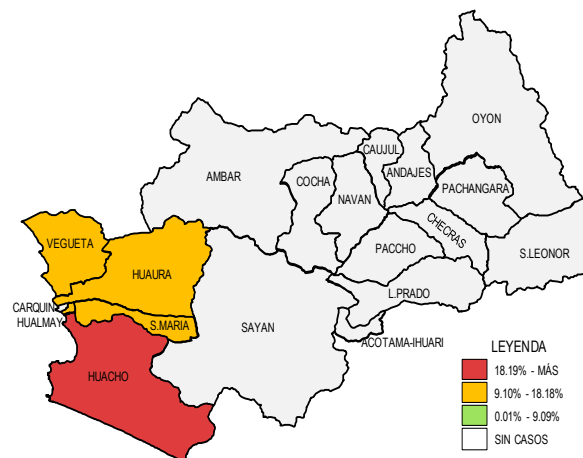
Neumonía por grupo etéreo y sexo
atendidos en el Hospital Huacho Huaura Oyón y SBS, periodo 2024*



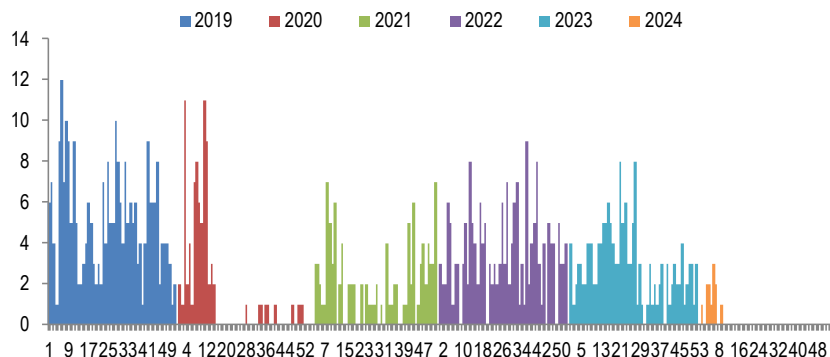
Frecuencia acumulada de Neumonía por distritos
atendidos en el Hospital Huacho Huaura Oyón y SBS, periodo 2024*



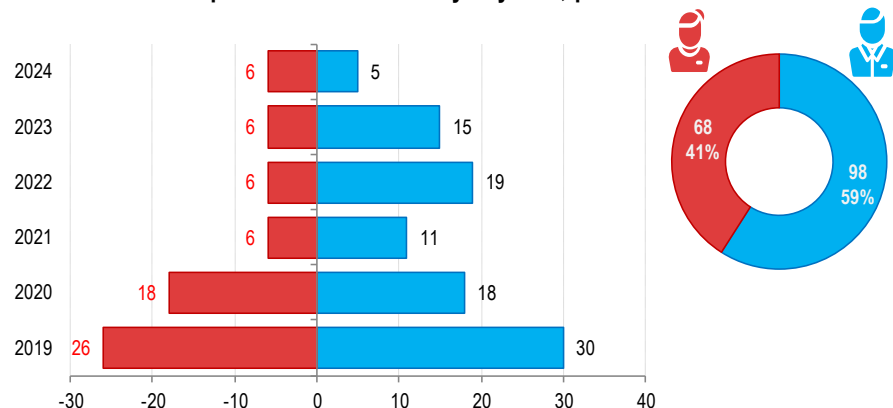
Casos acumulados de Neumonía por distritos
atendidos en el Hospital Huacho Huaura Oyón y SBS, periodo 2024*



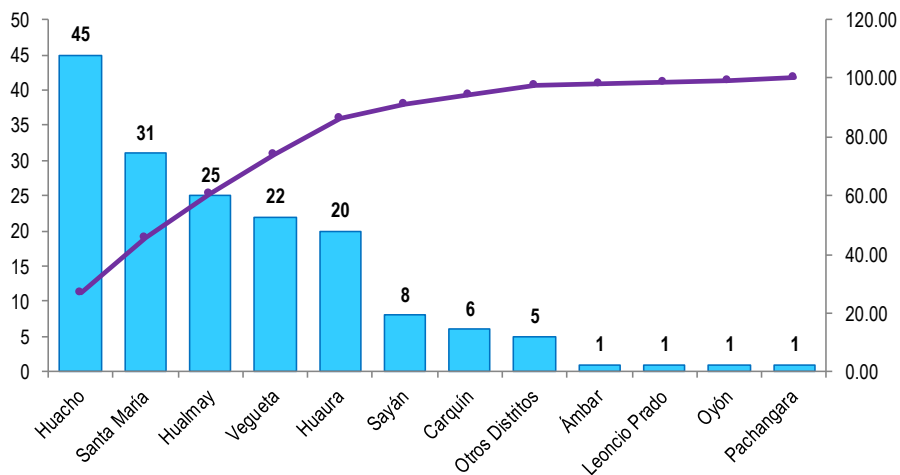
Casos de Neumonía
atendidos en el Hospital Huacho Huaura Oyón y SBS, periodo 2019* - 2024*



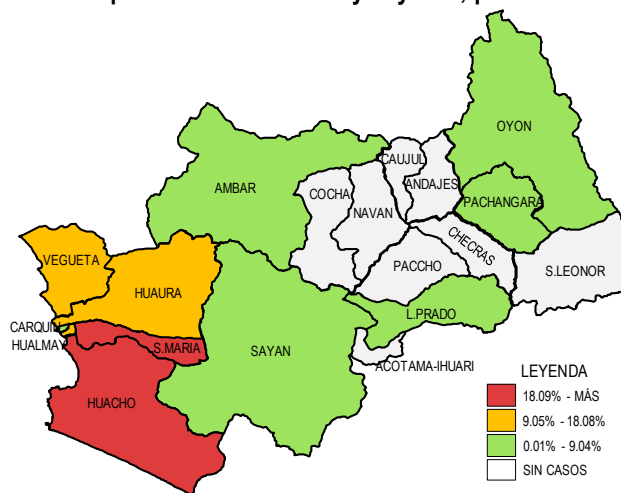
Neumonía por grupo etéreo y sexo
atendidos en el Hospital Huacho Huaura Oyón y SBS, periodo 2019* - 2024*



Frecuencia acumulada de Neumonía por distritos
atendidos en el Hospital Huacho Huaura Oyón y SBS, periodo 2019* - 2024*



Casos acumulados de Neumonía por distritos
atendidos en el Hospital Huacho Huaura Oyón y SBS, periodo 2019* - 2024*





TENDENCIA Y TASAS DE VARIACIÓN E INCIDENCIA DE NEUMONÍA POR DISTRITOS ATENDIDOS EN EL HOSPITAL HUACHO HUAURA OYÓN Y SBS DEL 2019* – 2024*



Provincia / Distritos	Casos atendidos en el HHHO* a la semana epidemiológica N° 08							Tasa de Variación	Proporción
	2019*	2020*	2021*	2022*	2023*	Promedio 2019 - 2023	2024*		
Hospital Huacho Huaura Oyón y SBS	54	36	15	24	21	30	11	-63.3	-
Prov. Huaura	53	36	14	24	21	30	11	-63.3	100.0
Huacho	14	10	7	6	5	8	3	-62.5	27.3
Ámbar	0	0	0	0	1	0	0	0.0	0.0
Carquin	2	1	0	2	1	1	0	-100.0	0.0
Checras	0	0	0	0	0	0	0	0.0	0.0
Hualmay	12	4	2	1	4	5	2	-60.0	18.2
Huaura	5	5	1	5	2	4	2	-50.0	18.2
L. Prado	1	0	0	0	0	0	0	0.0	0.0
Paccho	0	0	0	0	0	0	0	0.0	0.0
S. Leonor	0	0	0	0	0	0	0	0.0	0.0
S. Maria	8	11	2	4	4	6	2	-66.7	18.2
Sayán	3	1	2	1	1	2	0	-100.0	0.0
Vegüeta	8	4	0	5	3	4	2	-50.0	18.2
Prov. Oyón	1	0	1	0	0	0	0	0.0	0.00
Oyón	0	0	1	0	0	0	0	0.0	0.00
Andajes	0	0	0	0	0	0	0	0.0	0.00
Caujul	0	0	0	0	0	0	0	0.0	0.00
Cochamarca	0	0	0	0	0	0	0	0.0	0.00
Navan	0	0	0	0	0	0	0	0.0	0.00
Pachangara	1	0	0	0	0	0	0	0.0	0.00
Ihuari-Acotama	0	0	0	0	0	0	0	0.0	0.00
Otros Distritos	2	0	2	1	0	1	0	-100.0	-

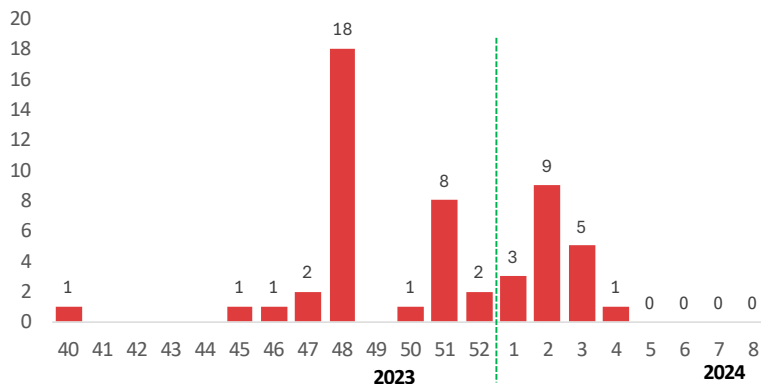
Fuente: Sistema de Vigilancia NotiWeb - Hospital Huacho Huaura Oyón y SBS

(*) Hasta la SE. 08

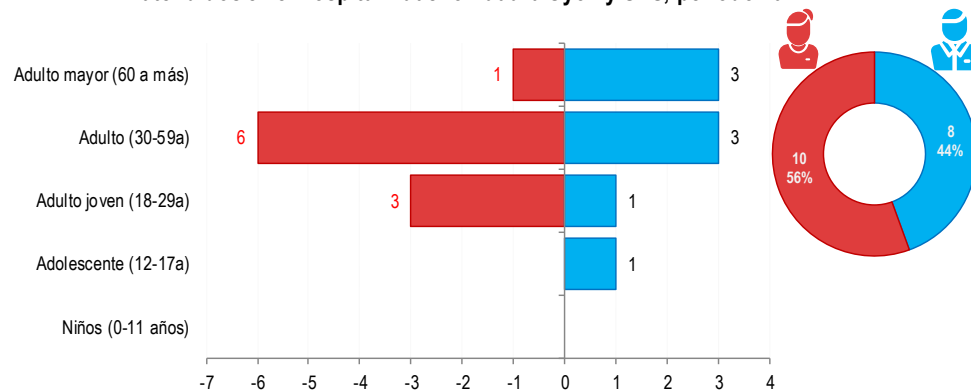
COVID -19

ATENDIDOS EN EL HOSPITAL HUACHO HUAURA OYÓN Y SBS 2024*

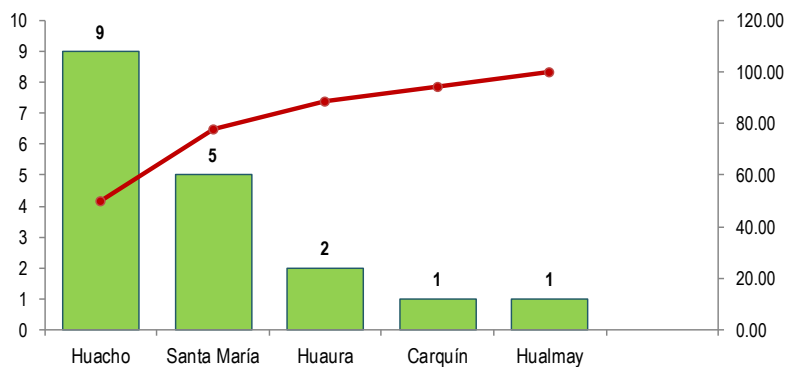
Tendencia de Casos de Covid de las últimas 21 semanas atendidos en el Hospital Huacho Huaura Oyón y SBS, periodo 2024*



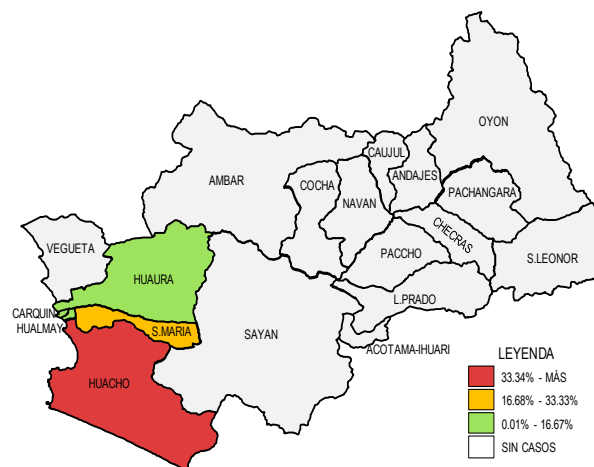
Covid -19 por grupo etáreo y sexo atendidos en el Hospital Huacho Huaura Oyón y SBS, periodo 2024*



Frecuencia acumulada de Covid -19 por distritos atendidos en el Hospital Huacho Huaura Oyón y SBS, periodo 2024*



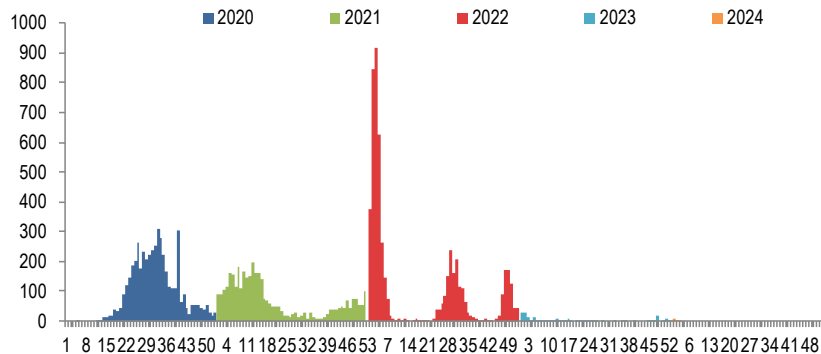
Casos acumulados de Covid -19 por distritos atendidos en el Hospital Huacho Huaura Oyón y SBS, periodo 2024*



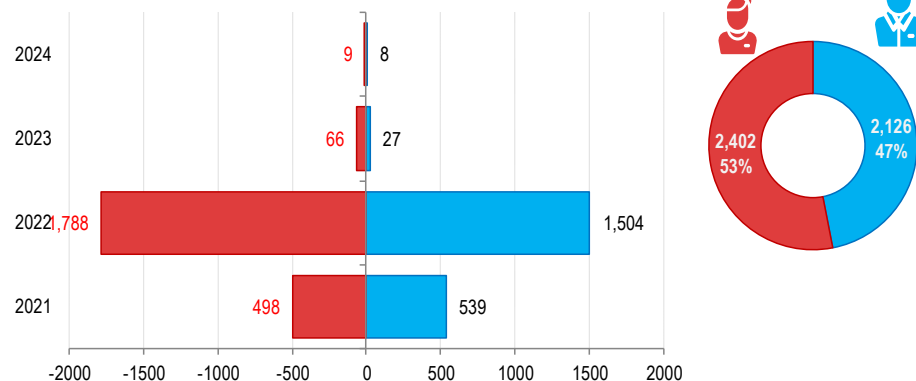
COVID -19

ATENDIDOS EN EL HOSPITAL HUACHO HUAURA OYÓN Y SBS 2020* -2024*

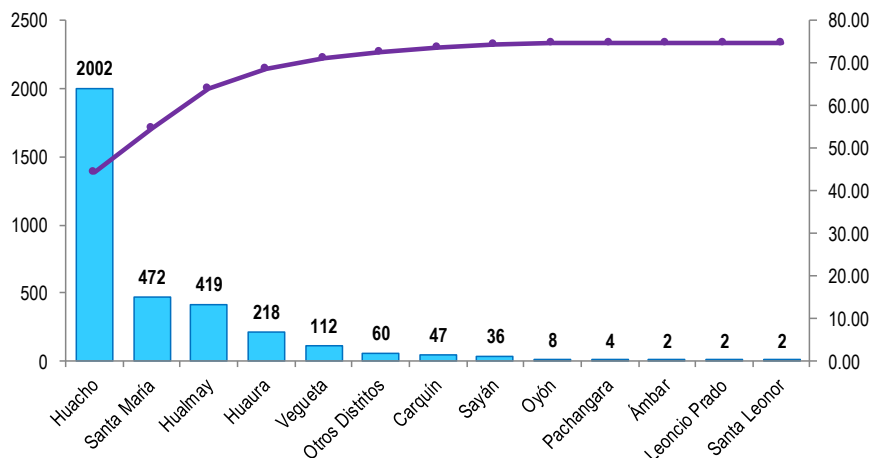
Casos de Covid -19
atendidos en el Hospital Huacho Huaura Oyón y SBS, periodo 2020 - 2024*



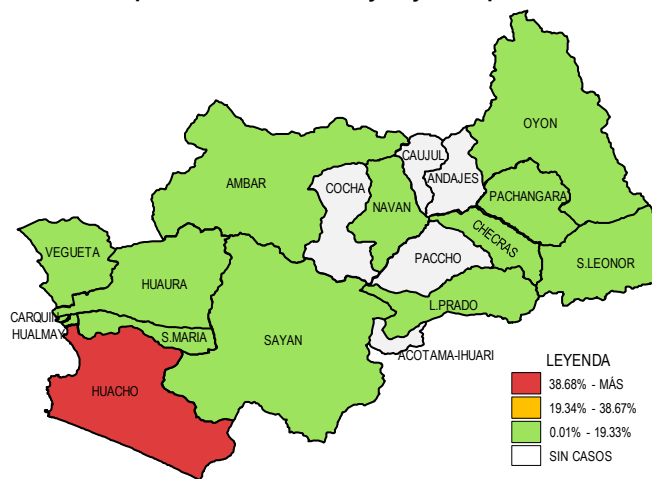
Covid -19 por grupo etéreo y sexo
atendidos en el Hospital Huacho Huaura Oyón y SBS, periodo 2020* - 2024*



Frecuencia acumulada de Covid -19 por distritos
atendidos en el Hospital Huacho Huaura Oyón y SBS, periodo 2020* - 2024*



Casos acumulados de Covid -19 por distritos
atendidos en el Hospital Huacho Huaura Oyón y SBS, periodo 2020* - 2024*





TENDENCIA Y TASAS DE VARIACIÓN E INCIDENCIA DE COVID-19 POR DISTRITOS ATENDIDOS EN EL HOSPITAL HUACHO HUAURA OYÓN Y SBS DEL 2020* – 2024*



Provincia / Distritos	Casos atendidos en el Hospital Huacho Huaura Oyón y SBS						Tasa de Variación	Proporción
	2020*	2021*	2022*	2023*	Promedio 2019 - 2023	2024*		
Hospital Huacho Huaura Oyón y SBS	86	981	3250	90	881	18	-98.0	-
Prov.Huaura	84	975	3243	90	878	18	-97.9	100.0
Huacho	55	534	1984	43	523	9	-98.3	50.0
Ámbar	0	1	2	0	1	0	-100.0	0.0
Carquin	0	11	48	2	12	1	-91.7	5.6
Checras	0	1	2	0	1	0	-100.0	0.0
Hualmay	10	125	398	12	109	1	-99.1	5.6
Huaura	9	76	201	13	60	2	-96.7	11.1
L.Prado	0	0	3	0	1	0	-100.0	0.0
Paccho	0	0	0	0	0	0	0.0	0.0
S.Leonor	0	1	0	1	0	0	0.0	0.0
S.Maria	7	168	469	14	132	5	-96.2	27.8
Sayán	2	23	29	3	11	0	-100.0	0.0
Vegueta	1	35	107	2	29	0	-100.0	0.0
Prov. Oyón	2	6	7	0	3	0	-100.0	0.00
Oyón	1	3	5	0	2	0	-100.0	0.00
Andajes	0	0	0	0	0	0	0.0	0.00
Caujul	0	0	0	0	0	0	0.0	0.00
Cochamarca	0	0	0	0	0	0	0.0	0.00
Navan	0	0	1	0	0	0	0.0	0.00
Pachangara	1	3	1	0	1	0	-100.0	0.00
Ihuari-Acotama	0	0	0	0	0	0	0.0	0.00
Otros Distritos	0	56	42	3	20	0	-100.0	-

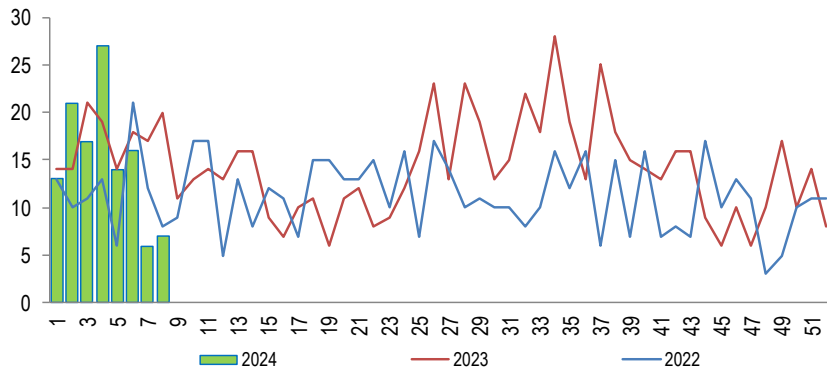
Fuente: Sistema de Vigilancia NotiCovid - Hospital Huacho Huaura Oyón y SBS

(*) Hasta la SE. 08

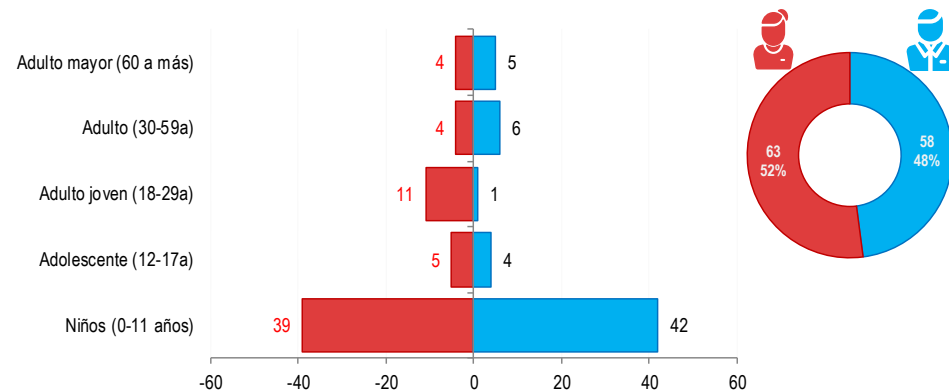
INTOXICACIÓN ALIMENTARIA

ATENDIDOS EN EL HOSPITAL HUACHO HUAURA OYÓN Y SBS 2024*

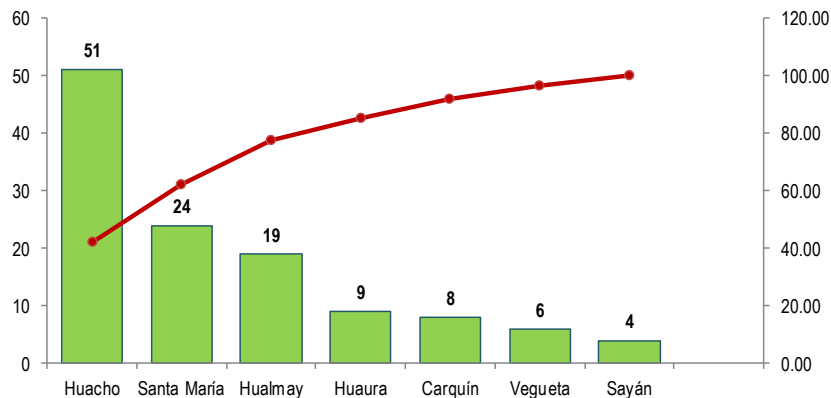
Tendencia de Intoxicación Alimentaria
atendidos en el Hospital Huacho Huaura Oyón y SBS, periodo 2024*



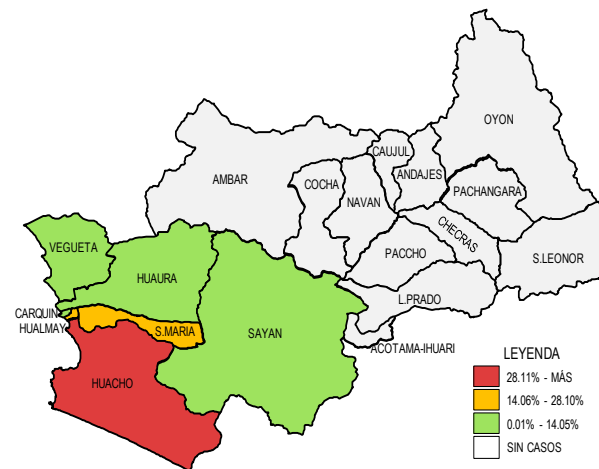
Intoxicación Alimentaria por grupo etáreo y sexo
atendidos en el Hospital Huacho Huaura Oyón y SBS, periodo 2024*



Frecuencia acumulada de Intoxicación Alimentaria por distritos
atendidos en el Hospital Huacho Huaura Oyón y SBS, periodo 2024*



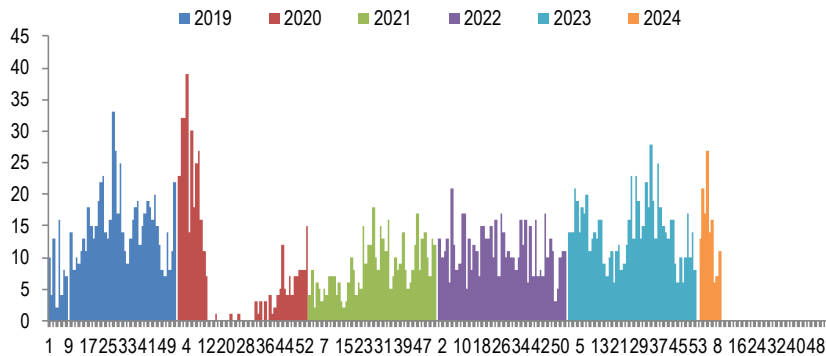
Casos acumulados de Intoxicación Alimentaria por distritos
atendidos en el Hospital Huacho Huaura Oyón y SBS, periodo 2024*



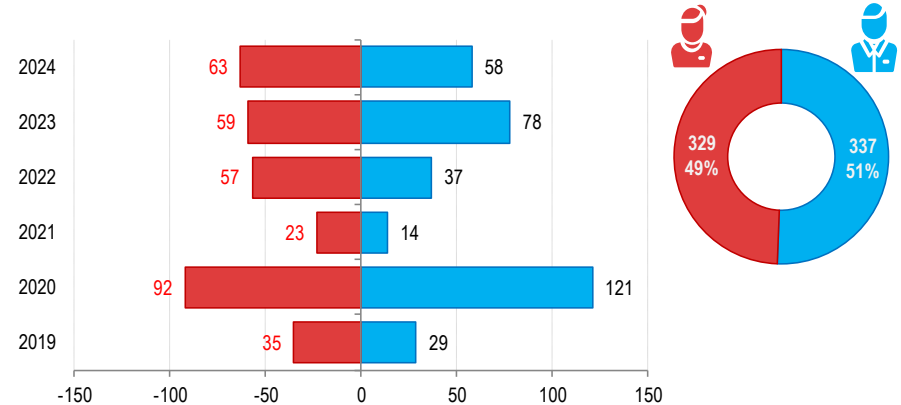
INTOXICACIÓN ALIMENTARIA

ATENDIDOS EN EL HOSPITAL HUACHO HUAURA OYÓN Y SBS 2019* – 2024*

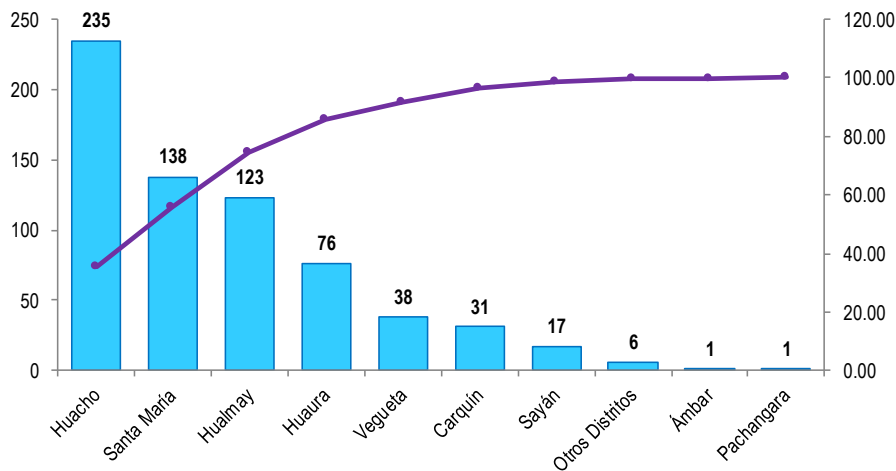
Casos de Intoxicación Alimentaria
atendidos en el Hospital Huacho Huaura Oyón y SBS, periodo 2019* - 2024*



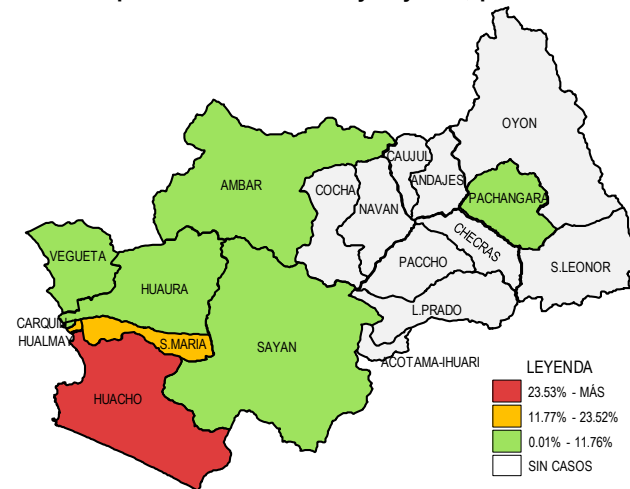
Intoxicación Alimentaria por grupo etéreo y sexo
atendidos en el Hospital Huacho Huaura Oyón y SBS, periodo 2019* - 2024*



Frecuencia acumulada de Intoxicación Alimentaria por distritos
atendidos en el Hospital Huacho Huaura Oyón y SBS, periodo 2019* - 2024*



Casos acumulados de Intoxicación Alimentaria por distritos
atendidos en el Hospital Huacho Huaura Oyón y SBS, periodo 2019* - 2024*





TENDENCIA Y TASAS DE VARIACIÓN E INCIDENCIA DE INTOXICACIÓN ALIMENTARIA POR DISTRITOS ATENDIDOS EN EL HOSPITAL HUACHO HUAURA OYÓN Y SBS DEL 2019* – 2024*



Provincia / Distritos	Casos atendidos en el Hospital Huacho Huaura Oyón y SBS							Tasa de Variación	Proporción
	2019*	2020*	2021*	2022*	2023*	Promedio 2019 - 2023	2024*		
Hospital Huacho Huaura Oyón y SBS	64	210	35	93	137	108	121	12.2	-
Prov.Huaura	64	210	35	93	136	108	121	12.0	100.0
Huacho	16	52	18	50	48	37	51	37.8	42.1
Ámbar	0	1	0	0	0	0	0	0.0	0.0
Carquin	4	9	2	1	7	5	8	60.0	6.6
Checras	0	0	0	0	0	0	0	0.0	0.0
Hualmay	13	44	4	14	29	21	19	-9.5	15.7
Huaura	13	36	6	4	8	13	9	-30.8	7.4
L.Prado	0	0	0	0	0	0	0	0.0	0.0
Paccho	0	0	0	0	0	0	0	0.0	0.0
S.Leonor	0	0	0	0	0	0	0	0.0	0.0
S.Maria	10	49	4	16	35	23	24	4.3	19.8
Sayán	5	4	0	1	3	3	4	33.3	3.3
Vegueta	3	15	1	7	6	6	6	0.0	5.0
Prov. Oyón	0	0	0	0	1	0	0	0.0	0.00
Oyón	0	0	0	0	0	0	0	0.0	0.00
Andajes	0	0	0	0	0	0	0	0.0	0.00
Caujul	0	0	0	0	0	0	0	0.0	0.00
Cochamarca	0	0	0	0	0	0	0	0.0	0.00
Navan	0	0	0	0	0	0	0	0.0	0.00
Pachangara	0	0	0	0	1	0	0	0.0	0.00
Ihuari-Acotama	0	0	0	0	0	0	0	0.0	0.00
Otros Distritos	0	3	2	1	0	1	0	-100.0	-

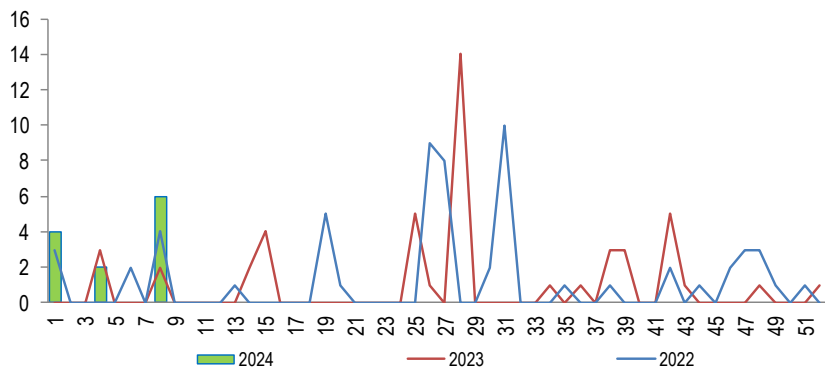
Fuente: Sistema de Vigilancia NotiWeb - Hospital Huacho Huaura Oyón y SBS

(*) Hasta la SE. 08

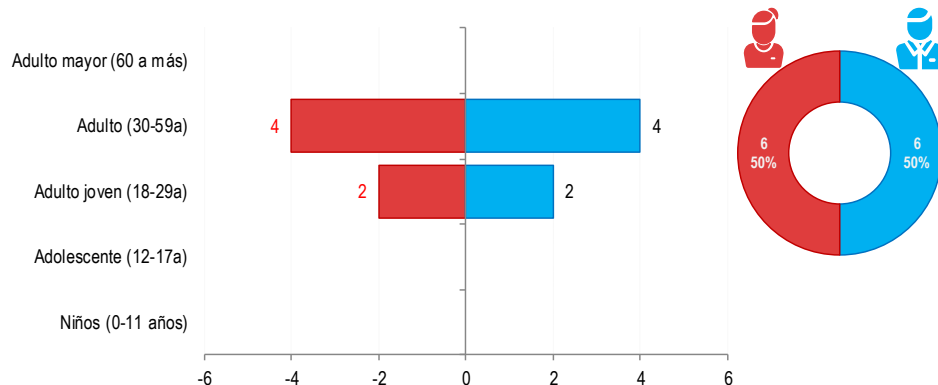
SÍFILIS

ATENDIDOS EN EL HOSPITAL HUACHO HUAURA OYÓN Y SBS 2024*

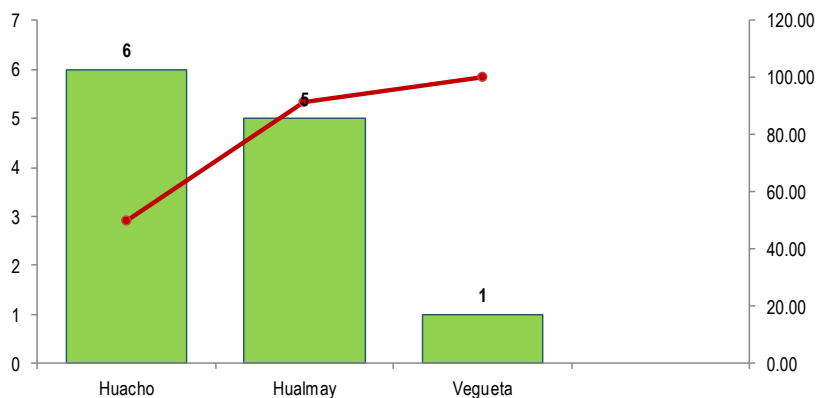
Tendencia de Sífilis
atendidos en el Hospital Huacho Huaura Oyón y SBS, periodo 2024*



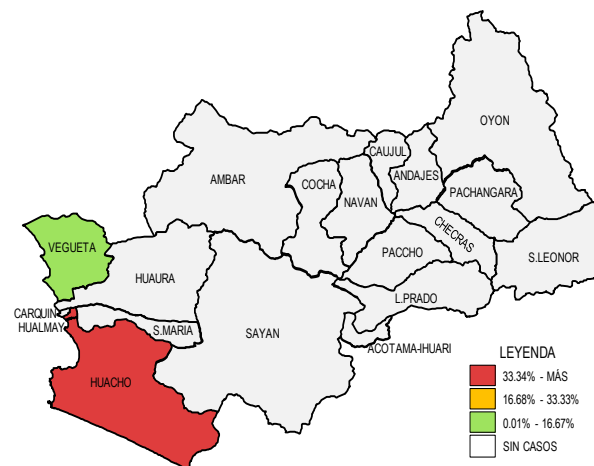
Sífilis por grupo etáreo y sexo
atendidos en el Hospital Huacho Huaura Oyón y SBS, periodo 2024*



Frecuencia acumulada de Sífilis por distritos
atendidos en el Hospital Huacho Huaura Oyón y SBS, periodo 2024*



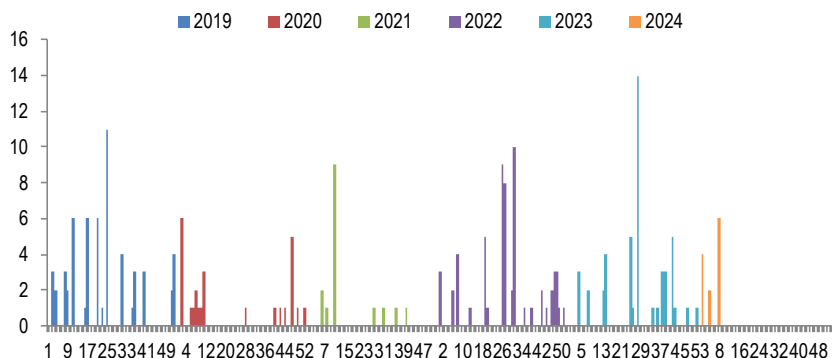
Casos acumulados de Sífilis por distritos
atendidos en el Hospital Huacho Huaura Oyón y SBS, periodo 2024*



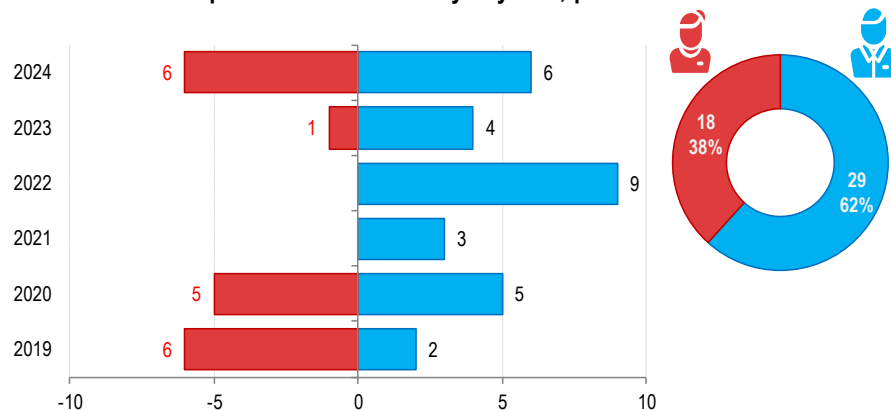
SÍFILIS

ATENDIDOS EN EL HOSPITAL HUACHO HUAURA OYÓN Y SBS 2019* – 2024*

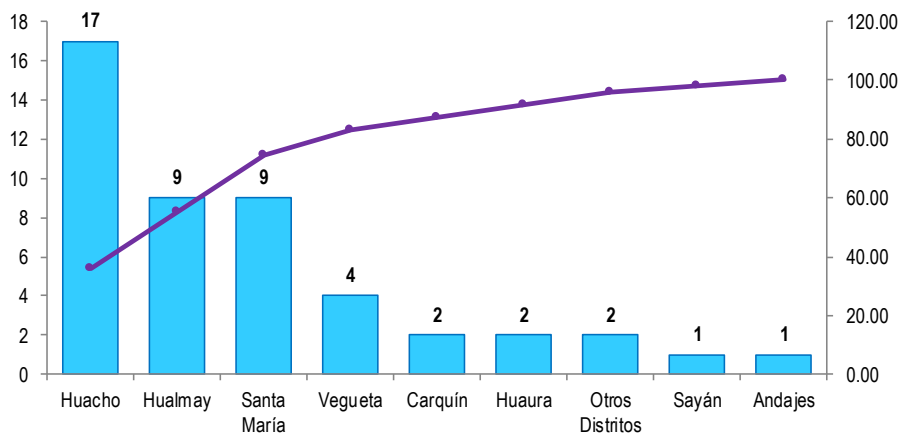
Casos de Sífilis
atendidos en el Hospital Huacho Huaura Oyón y SBS, periodo 2019* - 2024*



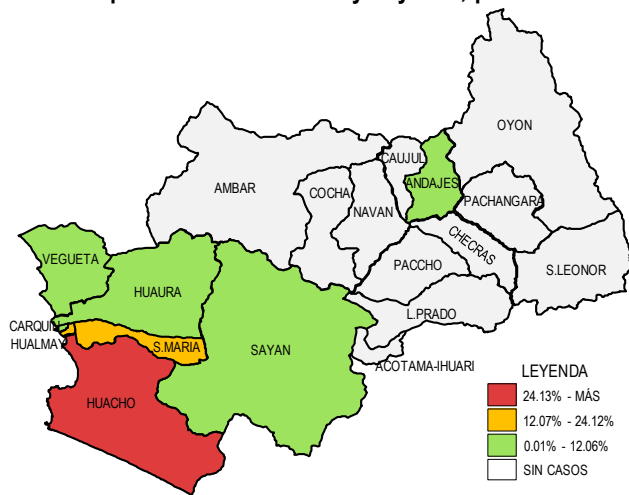
Sífilis por grupo étnico y sexo
atendidos en el Hospital Huacho Huaura Oyón y SBS, periodo 2019* - 2024*



Frecuencia acumulada de Sífilis por distritos
atendidos en el Hospital Huacho Huaura Oyón y SBS, periodo 2019* - 2024*



Casos acumulados de Sífilis por distritos
atendidos en el Hospital Huacho Huaura Oyón y SBS, periodo 2019* - 2024*





TENDENCIA Y TASAS DE VARIACIÓN E INCIDENCIA DE SÍFILIS POR DISTRITOS ATENDIDOS EN EL HOSPITAL HUACHO HUAURA OYÓN Y SBS DEL 2019* – 2024*



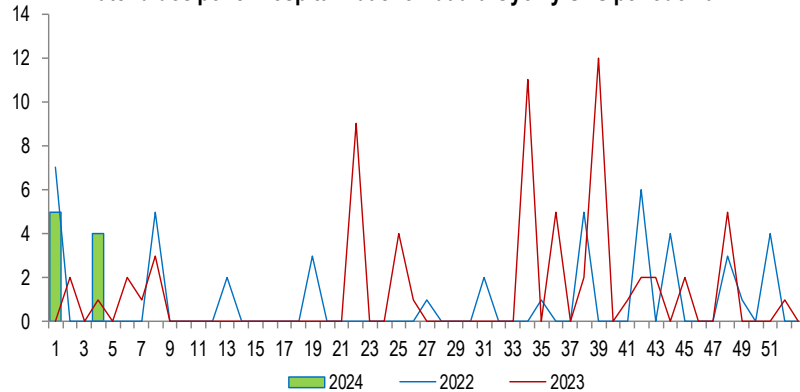
Provincia / Distritos	Casos atendidos en el Hospital Huacho Huaura Oyón y SBS							Tasa de Variación	Proporción
	2019*	2020*	2021*	2022*	2023*	Promedio 2019 - 2023	2024*		
Hospital Huacho Huaura Oyón y SBS	7	10	3	8	5	7	12	81.8	-
Prov. Huaura	7	9	3	8	5	6	12	100.0	100.0
Huacho	1	4	1	3	2	2	6	200.0	50.0
Ámbar	0	0	0	0	0	0	0	0.0	0.0
Carquin	0	1	0	1	0	0	0	0.0	0.0
Checras	0	0	0	0	0	0	0	0.0	0.0
Hualmay	0	1	2	1	0	1	5	400.0	41.7
Huaura	1	1	0	0	0	0	0	0.0	0.0
L. Prado	0	0	0	0	0	0	0	0.0	0.0
Paccho	0	0	0	0	0	0	0	0.0	0.0
S. Leonor	0	0	0	0	0	0	0	0.0	0.0
S. Maria	3	2	0	2	2	2	0	-100.0	0.0
Sayán	1	0	0	0	0	0	0	0.0	0.0
Vegueta	1	0	0	1	1	1	1	0.0	8.3
Prov. Oyón	0	1	0	0	0	0	0	0.0	0.00
Oyón	0	0	0	0	0	0	0	0.0	0.00
Andajes	0	1	0	0	0	0	0	0.0	0.00
Caujul	0	0	0	0	0	0	0	0.0	0.00
Cocharmarca	0	0	0	0	0	0	0	0.0	0.00
Navan	0	0	0	0	0	0	0	0.0	0.00
Pachangara	0	0	0	0	0	0	0	0.0	0.00
Ihuari-Acotama	0	0	0	0	0	0	0	0.0	0.00

Fuente: Sistema de Vigilancia NotiWeb - Hospital Huacho Huaura Oyón y SBS

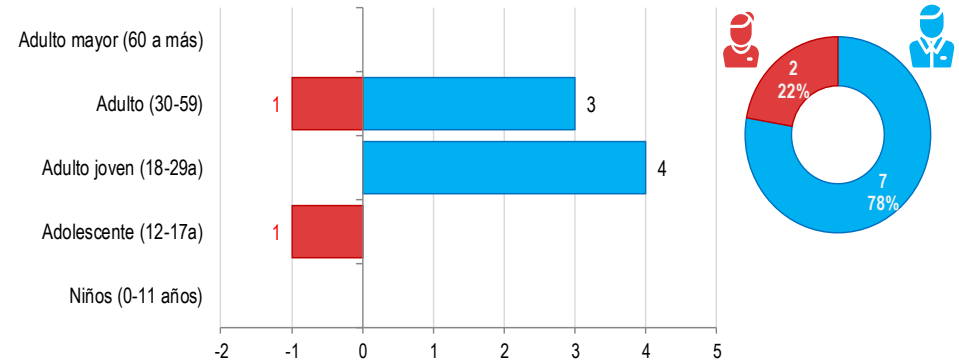
(*) Hasta la SE. 08

VIRUS DE INMUNODEFICIENCIA ADQUIRIDA ATENDIDOS EN EL HOSPITAL HUACHO HUAURA OYÓN Y SBS 2024*

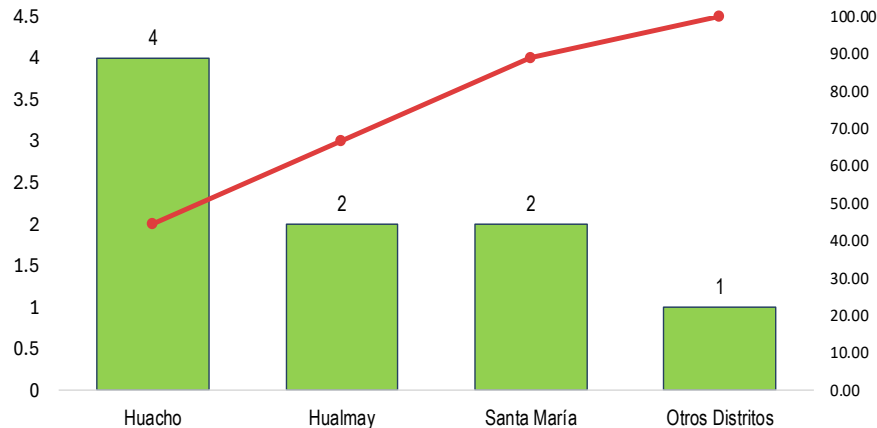
**Tendencia de Virus de Inmunodeficiencia Adquirida (VIH)
atendidos por el Hospital Huacho Huaura Oyón y SBS periodo 2024***



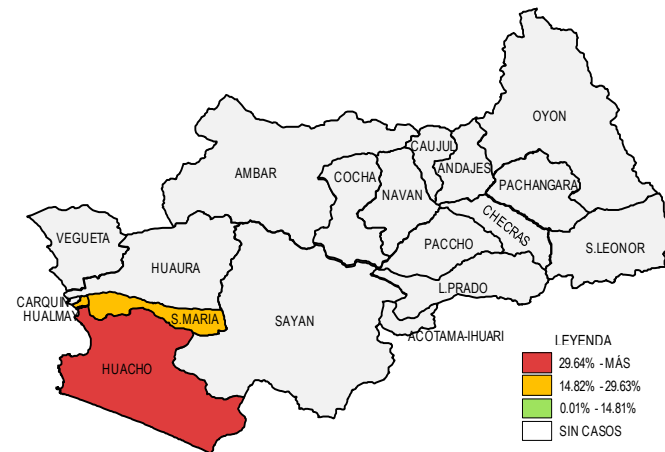
**Casos de VIH por etapas de vida y sexo
atendidos por el Hospital Huacho Huaura Oyón y SBS periodo 2024***



**Frecuencia acumulada de casos de VIH por distritos
atendidos por el Hospital Huacho Huaura Oyón y SBS periodo 2024***

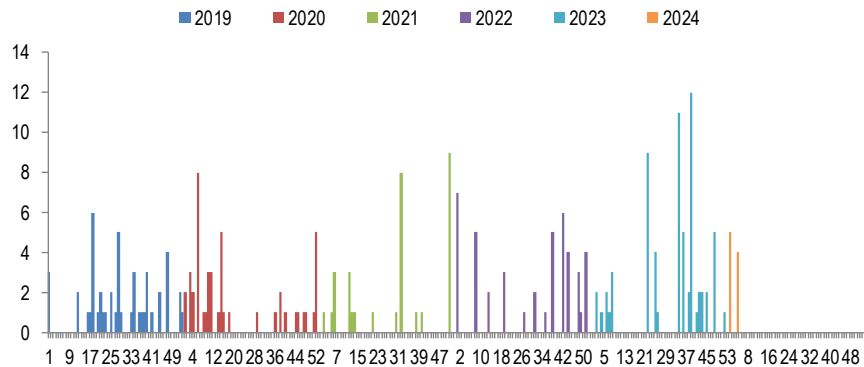


**Casos acumulados de VIH por distritos
atendidos por el Hospital Huacho Huaura Oyón y SBS periodo 2024***

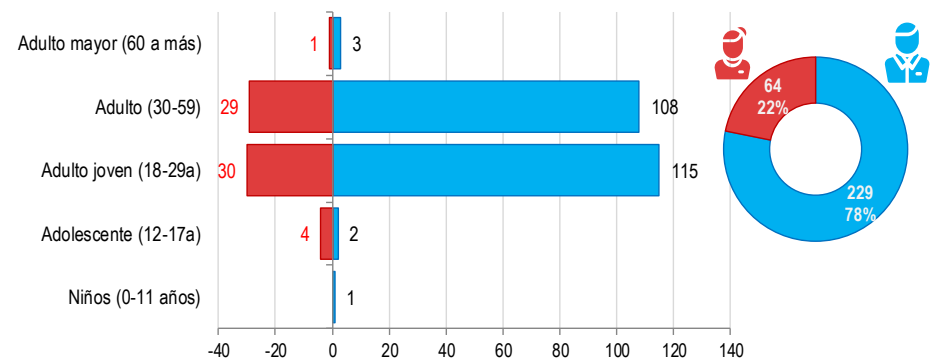




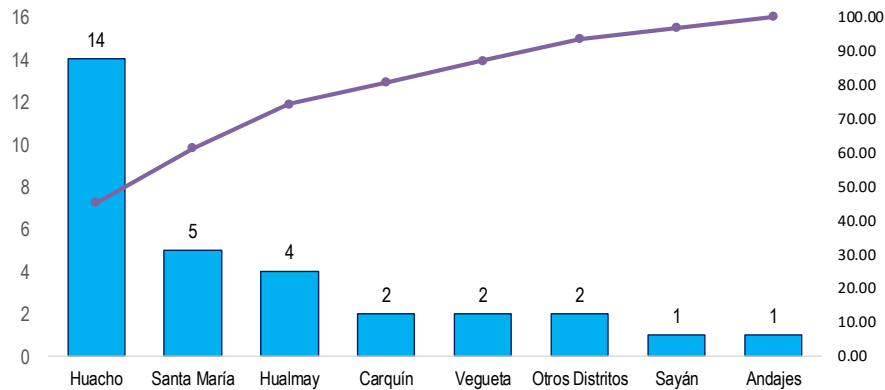
**Casos de VIH
atendidos por el Hospital Huacho Huaura Oyón y SBS periodo: 2019 - 2024***



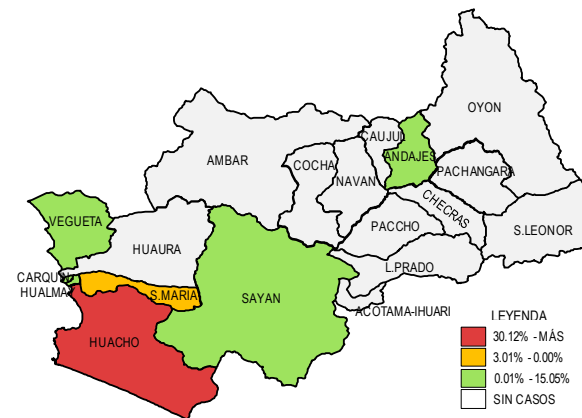
**Casos de VIH por etapas de vida y sexo
atendidos por el Hospital Huacho Huaura Oyón y SBS periodo: 2019* - 2024***



**Frecuencia acumulada de casos de VIH por distritos
atendidos por el Hospital Huacho Huaura Oyón y SBS periodo: 2019* - 2024***



**Casos acumulados de VIH por distritos
atendidos por el Hospital Huacho Huaura Oyón y SBS periodo: 2019* - 2024***





TENDENCIA Y TASAS DE VARIACIÓN E INCIDENCIA DE VIH POR DISTRITOS ATENDIDOS EN EL HOSPITAL HUACHO HUAURA OYÓN Y SBS DEL 2019* – 2024*



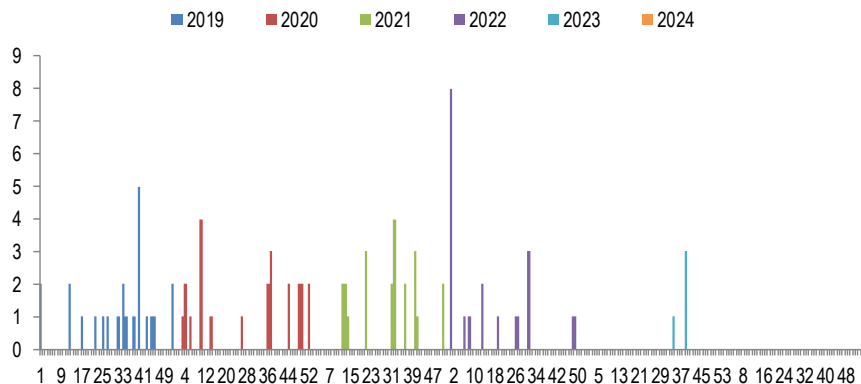
Provincia / Distritos	Casos atendidos en el Hospital Huacho Huaura Oyón y SBS							Tasa de Variación	Proporción
	2019*	2020*	2021*	2022*	2023*	Promedio 2019 - 2023	2024*		
Hospital Huacho Huaura Oyón y SBS	2	7	2	7	3	4	8	90.5	-
Prov. Huaura	2	6	2	7	3	4	8	100.0	100.0
Huacho	2	2	1	3	2	2	4	100.0	50.0
Ámbar	0	0	0	0	0	0	0	0.0	0.0
Carquin	0	1	0	0	1	0	0	0.0	0.0
Checras	0	0	0	0	0	0	0	0.0	0.0
Hualmay	0	1	0	1	0	0	2	100.0	25.0
Huaura	0	0	0	0	0	0	0	0.0	0.0
L.Prado	0	0	0	0	0	0	0	0.0	0.0
Paccho	0	0	0	0	0	0	0	0.0	0.0
S. Leonor	0	0	0	0	0	0	0	0.0	0.0
S. Maria	0	0	0	3	0	1	2	100.0	25.0
Sayán	0	1	0	0	0	0	0	0.0	0.0
Vegueta	0	1	1	0	0	0	0	0.0	0.0
Prov. Oyón	0	1	0	0	0	0	0	0.0	0.00
Oyón	0	0	0	0	0	0	0	0.0	0.00
Andajes	0	0	0	0	0	0	0	0.0	0.00
Caujul	0	0	0	0	0	0	0	0.0	0.00
Cochamarca	0	0	0	0	0	0	0	0.0	0.00
Navan	0	0	0	0	0	0	0	0.0	0.00
Pachangara	0	1	0	0	0	0	0	0.0	0.00
Ihuari-Acotama	0	0	0	0	0	0	0	0.0	0.00
Otros Distritos	1	0	0	0	0	0	1	100.0	-

Fuente: Sistema de Vigilancia NotiVIH-ITS - Hospital Huacho Huaura Oyón y SBS

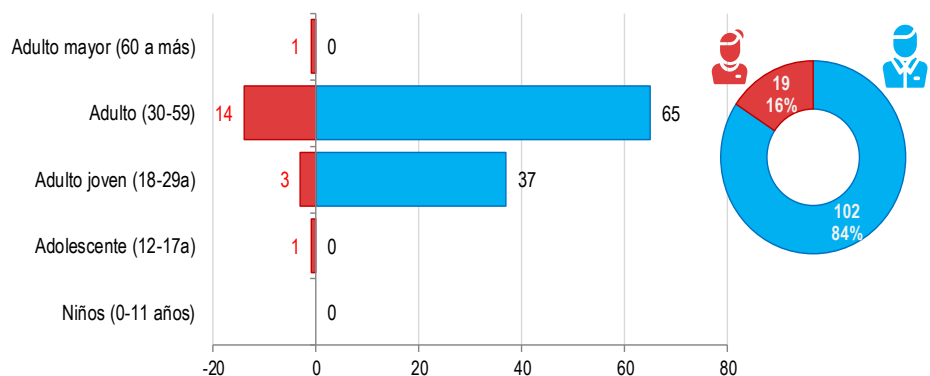
(*) Hasta la SE. 08

SÍNDROME DE INMUNODEFICIENCIA ADQUIRIDA ATENDIDOS EN EL HOSPITAL HUACHO HUAURA OYÓN Y SBS 2019* – 2024*

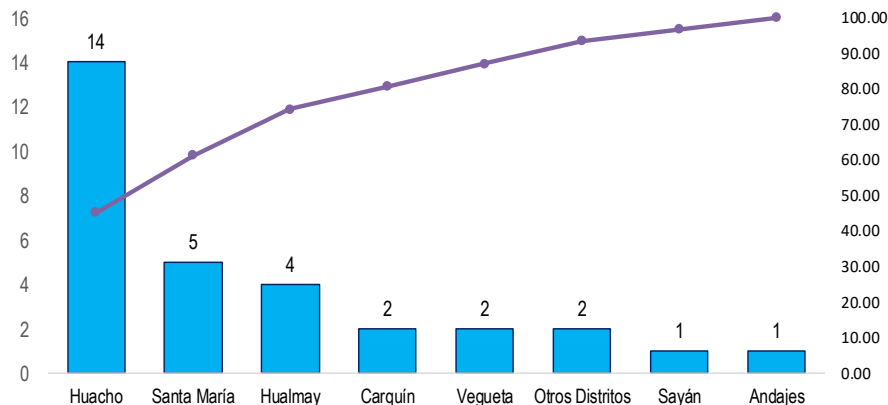
Casos de SIDA
atendidos por el Hospital Huacho Huaura Oyón y SBS periodo: 2019 - 2024*



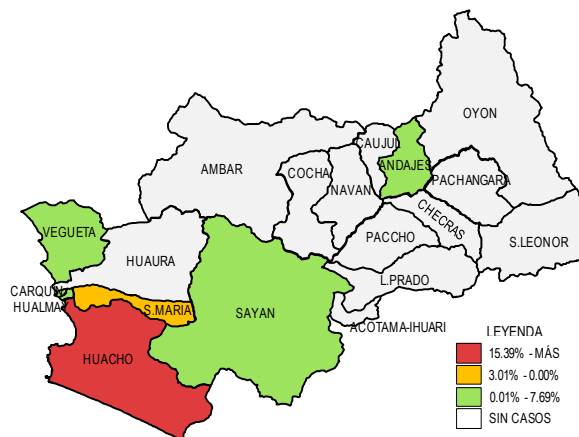
Casos de SIDA por etapas de vida y sexo
atendidos por el Hospital Huacho Huaura Oyón y SBS periodo: 2019* - 2024*



Frecuencia acumulada de casos de SIDA por distritos
atendidos por el Hospital Huacho Huaura Oyón y SBS periodo: 2019* - 2024*



Casos acumulados de SIDA por distritos
atendidos por el Hospital Huacho Huaura Oyón y SBS periodo: 2019* - 2024*





TENDENCIA Y TASAS DE VARIACIÓN E INCIDENCIA DE SIDA POR DISTRITOS ATENDIDOS EN EL HOSPITAL HUACHO HUAURA OYÓN Y SBS DEL 2019* – 2024*



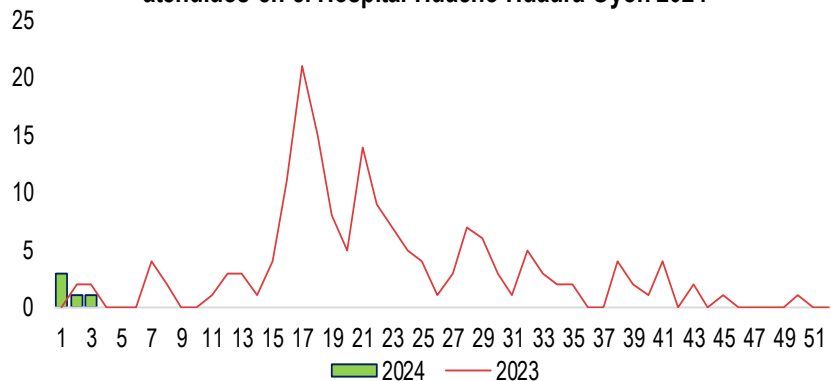
Provincia / Distritos	Casos atendidos en el Hospital Huacho Huaura Oyón y SBS							Tasa de Variación	Proporción
	2019*	2020*	2021*	2022*	2023*	Promedio 2019 - 2023	2024*		
Hospital Huacho Huaura Oyón y SBS	2	3	0	7	0	2	0	-100.0	-
Prov. Huaura	2	3	0	7	0	2	0	-100.0	-
Huacho	1	0	0	2	0	1	0	-100.0	-
Ámbar	0	0	0	0	0	0	0	0.0	-
Carquin	0	0	0	0	0	0	0	0.0	-
Checras	0	0	0	0	0	0	0	0.0	-
Hualmay	0	0	0	3	0	1	0	-100.0	-
Huaura	0	1	0	0	0	0	0	0.0	-
L. Prado	0	0	0	0	0	0	0	0.0	-
Paccho	0	0	0	0	0	0	0	0.0	-
S. Leonor	0	0	0	0	0	0	0	0.0	-
S. Maria	0	2	0	1	0	1	0	-100.0	-
Sayán	1	0	0	0	0	0	0	0.0	-
Vegueta	0	0	0	1	0	0	0	0.0	-
Prov. Oyón	0	0	0	0	0	0	0	0.0	-
Oyón	0	0	0	0	0	0	0	0.0	-
Andajes	0	0	0	0	0	0	0	0.0	-
Caujul	0	0	0	0	0	0	0	0.0	-
Cochamarca	0	0	0	0	0	0	0	0.0	-
Navan	0	0	0	0	0	0	0	0.0	-
Pachangara	0	0	0	0	0	0	0	0.0	-
Ihuari-Acotama	0	0	0	0	0	0	0	0.0	-
Otros Distritos	0	0	0	1	0	0	0	0.0	-

Fuente: Sistema de Vigilancia NotiVIH-ITS - Hospital Huacho Huaura Oyón y SBS

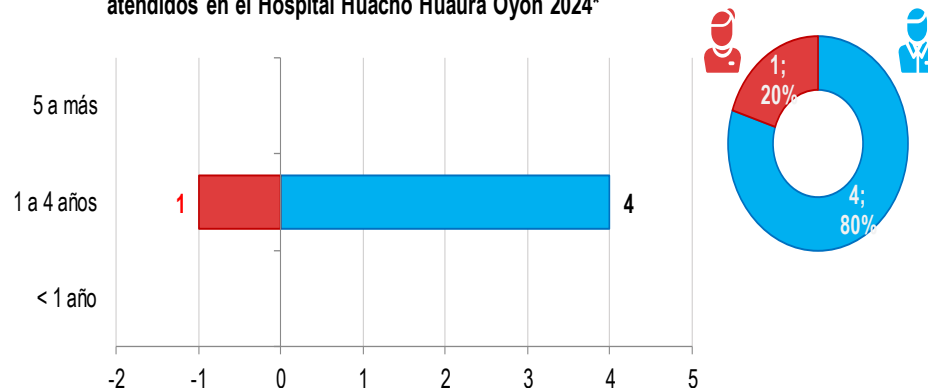
(*) Hasta la SE. 08

CASOS DE MANO PIE BOCA ATENDIDOS EN EL HOSPITAL HUACHO HUAURA OYÓN Y SBS 2024*

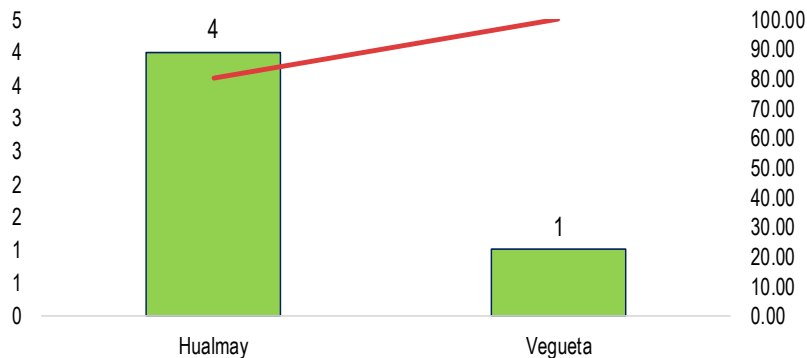
Casos de Mano, Pie Boca por semanas epidemiológicas
atendidos en el Hospital Huacho Huaura Oyón 2024*



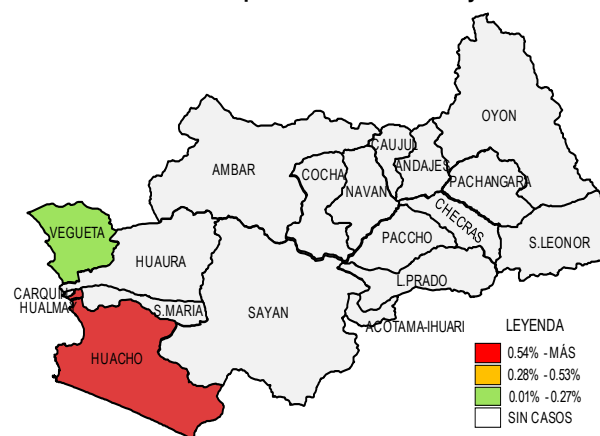
Casos de Mano Pie Boca por grupo etáreo y sexo
atendidos en el Hospital Huacho Huaura Oyón 2024*



Frecuencia acumulada de Mano Pie Boca por distritos
atendidos en el Hospital Huacho Huaura Oyón 2024*



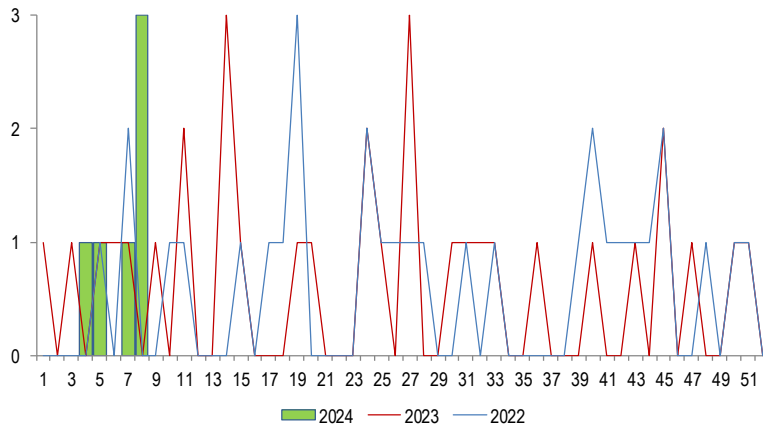
Porcentaje de casos de Mano Pie Boca según distritos de procedencia
atendidos en el Hospital Huacho Huaura Oyón 2024*



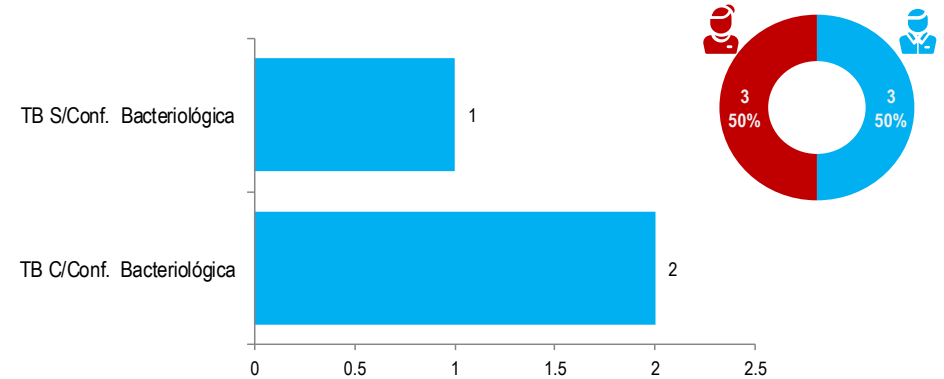
TUBERCULOSIS

ATENDIDOS EN EL HOSPITAL HUACHO HUAURA OYÓN Y SBS 2024*

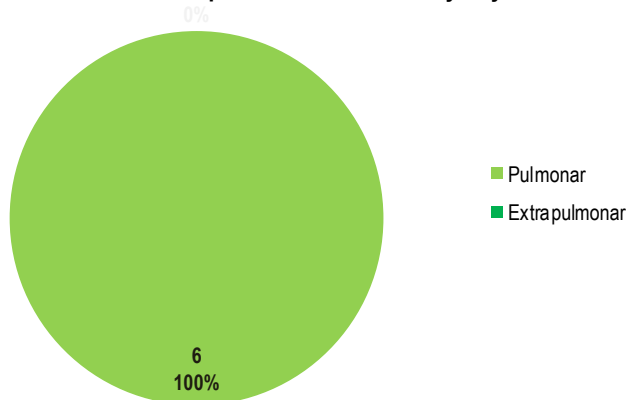
Casos de Tuberculosis según Semanas Epidemiológicas
atendidos en el Hospital Huacho Huaura Oyón y SBS, periodo: 2022 - 2024*



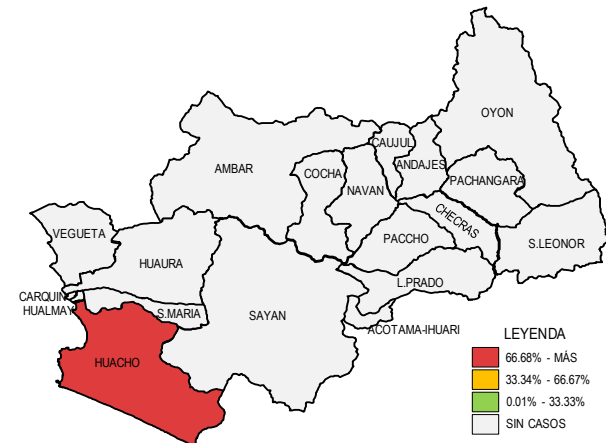
Pirámide de tuberculosis por diagnóstico y sexo
atendidos en el Hospital Huacho Huaura Oyón y SBS 2024*



Frecuencia de casos de tuberculosis según localización
atendidos en el Hospital Huacho Huaura Oyón y SBS 2024*



Casos de tuberculosis según distrito procedencia
atendidos en el Hospital Huacho Huaura Oyón y SBS 2024*



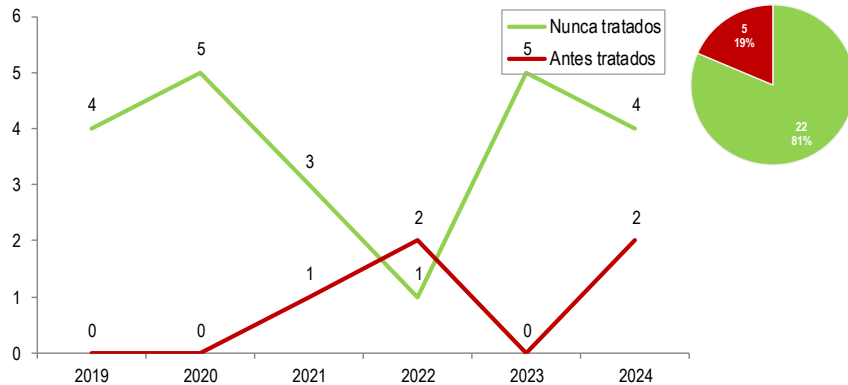
Fuente: Sistema de Vigilancia NotiVIH-ITS - Hospital Huacho Huaura Oyón y SBS

(*) Hasta la SE. 08 - 2024

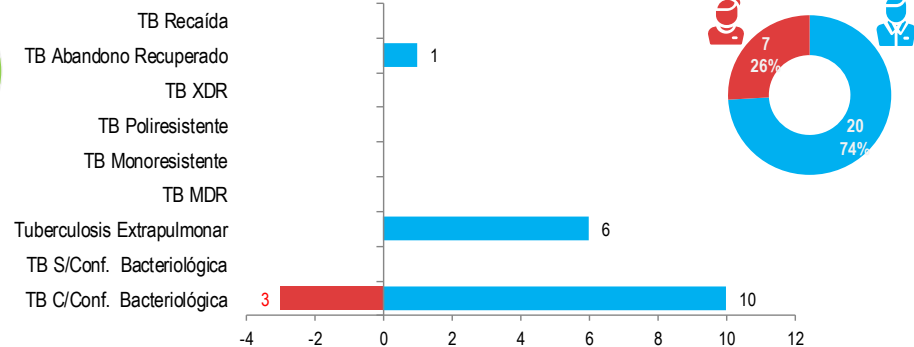
TUBERCULOSIS

ATENDIDOS EN EL HOSPITAL HUACHO HUAURA OYÓN Y SBS 2019* – 2024*

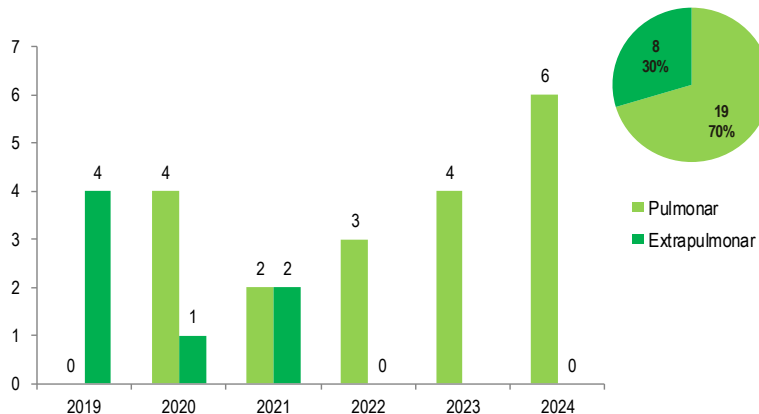
Distribución de casos de tuberculosis por años según condición de ingreso atendidos en el Hospital Huacho Huaura Oyón y SBS, periodo: 2019 - 2024*



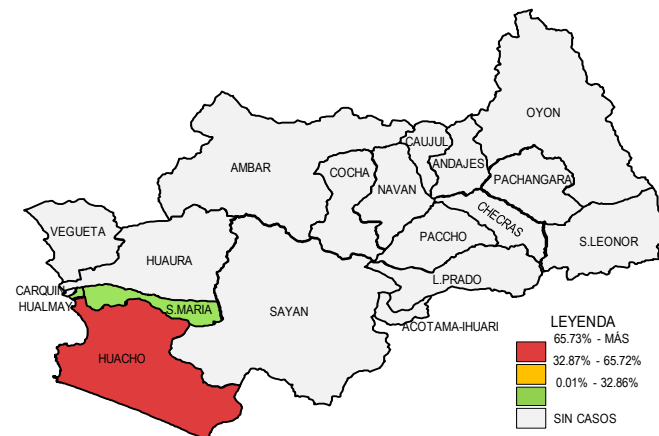
Pirámide de tuberculosis por diagnóstico y sexo atendidos en el Hospital Huacho Huaura Oyón y SBS, periodo: 2019 - 2024*



Casos de tuberculosis, según localización atendidos en el Hospital Huacho Huaura Oyón y SBS, periodo: 2019 - 2024*



Casos de tuberculosis según distrito procedencia atendidos en el Hospital Huacho Huaura Oyón y SBS, periodo: 2019 - 2024*





TENDENCIA Y TASAS DE VARIACIÓN E INCIDENCIA DE TUBERCULOSIS POR DISTRITOS ATENDIDOS EN EL HOSPITAL HUACHO HUAURA OYÓN Y SBS DEL 2019* – 2024*



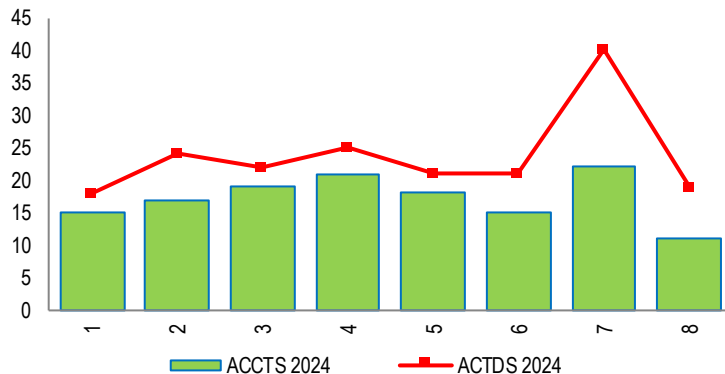
Provincia / Distritos	Casos atendidos en el Hospital Huacho Huaura Oyón y SBS							Tasa de Variación	Proporción
	2019*	2020*	2021*	2022*	2023*	Promedio 2019* - 2023*	2024*		
Hospital Huacho Huaura Oyón y SE	4	5	4	3	5	4	6	50.0	-
Prov.Huaura	4	5	4	3	5	4	6	50.0	100.0
Huacho	4	5	4	3	5	4	6	50.0	100.0
Ámbar	0	0	0	0	0	0	0	0.0	0.0
Carquín	0	0	0	0	0	0	0	0.0	0.0
Checras	0	0	0	0	0	0	0	0.0	0.0
Hualmay	0	0	0	0	0	0	0	0.0	0.0
Huaura	0	0	0	0	0	0	0	0.0	0.0
L.Prado	0	0	0	0	0	0	0	0.0	0.0
Paccho	0	0	0	0	0	0	0	0.0	0.0
S.Leonor	0	0	0	0	0	0	0	0.0	0.0
S.María	0	0	0	0	0	0	0	0.0	0.0
Sayán	0	0	0	0	0	0	0	0.0	0.0
Vegüeta	0	0	0	0	0	0	0	0.0	0.0
Prov. Oyón	0	0	0	0	0	0	0	0.0	0.0
Oyón	0	0	0	0	0	0	0	0.0	0.0
Andajes	0	0	0	0	0	0	0	0.0	0.0
Caujul	0	0	0	0	0	0	0	0.0	0.0
Cochamarca	0	0	0	0	0	0	0	0.0	0.0
Naván	0	0	0	0	0	0	0	0.0	0.0
Pachangará	0	0	0	0	0	0	0	0.0	0.0
Ihuari - Acotama	0	0	0	0	0	0	0	0.0	0.0
Otros distritos	0	0	0	0	0	0	0	0.0	-

Fuente: Sistema de Vigilancia NotiVIH-ITS - Hospital Huacho Huaura Oyón y SBS

(*) Hasta la SE. 08

LETALIDAD POR ACCIDENTES DE TRÁNSITO ATENDIDOS EN EL HOSPITAL HUACHO HUAURA OYÓN Y SBS

**Accidentes y accidentados por tránsito
atendidos en el Hospital Huacho Huaura Oyón y SBS periodo 2024***



**Número de accidentes y víctimas por tránsito según distritos
atendidos en el Hospital Huacho Huaura Oyón y SBS periodo 2024***

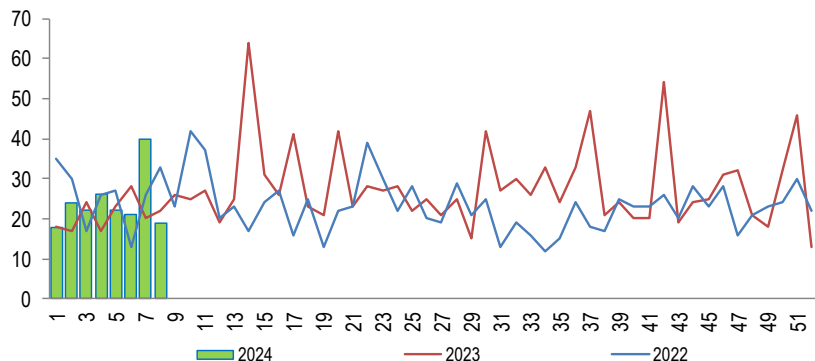
Districtos	Accidentes	Víctimas	Defunciones	Letalidad
Huacho	43	60	0	0.00
Huaura	15	18	2	11.11
Hualmay	15	25	1	4.00
Sta. María	38	51	2	3.92
Vegueta	14	22	2	9.09
Sayan	8	8	0	0.00
Carquin	3	3	0	0.00
Pachangara	2	3	0	0.00
Total	138	190	7	3.68

**Casos de víctimas por tránsito según grupo de edades
atendidos en el Hospital Huacho Huaura Oyón y SBS periodo 2024***

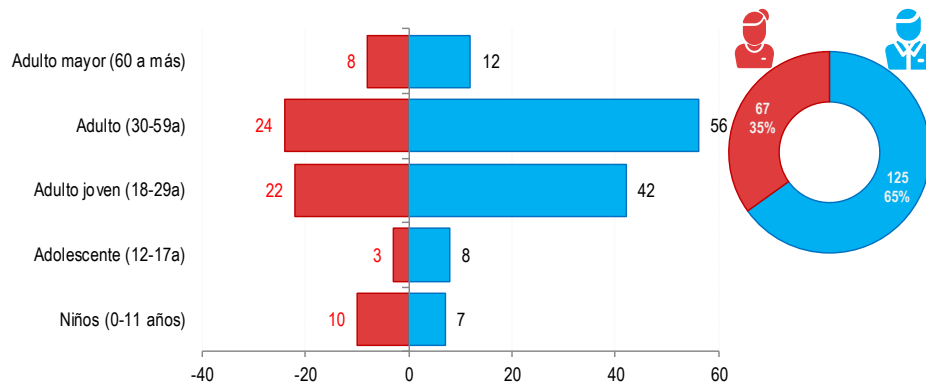
Grupo de edad	Víctima	Proporción	Defunciones	Letalidad
(Menor)	0	0.00	0	0.00
(1-4a)	3	17.65	0	0.00
(5-11a)	14	82.35	1	7.14
Niño (0-11a)	17	8.95	1	5.88
Adolescente (12-17a)	11	5.79	0	0.00
Joven (18-29)a	64	33.68	4	6.25
Adulto (30-59a)	78	41.05	1	1.28
Adulto Mayor (60-más)	20	10.53	1	5.00
Total	190	100.00	7	3.68

ACCIDENTADOS POR TRÁNSITO ATENDIDOS EN EL HOSPITAL HUACHO HUAURA OYÓN Y SBS 2024*

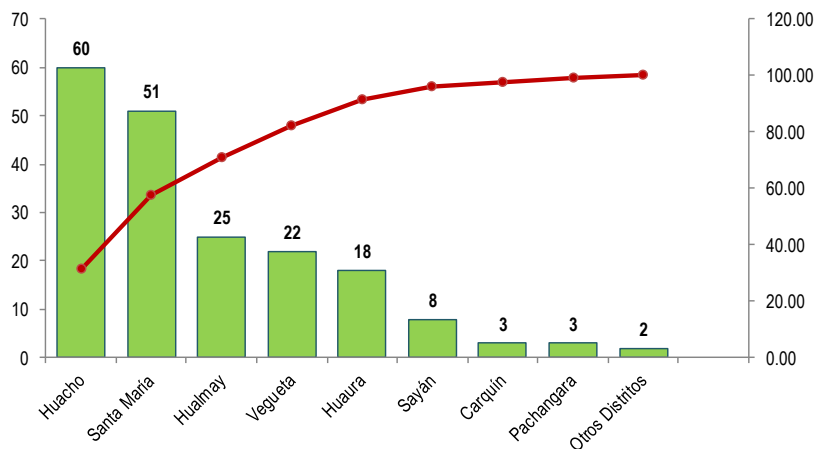
**Tendencia de Accidentados por tránsito
atendidos en el Hospital Huacho Huaura Oyón y SBS, periodo 2024***



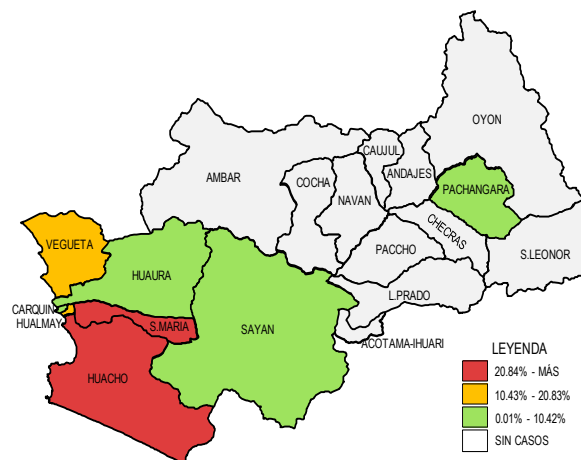
**Accidentados por tránsito por grupo etáreo y sexo
atendidos en el Hospital Huacho Huaura Oyón y SBS, periodo 2024***



**Frecuencia acumulada de Accidentados por tránsito por distritos
atendidos en el Hospital Huacho Huaura Oyón y SBS, periodo 2024***

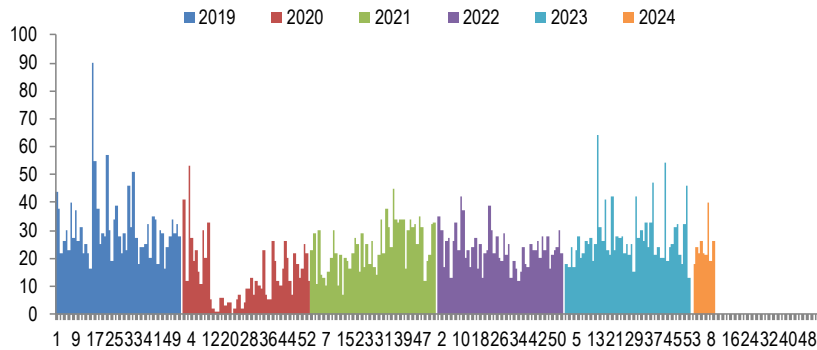


**Casos acumulados de Accidentados por tránsito por distritos
atendidos en el Hospital Huacho Huaura Oyón y SBS, periodo 2024***

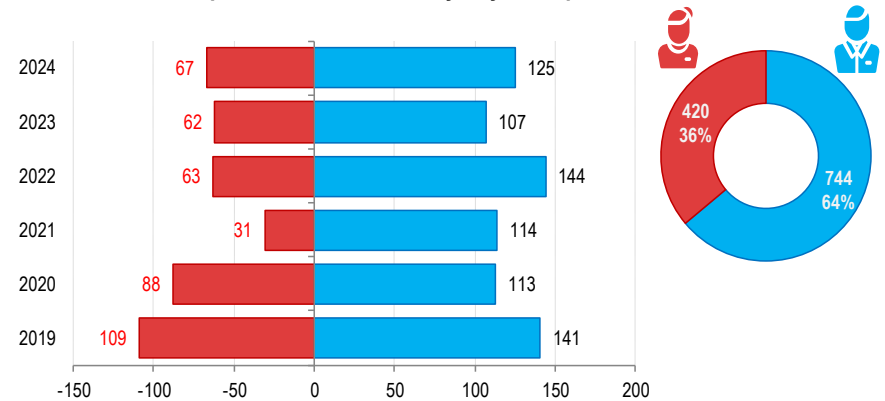


ACCIDENTADOS POR TRÁNSITO ATENDIDOS EN EL HOSPITAL HUACHO HUAURA OYÓN Y SBS 2019* - 2024*

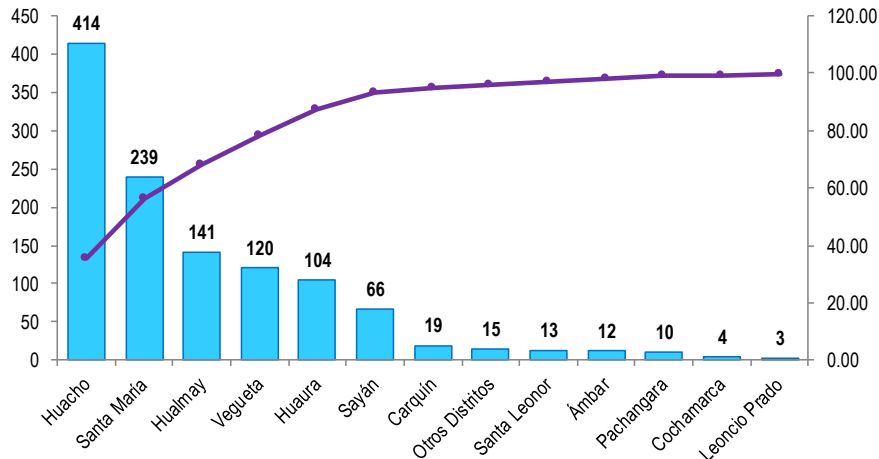
**Casos de Accidentados por tránsito
atendidos en el Hospital Huacho Huaura Oyón y SBS, periodo 2019* -
2024***



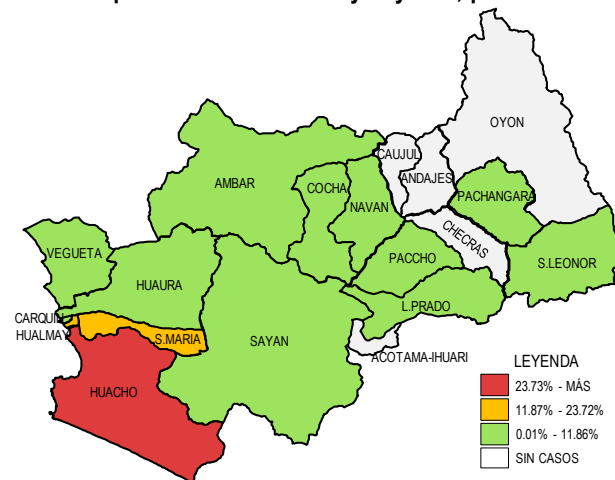
**Accidentados por tránsito por grupo étnico y sexo
atendidos en el Hospital Huacho Huaura Oyón y SBS, periodo 2019* - 2024***



**Frecuencia acumulada de Accidentados por tránsito por distritos
atendidos en el Hospital Huacho Huaura Oyón y SBS, periodo 2019* - 2024***



**Casos acumulados de Accidentados por tránsito por distritos
atendidos en el Hospital Huacho Huaura Oyón y SBS, periodo 2019* - 2024***





TENDENCIA Y TASAS DE VARIACIÓN E INCIDENCIA DE ACCIDENTADOS POR TRÁNSITO POR DISTRITOS ATENDIDOS EN EL HOSPITAL HUACHO HUAURA OYÓN Y SBS DEL 2019* – 2024*



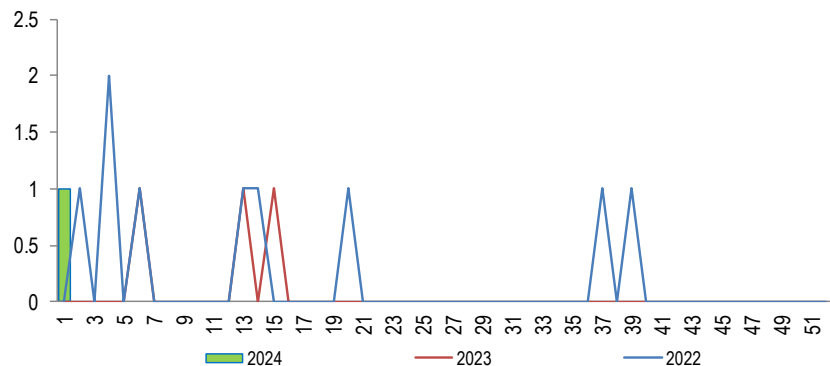
Provincia / Distritos	Casos atendidos en el Hospital Huacho Huaura Oyón y SBS							Tasa de Variación	Proporción
	2019*	2020*	2021*	2022*	2023*	Promedio 2019 - 2023	2024*		
Hospital Huacho Huaura Oyón y SBS	249	200	144	205	169	193	190	-1.8	-
Prov. Huaura	247	200	144	191	164	189	187	-1.1	98.4
Huacho	86	77	59	67	65	71	60	-15.5	31.6
Ámbar	12	0	0	0	0	2	0	-100.0	0.0
Carquin	9	3	1	0	3	3	3	0.0	1.6
Checras	0	0	0	0	0	0	0	0.0	0.0
Hualmay	29	21	17	25	24	23	25	8.7	13.2
Huaura	16	27	14	14	15	17	18	5.9	9.5
L. Prado	1	1	1	0	0	1	0	-100.0	0.0
Paccho	2	0	0	0	0	0	0	0.0	0.0
S. Leonor	13	0	0	0	0	3	0	-100.0	0.0
S. Maria	48	14	34	52	40	38	51	34.2	26.8
Sayán	15	8	10	18	7	12	8	-33.3	4.2
Vegueta	16	49	8	15	10	20	22	10.0	11.6
Prov. Oyón	2	0	0	10	5	3	3	0.0	1.58
Oyón	0	0	0	0	0	0	0	0.0	0.00
Andajes	0	0	0	0	0	0	0	0.0	0.00
Caujul	0	0	0	0	0	0	0	0.0	0.00
Cochamarca	0	0	0	4	0	1	0	-100.0	0.00
Navan	0	0	0	2	0	0	0	0.0	0.00
Pachangara	2	0	0	0	5	1	3	200.0	1.58
Ihuari-Acotama	0	0	0	4	0	1	0	-100.0	0.00
Otros Distritos	1	1	1	2	0	1	2	100.0	-

Fuente: Sistema de Vigilancia NotiWeb - Hospital Huacho Huaura Oyón y SBS

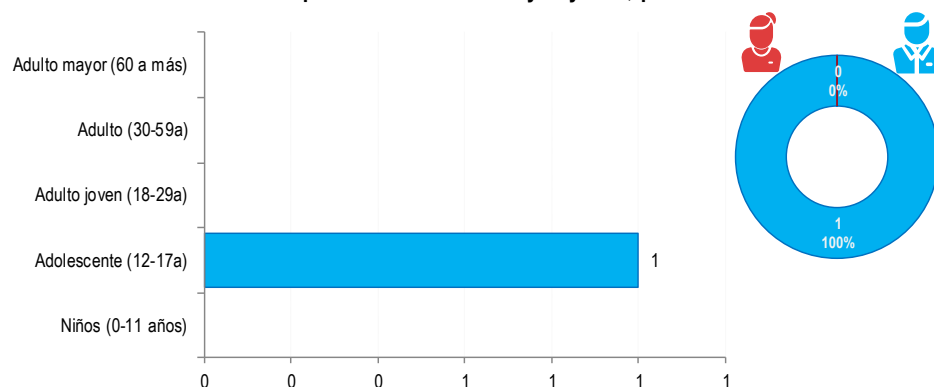
(*) Hasta la SE. 08

INTOXICACIÓN POR PLAGUICIDAS ATENDIDOS EN EL HOSPITAL HUACHO HUAURA OYÓN Y SBS 2024*

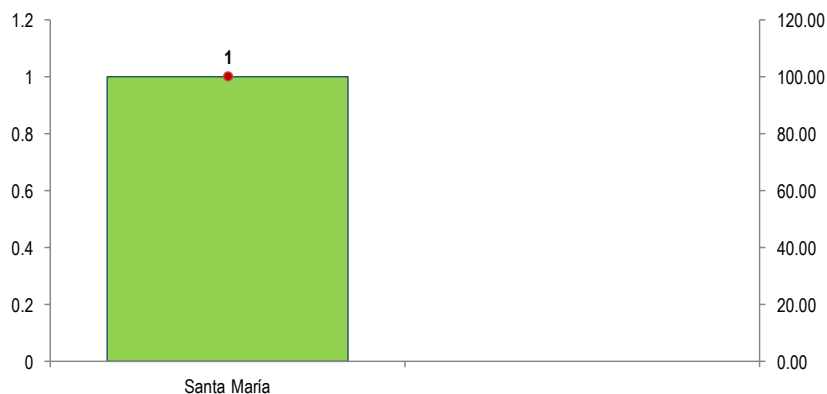
**Tendencia de Intoxicación por Plaguicidas
atendidos en el Hospital Huacho Huaura Oyón y SBS, periodo 2024***



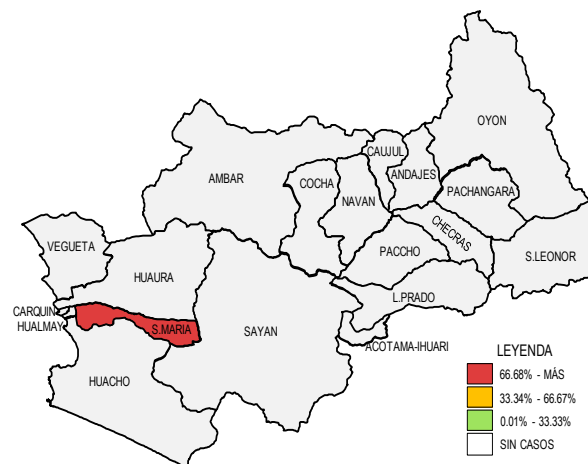
**Intoxicación por Plaguicidas por grupo etéreo y sexo
atendidos en el Hospital Huacho Huaura Oyón y SBS, periodo 2024***



**Frecuencia acumulada de Intoxicación por Plaguicidas por distritos
atendidos en el Hospital Huacho Huaura Oyón y SBS, periodo 2024***

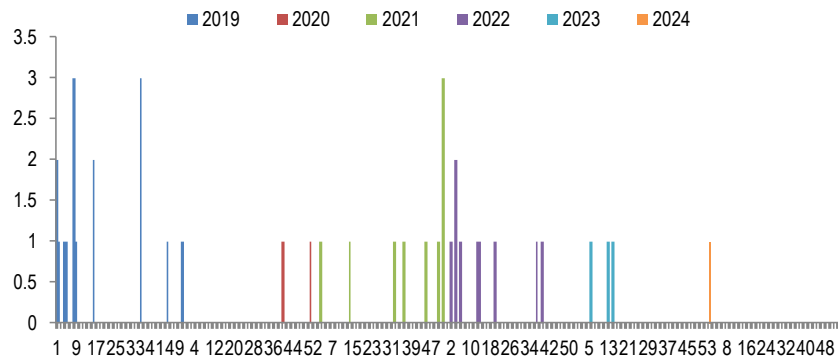


**Casos acumulados de Intoxicación por Plaguicidas por distritos
atendidos en el Hospital Huacho Huaura Oyón y SBS, periodo 2024***

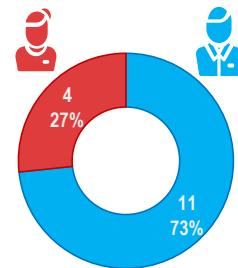
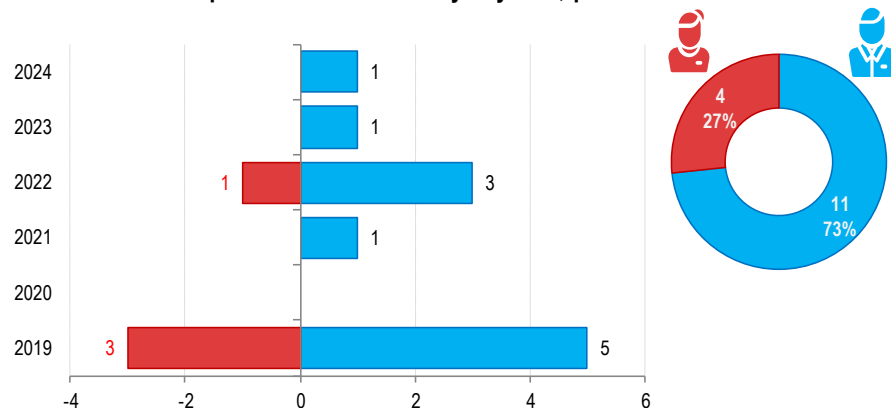


INTOXICACIÓN POR PLAGUICIDAS ATENDIDOS EN EL HOSPITAL HUACHO HUAURA OYÓN Y SBS 2019* - 2024*

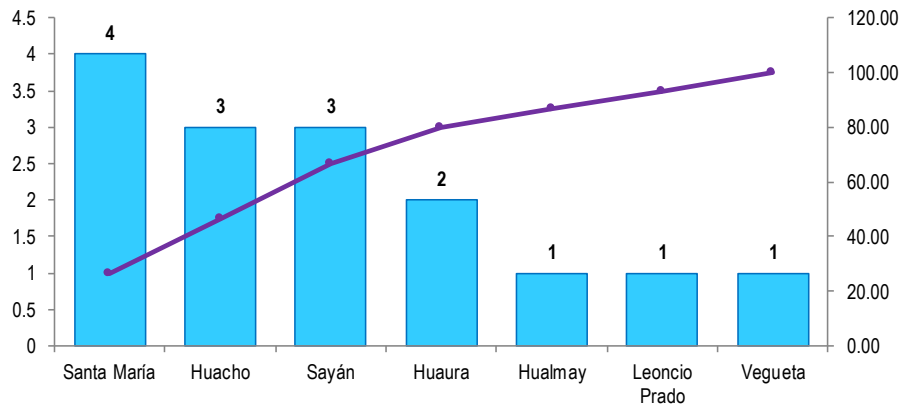
**Casos de Intoxicación por Plaguicidas
atendidos en el Hospital Huacho Huaura Oyón y SBS, periodo 2019* - 2024***



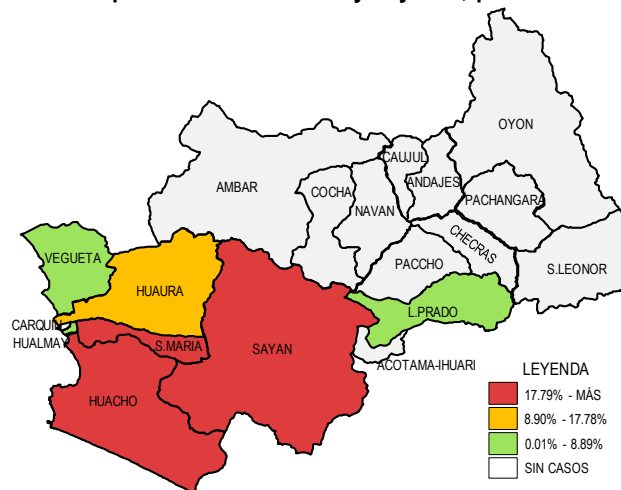
**Intoxicación por Plaguicidas por grupo étnico y sexo
atendidos en el Hospital Huacho Huaura Oyón y SBS, periodo 2019* - 2024***



**Frecuencia acumulada de Intoxicación por Plaguicidas por distritos
atendidos en el Hospital Huacho Huaura Oyón y SBS, periodo 2019* - 2024***



**Casos acumulados de Intoxicación por Plaguicidas por distritos
atendidos en el Hospital Huacho Huaura Oyón y SBS, periodo 2019* - 2024***





TENDENCIA Y TASAS DE VARIACIÓN E INCIDENCIA DE INTOXICACIÓN POR PLAGUICIDAS POR DISTRITOS ATENDIDOS EN EL HOSPITAL HUACHO HUAURA OYÓN Y SBS DEL 2019* – 2024*



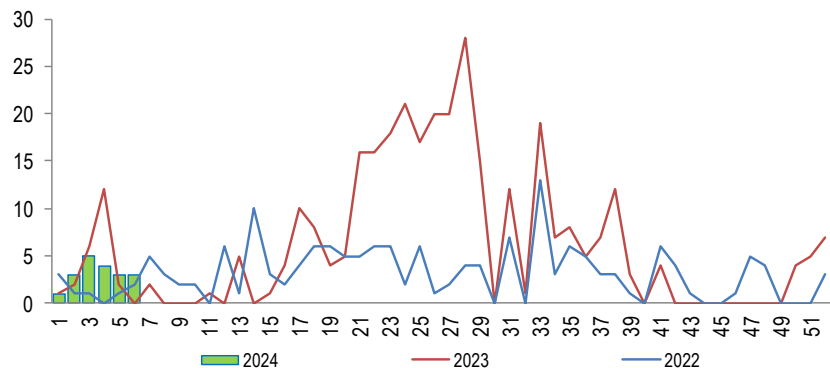
Provincia / Distritos	Casos atendidos en el Hospital Huacho Huaura Oyón y SBS							Tasa de Variación	Proporción
	2019*	2020*	2021*	2022*	2023*	Promedio 2019 - 2023	2024*		
Hospital Huacho Huaura Oyón y SBS	8	0	1	4	1	3	1	-64.3	-
Prov. Huaura	8	0	1	4	1	3	1	-66.7	100.0
Huacho	2	0	0	1	0	1	0	-100.0	0.0
Ámbar	0	0	0	0	0	0	0	0.0	0.0
Carquin	0	0	0	0	0	0	0	0.0	0.0
Checras	0	0	0	0	0	0	0	0.0	0.0
Hualmay	1	0	0	0	0	0	0	0.0	0.0
Huaura	1	0	0	1	0	0	0	0.0	0.0
L. Prado	0	0	0	1	0	0	0	0.0	0.0
Paccho	0	0	0	0	0	0	0	0.0	0.0
S. Leonor	0	0	0	0	0	0	0	0.0	0.0
S. Maria	2	0	1	0	0	1	1	0.0	100.0
Sayán	2	0	0	0	1	1	0	-100.0	0.0
Vegueta	0	0	0	1	0	0	0	0.0	0.0
Prov. Oyón	0	0	0	0	0	0	0	0.0	0.00
Oyón	0	0	0	0	0	0	0	0.0	0.00
Andajes	0	0	0	0	0	0	0	0.0	0.00
Caujul	0	0	0	0	0	0	0	0.0	0.00
Cochamarca	0	0	0	0	0	0	0	0.0	0.00
Navan	0	0	0	0	0	0	0	0.0	0.00
Pachangara	0	0	0	0	0	0	0	0.0	0.00
Ihuari-Acotama	0	0	0	0	0	0	0	0.0	0.00
Otros Distritos	0	0	0	0	0	0	0	0.0	-

Fuente: Sistema de Vigilancia NotiWeb - Hospital Huacho Huaura Oyón y SBS

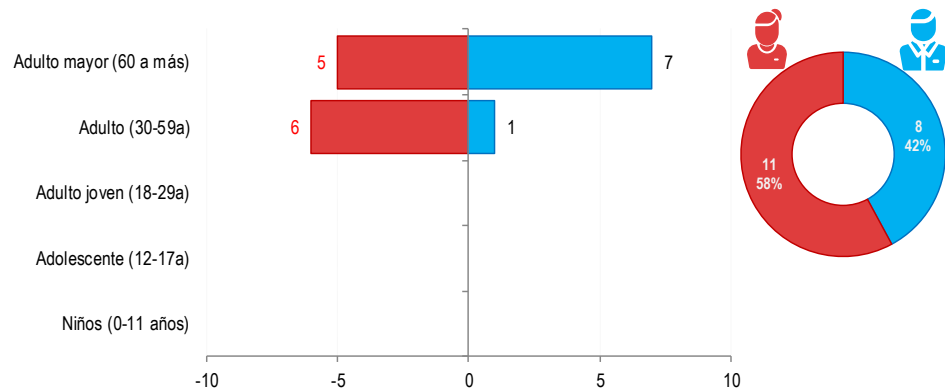
(*) Hasta la SE. 08

DIABETES MELLIT. NO INSULINODEPENDIENTE ATENDIDOS EN EL HOSPITAL HUACHO HUAURA OYÓN Y SBS 2024*

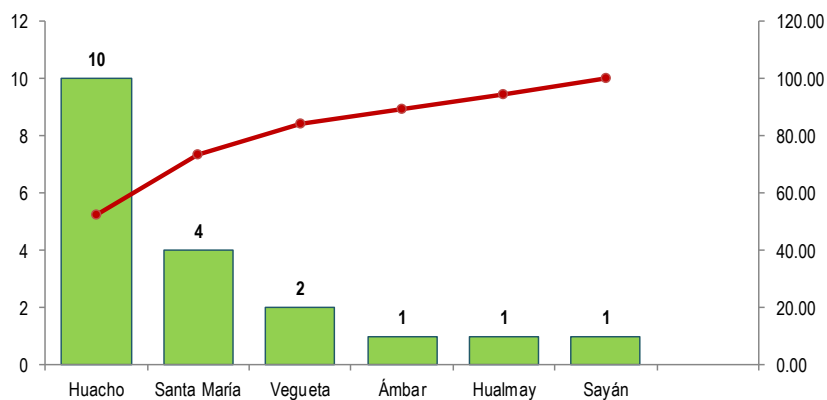
**Tendencia de Diabetes Mellit. No Insulinodep
atendidos en el Hospital Huacho Huaura Oyón y SBS, periodo 2024***



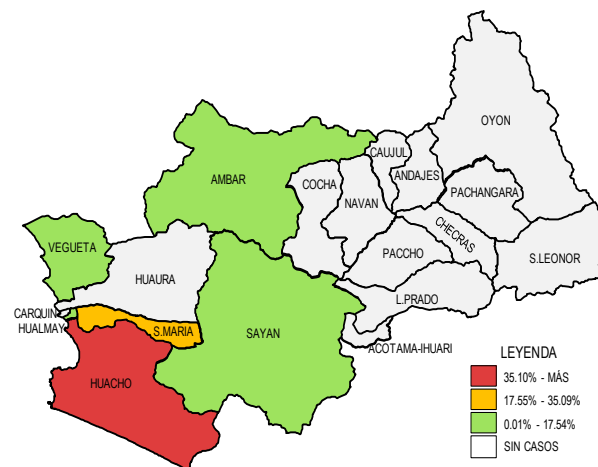
**Diabetes Mellit. No Insulinodep por grupo etáreo y sexo
atendidos en el Hospital Huacho Huaura Oyón y SBS, periodo 2024***



**Frecuencia acumulada de Diabetes Mellit. No Insulinodep por distritos
atendidos en el Hospital Huacho Huaura Oyón y SBS, periodo 2024***

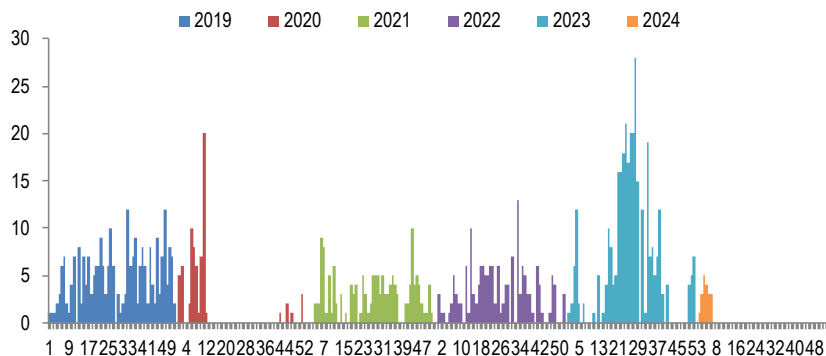


**Casos acumulados de Diabetes Mellit. No Insulinodep por distritos
atendidos en el Hospital Huacho Huaura Oyón y SBS, periodo 2024***

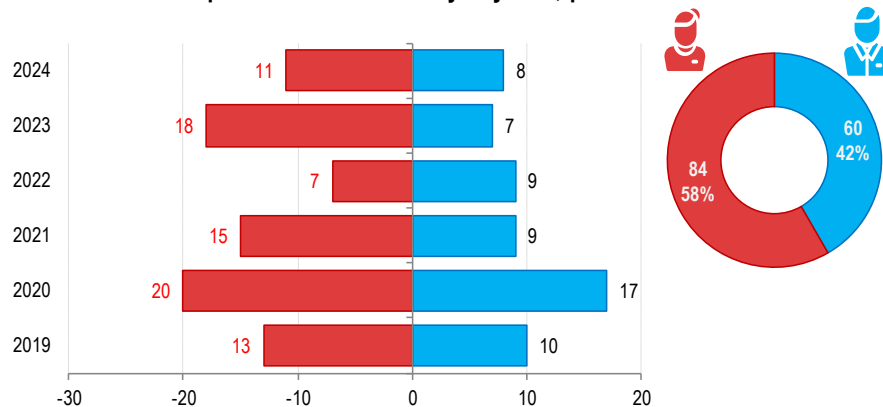


DIABETES MELLIT. NO INSULINODEPENDIENTE ATENDIDOS EN EL HOSPITAL HUACHO HUAURA OYÓN Y SBS 2019*-2024*

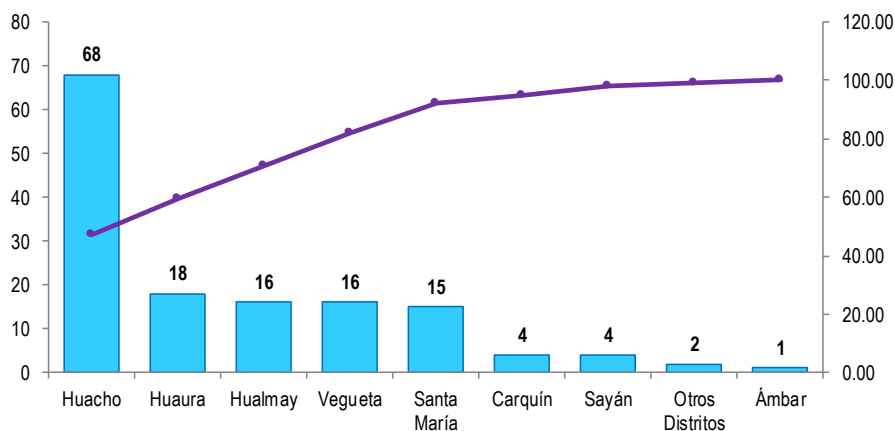
**Casos de Diabetes Mellit. No Insulinodep
atendidos en el Hospital Huacho Huaura Oyón y SBS, periodo 2019* -
2024***



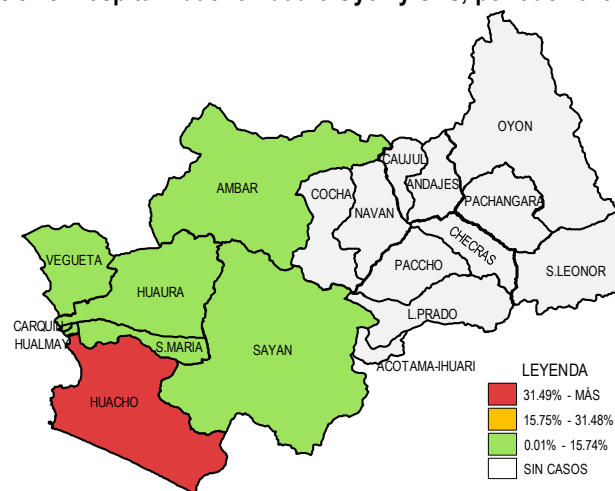
**Diabetes Mellit. No Insulinodep por grupo étnico y sexo
atendidos en el Hospital Huacho Huaura Oyón y SBS, periodo 2019* - 2024***



**Frecuencia acumulada de Diabetes Mellit. No Insulinodep por distritos
atendidos en el Hospital Huacho Huaura Oyón y SBS, periodo 2019* - 2024***



**Casos acumulados de Diabetes Mellit. No Insulinodep por distritos
atendidos en el Hospital Huacho Huaura Oyón y SBS, periodo 2019* - 2024***





TENDENCIA Y TASAS DE VARIACIÓN E INCIDENCIA DE DIABETES MELLIT. NO INSULINODEPENDIENTE POR DISTRITOS ATENDIDOS EN EL HOSPITAL HUACHO HUAURA OYÓN Y SBS DEL 2019* – 2024*



Provincia / Distritos	Casos atendidos en el Hospital Huacho Huaura Oyón y SBS							Tasa de Variación	Proporción
	2019*	2020*	2021*	2022*	2023*	Promedio 2019 - 2023	2024*		
Hospital Huacho Huaura Oyón y SBS	22	36	24	16	25	25	19	-22.8	-
Prov.Huaura	22	36	24	16	25	25	19	-24.0	100.0
Huacho	11	15	8	14	10	12	10	-16.7	52.6
Ámbar	0	0	0	0	0	0	1	100.0	5.3
Carquin	0	1	2	0	1	1	0	-100.0	0.0
Checras	0	0	0	0	0	0	0	0.0	0.0
Hualmay	2	4	3	1	5	3	1	-66.7	5.3
Huaura	3	8	4	0	3	4	0	-100.0	0.0
L.Prado	0	0	0	0	0	0	0	0.0	0.0
Paccho	0	0	0	0	0	0	0	0.0	0.0
S.Leonor	0	0	0	0	0	0	0	0.0	0.0
S.Maria	3	2	4	0	2	2	4	100.0	21.1
Sayán	1	1	0	0	1	1	1	0.0	5.3
Vegueta	2	5	3	1	3	3	2	-33.3	10.5
Prov. Oyón	0	0	0	0	0	0	0	0.0	0.00
Oyón	0	0	0	0	0	0	0	0.0	0.00
Andajes	0	0	0	0	0	0	0	0.0	0.00
Caujul	0	0	0	0	0	0	0	0.0	0.00
Cochamarca	0	0	0	0	0	0	0	0.0	0.00
Navan	0	0	0	0	0	0	0	0.0	0.00
Pachangara	0	0	0	0	0	0	0	0.0	0.00
Ihuari-Acotama	0	0	0	0	0	0	0	0.0	0.00
Otros Distritos	1	1	0	0	0	0	0	0.0	-

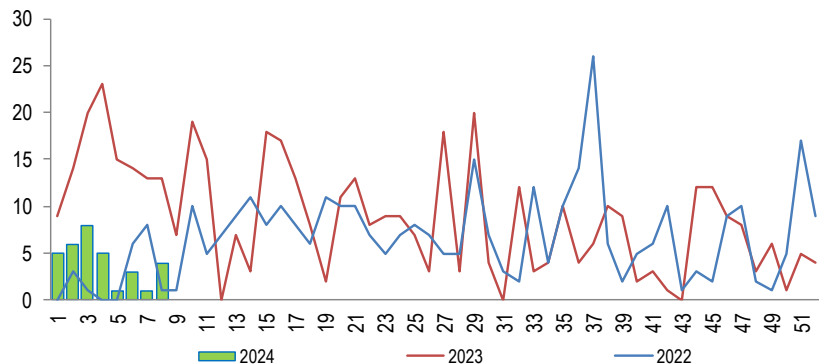
Fuente: Sistema de Vigilancia NotiWeb - Hospital Huacho Huaura Oyón y SBS

(*) Hasta la SE. 08

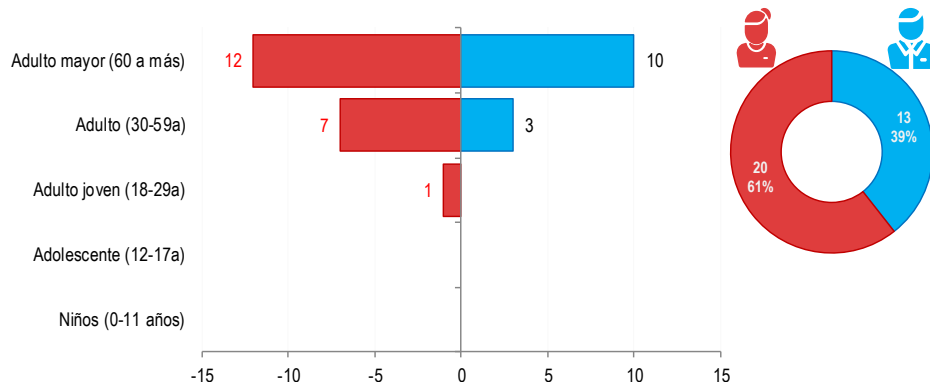
HIPERTENSIÓN ARTERIAL

ATENDIDOS EN EL HOSPITAL HUACHO HUAURA OYÓN Y SBS 2024*

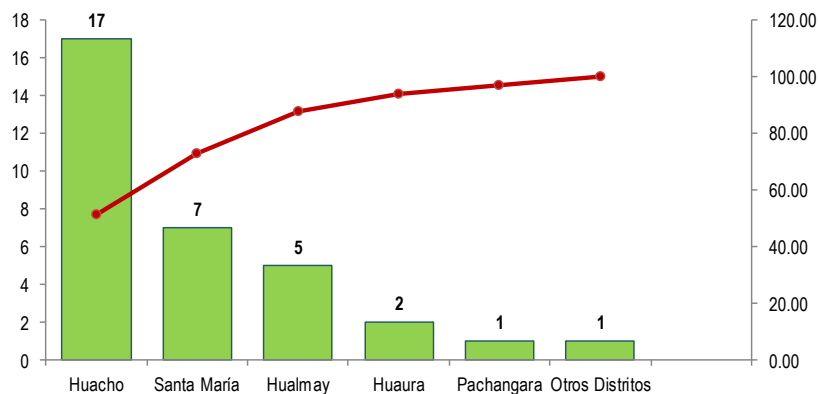
Tendencia de Hipertensión Arterial
atendidos en el Hospital Huacho Huaura Oyón y SBS, periodo 2024*



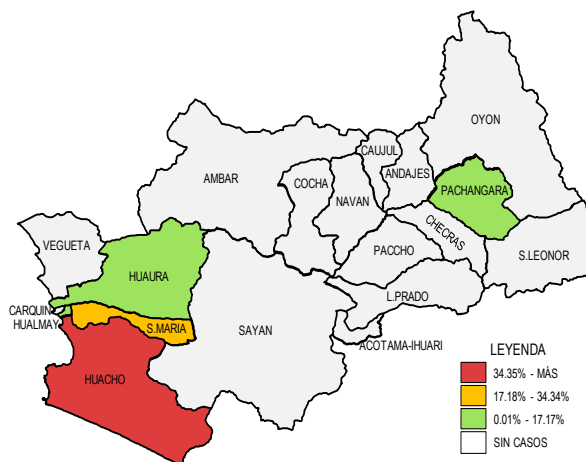
Hipertensión Arterial por grupo etáreo y sexo
atendidos en el Hospital Huacho Huaura Oyón y SBS, periodo 2024*



Frecuencia acumulada de Hipertensión Arterial por distritos
atendidos en el Hospital Huacho Huaura Oyón y SBS, periodo 2024*



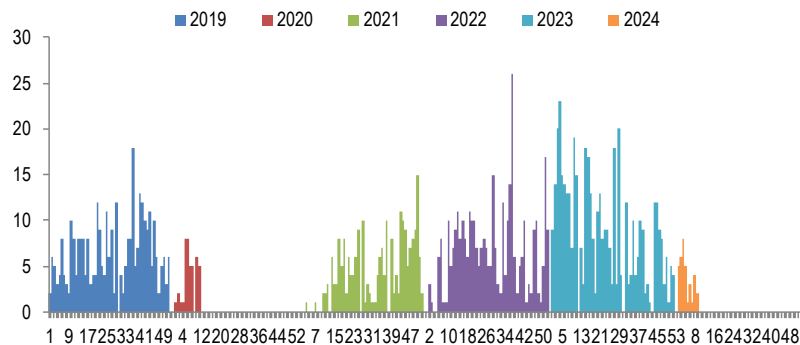
Casos acumulados de Hipertensión Arterial por distritos
atendidos en el Hospital Huacho Huaura Oyón y SBS, periodo 2024*



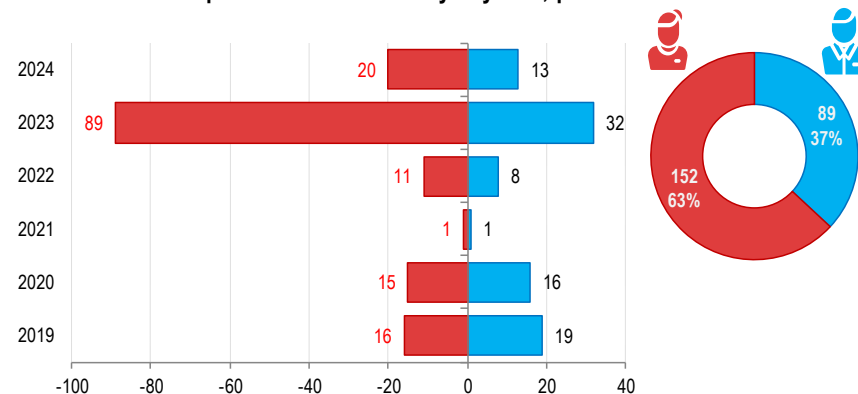
HIPERTENSIÓN ARTERIAL

ATENDIDOS EN EL HOSPITAL HUACHO HUAURA OYÓN Y SBS 2019* - 2024*

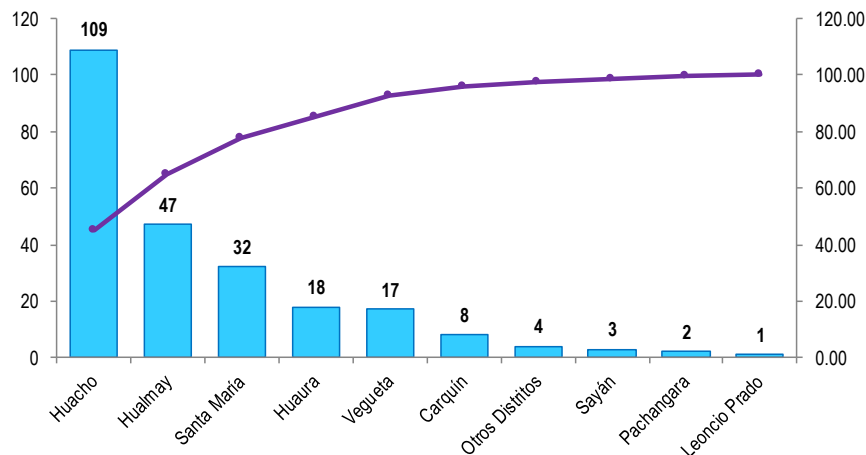
Casos de Hipertensión Arterial
atendidos en el Hospital Huacho Huaura Oyón y SBS, periodo 2019* - 2024*



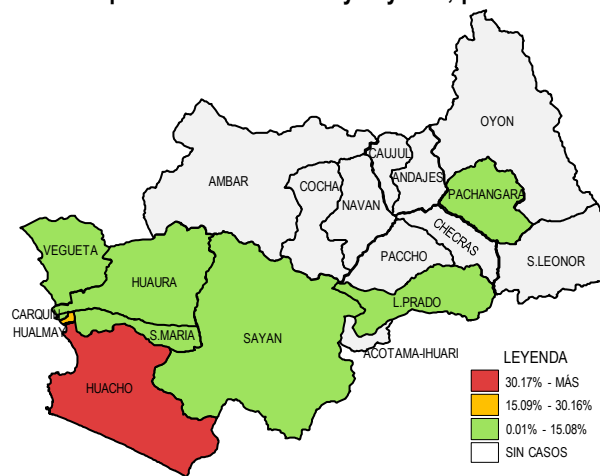
Hipertensión Arterial por grupo étnico y sexo
atendidos en el Hospital Huacho Huaura Oyón y SBS, periodo 2019* - 2024*



Frecuencia acumulada de Hipertensión Arterial por distritos
atendidos en el Hospital Huacho Huaura Oyón y SBS, periodo 2019* - 2024*



Casos acumulados de Hipertensión Arterial por distritos
atendidos en el Hospital Huacho Huaura Oyón y SBS, periodo 2019* - 2024*





TENDENCIA Y TASAS DE VARIACIÓN E INCIDENCIA DE HIPERTENSIÓN ARTERIAL POR DISTRITOS ATENDIDOS EN EL HOSPITAL HUACHO HUAURA OYÓN Y SBS DEL 2019* – 2024*



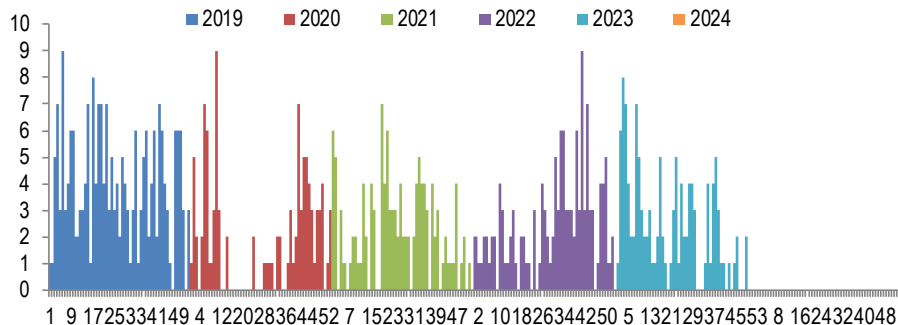
Provincia / Distritos	Casos atendidos en el Hospital Huacho Huaura Oyón y SBS							Tasa de Variación	Proporción
	2019*	2020*	2021*	2022*	2023*	Promedio 2019 - 2023	2024*		
Hospital Huacho Huaura Oyón y SBS	34	31	2	19	119	41	32	-22.0	-
Prov.Huaura	34	31	2	19	118	41	31	-24.4	96.9
Huacho	15	9	2	5	61	18	17	-5.6	53.1
Ámbar	0	0	0	0	0	0	0	0.0	0.0
Carquin	0	4	0	2	2	2	0	-100.0	0.0
Checras	0	0	0	0	0	0	0	0.0	0.0
Hualmay	6	6	0	7	23	8	5	-37.5	15.6
Huaura	4	4	0	1	7	3	2	-33.3	6.3
L.Prado	0	0	0	0	1	0	0	0.0	0.0
Paccho	0	0	0	0	0	0	0	0.0	0.0
S.Leonor	0	0	0	0	0	0	0	0.0	0.0
S.Maria	3	5	0	2	15	5	7	40.0	21.9
Sayán	0	0	0	1	2	1	0	-100.0	0.0
Vegueta	6	3	0	1	7	3	0	-100.0	0.0
Prov. Oyón	0	0	0	0	1	0	1	100.0	3.13
Oyón	0	0	0	0	0	0	0	0.0	0.00
Andajes	0	0	0	0	0	0	0	0.0	0.00
Caujul	0	0	0	0	0	0	0	0.0	0.00
Cochamarca	0	0	0	0	0	0	0	0.0	0.00
Navan	0	0	0	0	0	0	0	0.0	0.00
Pachangara	0	0	0	0	1	0	1	100.0	3.13
Ihuari-Acotama	0	0	0	0	0	0	0	0.0	0.00
Otros Distritos	1	0	0	0	2	1	1	0.0	-

Fuente: Sistema de Vigilancia NotiWeb - Hospital Huacho Huaura Oyón y SBS

(*) Hasta la SE. 08

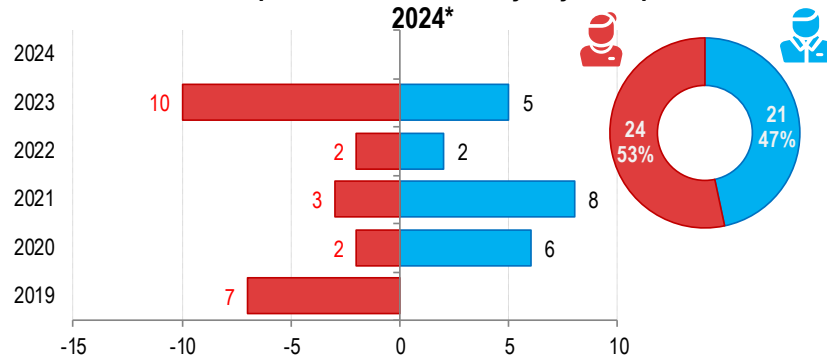
Casos de Cáncer

atendidos en el Hospital Huacho Huaura Oyón y SBS, periodo 2019* - 2024*



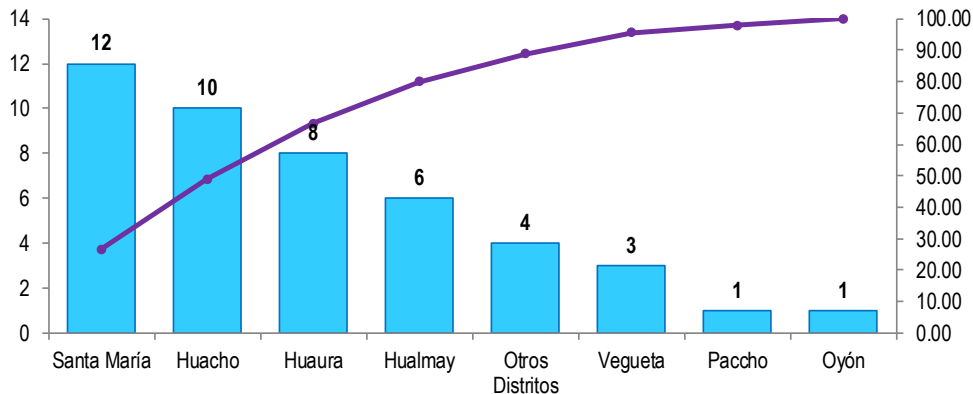
Cáncer por grupo étnico y sexo

atendidos en el Hospital Huacho Huaura Oyón y SBS, periodo 2019* - 2024*



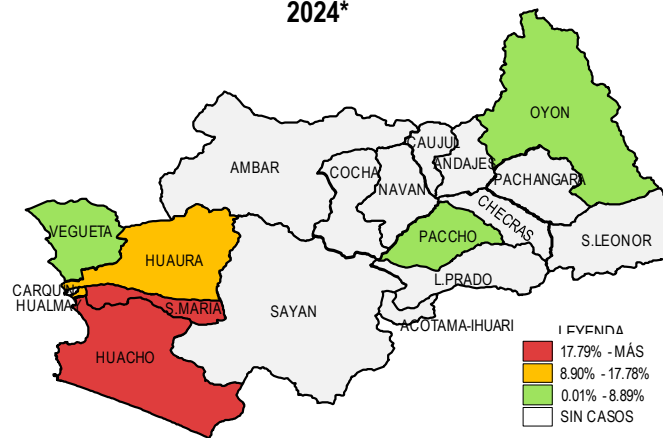
Frecuencia acumulada de Cáncer por distritos

atendidos en el Hospital Huacho Huaura Oyón y SBS, periodo 2019* - 2024*



Casos acumulados de Cáncer por distritos

atendidos en el Hospital Huacho Huaura Oyón y SBS, periodo 2019* - 2024*





TENDENCIA Y TASAS DE VARIACIÓN E INCIDENCIA DE CÁNCER POR DISTRITOS ATENDIDOS EN EL HOSPITAL HUACHO HUAURA OYÓN Y SBS DEL 2019* – 2024*



Provincia / Distritos	Casos atendidos en el HOSPITAL Huacho Huaura Oyón y SBS							Tasa de Variación	Proporción
	2019*	2020*	2021*	2022*	2023*	Promedio 2019 - 2023	2024*		
Hospital Huacho Huaura Oyón y SBS	6	7	9	4	15	8	0	-100.0	-
Prov. Huaura	6	7	9	4	14	8	0	-100.0	-
Huacho	1	4	3	0	2	2	0	-100.0	-
Ámbar	0	0	0	0	0	0	0	0.0	-
Carquin	0	0	0	0	0	0	0	0.0	-
Checras	0	0	0	0	0	0	0	0.0	-
Hualmay	0	1	0	0	5	1	0	-100.0	-
Huaura	0	0	4	2	2	2	0	-100.0	-
L. Prado	0	0	0	0	0	0	0	0.0	-
Paccho	1	0	0	0	0	0	0	0.0	-
S. Leonor	0	0	0	0	0	0	0	0.0	-
S. Maria	4	2	1	2	3	2	0	-100.0	-
Sayán	0	0	0	0	0	0	0	0.0	-
Vegueta	0	0	1	0	2	1	0	-100.0	-
Prov. Oyón	0	0	0	0	1	0	0	0.0	-
Oyón	0	0	0	0	1	0	0	0.0	-
Andajes	0	0	0	0	0	0	0	0.0	-
Caujul	0	0	0	0	0	0	0	0.0	-
Cochamarca	0	0	0	0	0	0	0	0.0	-
Navan	0	0	0	0	0	0	0	0.0	-
Pachangara	0	0	0	0	0	0	0	0.0	-
Ihuari-Acotama	0	0	0	0	0	0	0	0.0	-
Otros Distritos	1	1	2	0	0	1	0	-100.0	-

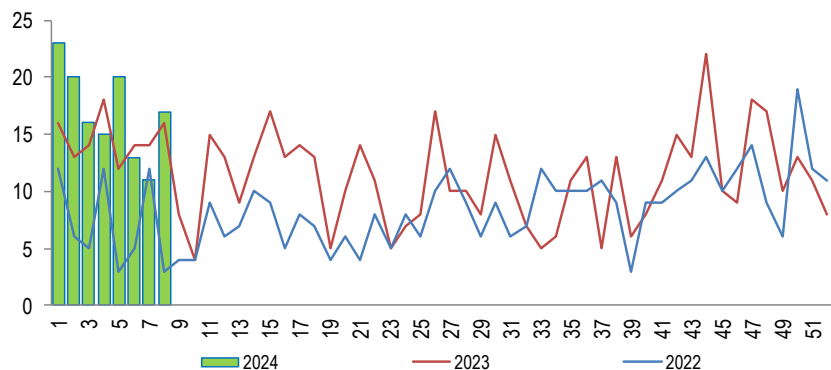
Fuente: Sistema de Vigilancia de Cáncer - Hospital Huacho Huaura Oyón y SBS

(*) Hasta la SE. 08

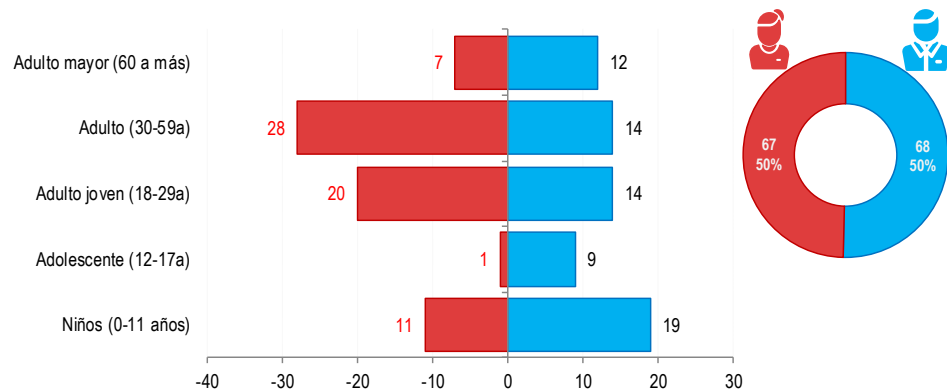
MORDEDURA CANINA

ATENDIDOS EN EL HOSPITAL HUACHO HUAURA OYÓN Y SBS 2024*

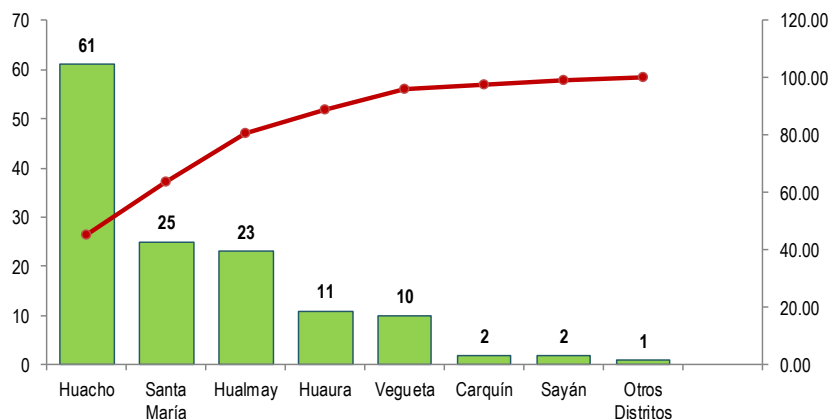
Tendencia de Mordedura Canina
atendidos en el Hospital Huacho Huaura Oyón y SBS, periodo 2024*



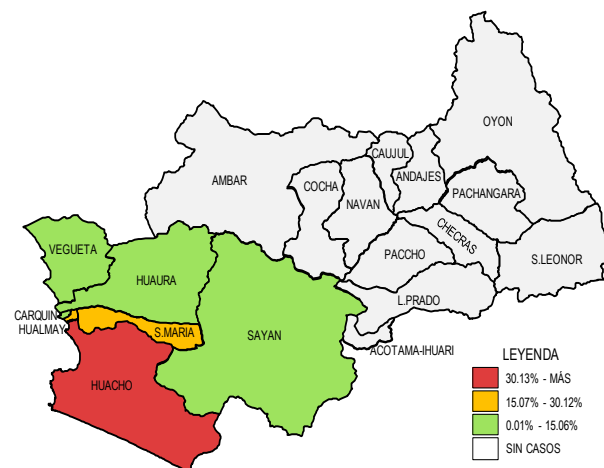
Mordedura Canina por grupo etáreo y sexo
atendidos en el Hospital Huacho Huaura Oyón y SBS, periodo 2024*



Frecuencia acumulada de Mordedura Canina por distritos
atendidos en el Hospital Huacho Huaura Oyón y SBS, periodo 2024*



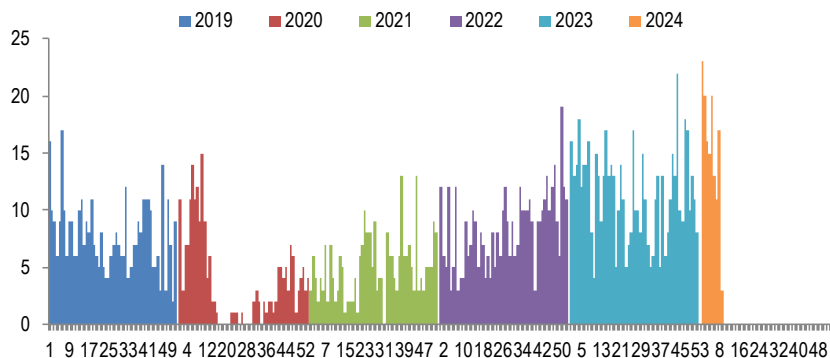
Casos acumulados de Mordedura Canina por distritos
atendidos en el Hospital Huacho Huaura Oyón y SBS, periodo 2024*



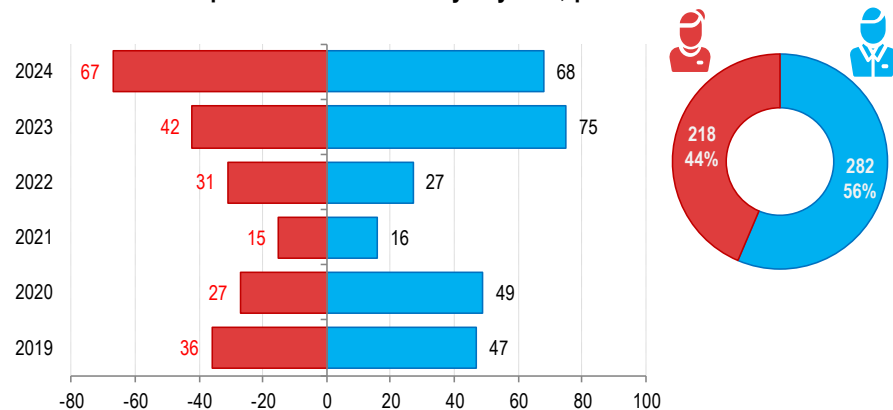
MORDEDURA CANINA

ATENDIDOS EN EL HOSPITAL HUACHO HUAURA OYÓN Y SBS 2019* - 2024*

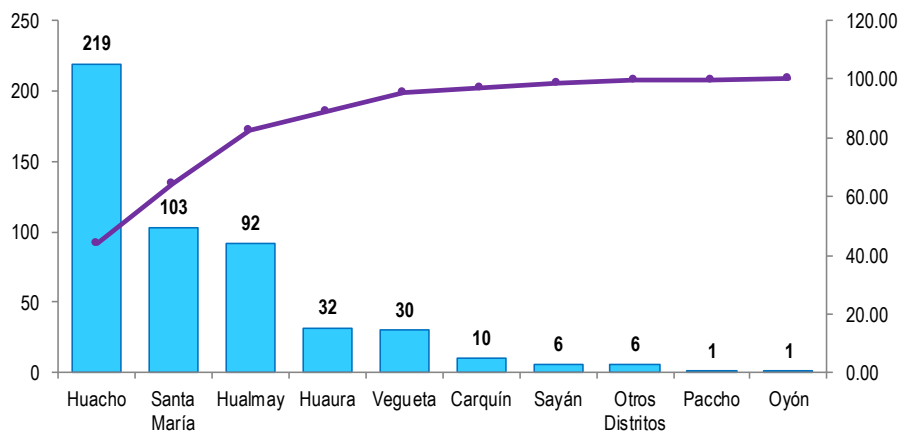
Casos de Mordedura Canina
atendidos en el Hospital Huacho Huaura Oyón y SBS, periodo 2019* - 2024*



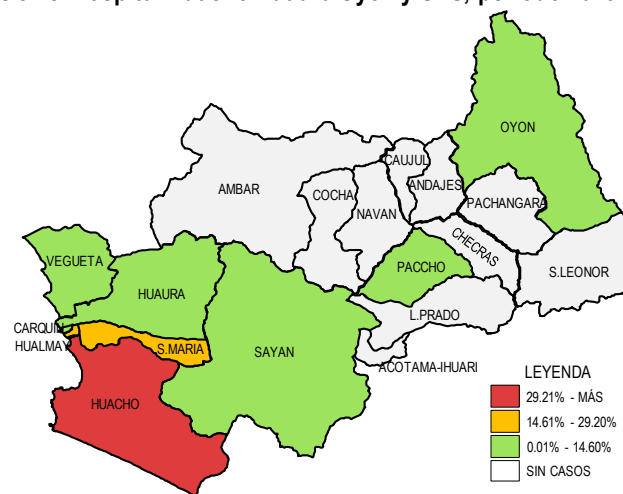
Mordedura Canina por grupo etáreo y sexo
atendidos en el Hospital Huacho Huaura Oyón y SBS, periodo 2019* - 2024*



Frecuencia acumulada de Mordedura Canina por distritos
atendidos en el Hospital Huacho Huaura Oyón y SBS, periodo 2019* - 2024*



Casos acumulados de Mordedura Canina por distritos
atendidos en el Hospital Huacho Huaura Oyón y SBS, periodo 2019* - 2024*





TENDENCIA Y TASAS DE VARIACIÓN E INCIDENCIA DE MORDEDURA CANINA POR DISTRITOS ATENDIDOS EN EL HOSPITAL HUACHO HUAURA OYÓN Y SBS DEL 2019* – 2024*



Provincia / Distritos	Casos atendidos en el Hospital Huacho Huaura Oyón y SBS							Tasa de Variación	Proporción
	2019*	2020*	2021*	2022*	2023*	Promedio 2019 - 2023	2024*		
Hospital Huacho Huaura Oyón y SBS	81	75	31	57	116	72	134	86.1	-
Prov. Huaura	81	74	31	57	116	72	134	86.1	100.0
Huacho	39	29	18	25	47	32	61	90.6	45.5
Ámbar	0	0	0	0	0	0	0	0.0	0.0
Carquin	1	2	1	2	2	2	2	0.0	1.5
Checras	0	0	0	0	0	0	0	0.0	0.0
Hualmay	13	17	4	8	27	14	23	64.3	17.2
Huaura	3	5	2	4	7	4	11	175.0	8.2
L.Prado	0	0	0	0	0	0	0	0.0	0.0
Paccho	0	1	0	0	0	0	0	0.0	0.0
S.Leonor	0	0	0	0	0	0	0	0.0	0.0
S.Maria	15	17	5	12	29	16	25	56.3	18.7
Sayán	1	0	0	2	1	1	2	100.0	1.5
Vegueta	9	3	1	4	3	4	10	150.0	7.5
Prov. Oyón	0	1	0	0	0	0	0	0.0	0.00
Oyón	0	1	0	0	0	0	0	0.0	0.00
Andajes	0	0	0	0	0	0	0	0.0	0.00
Caujul	0	0	0	0	0	0	0	0.0	0.00
Cochamarca	0	0	0	0	0	0	0	0.0	0.00
Navan	0	0	0	0	0	0	0	0.0	0.00
Pachangara	0	0	0	0	0	0	0	0.0	0.00
Ihuari-Acotama	0	0	0	0	0	0	0	0.0	0.00
Otros Distritos	2	1	0	1	1	1	1	0.0	-

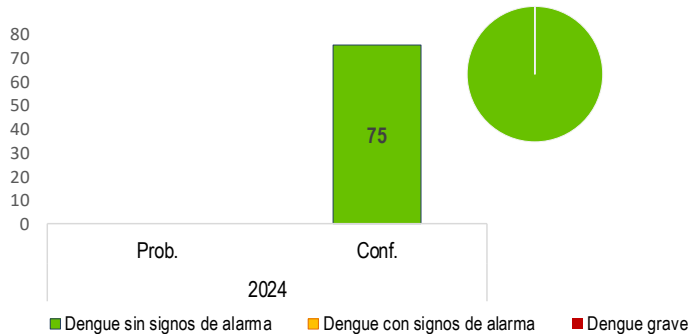
Fuente: Sistema de Vigilancia NotiWeb - Hospital Huacho Huaura Oyón y SBS

(*) Hasta la SE. 08

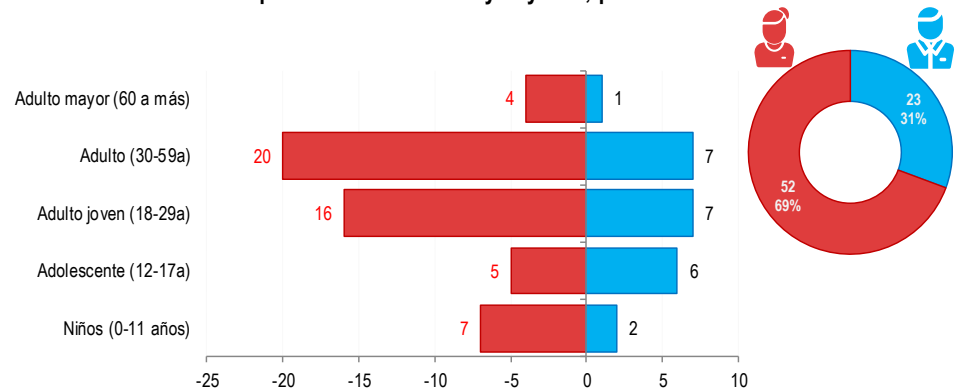
DENGUE

ATENDIDOS EN EL HOSPITAL HUACHO HUAURA OYÓN Y SBS 2024*

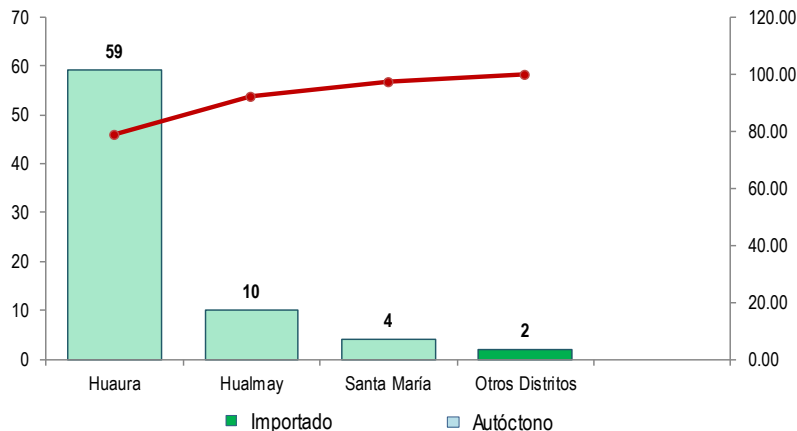
Casos de Dengue según tipo de Diagnóstico
atendidos en el Hospital Huacho Huaura Oyón y SBS, periodo: 2024*



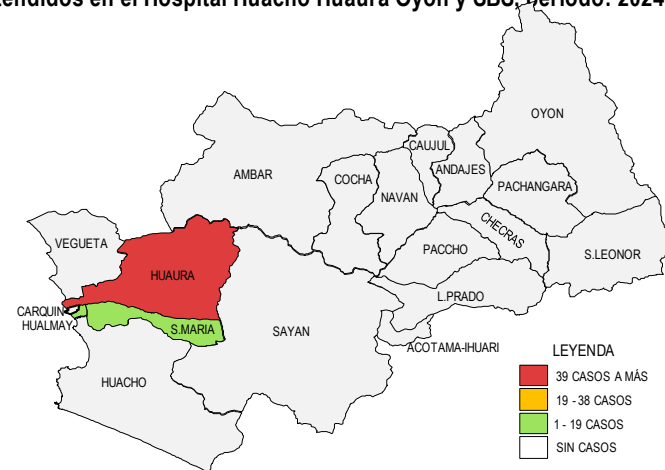
Dengue por grupo etáreo y sexo
atendidos en el Hospital Huacho Huaura Oyón y SBS, periodo: 2024*



Frecuencia acumulada de Dengue por distritos
atendidos en el Hospital Huacho Huaura Oyón y SBS, periodo: 2024*




Casos acumulados de Dengue por distritos
atendidos en el Hospital Huacho Huaura Oyón y SBS, periodo: 2024*



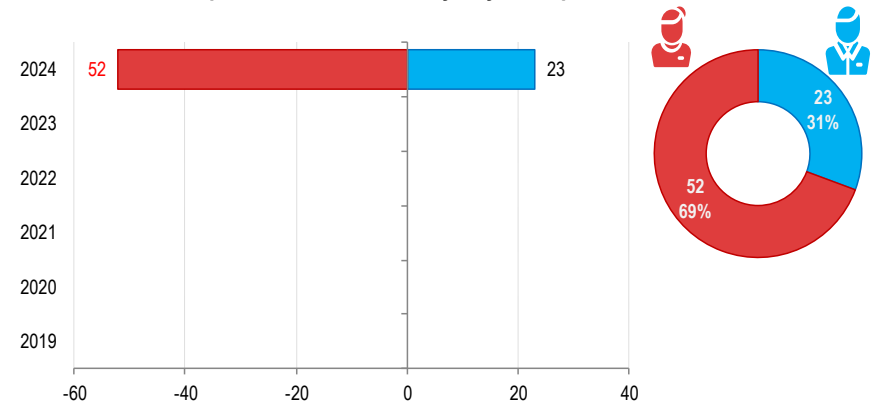
DENGUE

ATENDIDOS EN EL HOSPITAL HUACHO HUAURA OYÓN Y SBS 2019* - 2024*

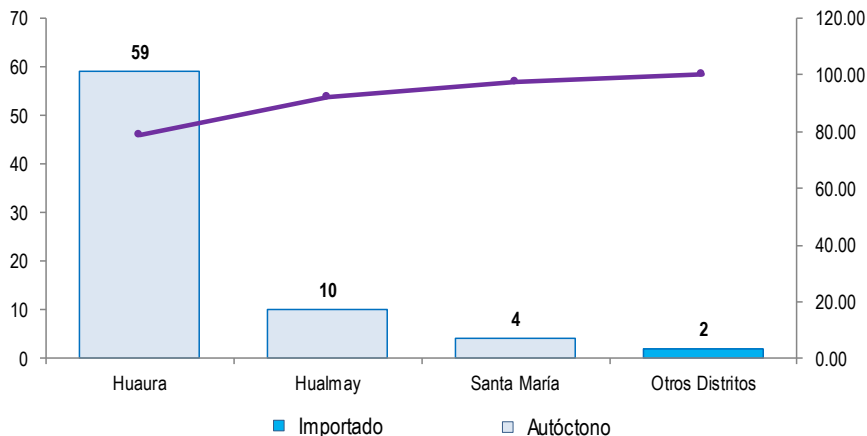
Casos de Dengue según tipo de Diagnóstico
atendidos en el Hospital Huacho Huaura Oyón y SBS, periodo 2019*-2024*



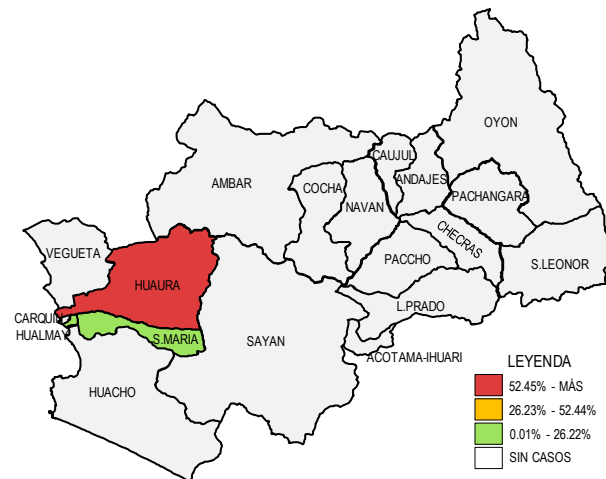
Dengue por grupo etáreo y sexo
atendidos en el Hospital Huacho Huaura Oyón y SBS, periodo 2019* - 2024*



Frecuencia acumulada de Dengue por distritos
atendidos en el Hospital Huacho Huaura Oyón y SBS, periodo 2019* - 2024*



Casos acumulados de Dengue por distritos
atendidos en el Hospital Huacho Huaura Oyón y SBS, periodo 2019* - 2024*





TENDENCIA Y TASAS DE VARIACIÓN E INCIDENCIA DE DENGUE POR DISTRITOS ATENDIDOS EN EL HOSPITAL HUACHO HUAURA OYÓN Y SBS DEL 2019* – 2024*



Provincia / Distritos	Casos atendidos en el Hopsital Huacho Huaura Oyón y SBS							Tasa de Variación	Proporción
	2019*	2020*	2021*	2022*	2023*	Promedio 2019 - 2023	2024*		
Hospital Huacho Huaura Oyón y SBS	0	0	0	0	0	0	73	100.0	-
Prov.Huaura	0	0	0	0	0	0	73	100.0	100.0
Huacho	0	0	0	0	0	0	0	0.0	0.0
Ámbar	0	0	0	0	0	0	0	0.0	0.0
Carquin	0	0	0	0	0	0	0	0.0	0.0
Checras	0	0	0	0	0	0	0	0.0	0.0
Hualmay	0	0	0	0	0	0	10	100.0	13.7
Huaura	0	0	0	0	0	0	59	100.0	80.8
L.Prado	0	0	0	0	0	0	0	0.0	0.0
Paccho	0	0	0	0	0	0	0	0.0	0.0
S.Leonor	0	0	0	0	0	0	0	0.0	0.0
S.Maria	0	0	0	0	0	0	4	100.0	5.5
Sayán	0	0	0	0	0	0	0	0.0	0.0
Vegueta	0	0	0	0	0	0	0	0.0	0.0
Prov. Oyón	0	0	0	0	0	0	0	0.0	0.00
Oyón	0	0	0	0	0	0	0	0.0	0.00
Andajes	0	0	0	0	0	0	0	0.0	0.00
Caujul	0	0	0	0	0	0	0	0.0	0.00
Cochamarca	0	0	0	0	0	0	0	0.0	0.00
Navan	0	0	0	0	0	0	0	0.0	0.00
Pachangara	0	0	0	0	0	0	0	0.0	0.00
Ihuari-Acotama	0	0	0	0	0	0	0	0.0	0.00
Otros Distritos	0	0	0	0	0	0	2	100.0	-

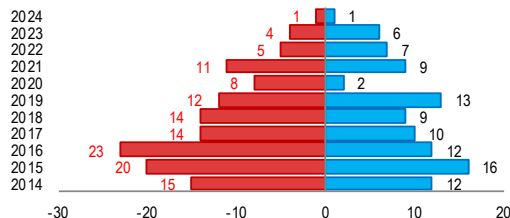
Fuente: Sistema de Vigilancia NotiWeb - Hospital Huacho Huaura Oyón y SBS

(*) Hasta la SE. 08

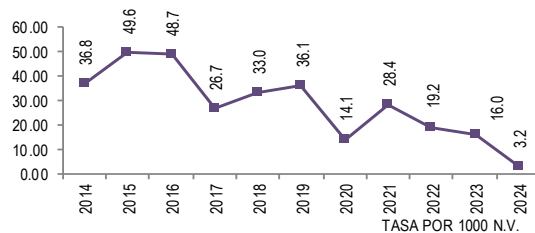
MUERTE FETAL

ATENDIDOS EN EL HOSPITAL HUACHO HUAURA OYÓN Y SBS 2014 - 2024*

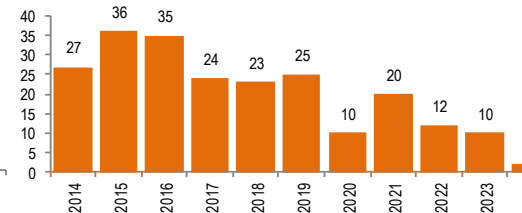
Mortalidad fetal por años y sexo
atendidos en el Hospital Huacho Huaura Oyón y SBS periodo:
2014 - 2024*



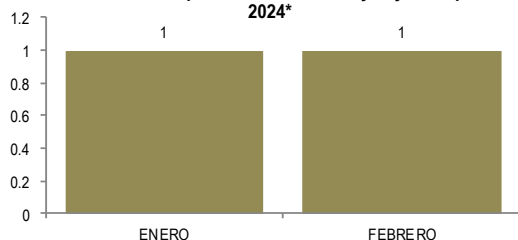
Tasa de Mortalidad fetal por años
atendidos en el Hospital Huacho Huaura Oyón y SBS periodo:
2014 - 2024*



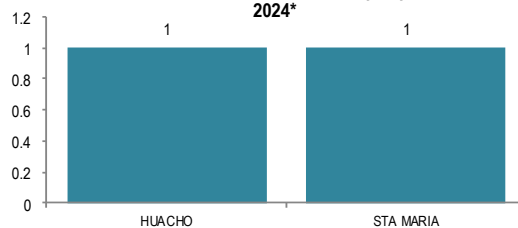
Mortalidad fetal por años
atendidos en el Hospital Huacho Huaura Oyón y SBS periodo: 2014 - 2024*



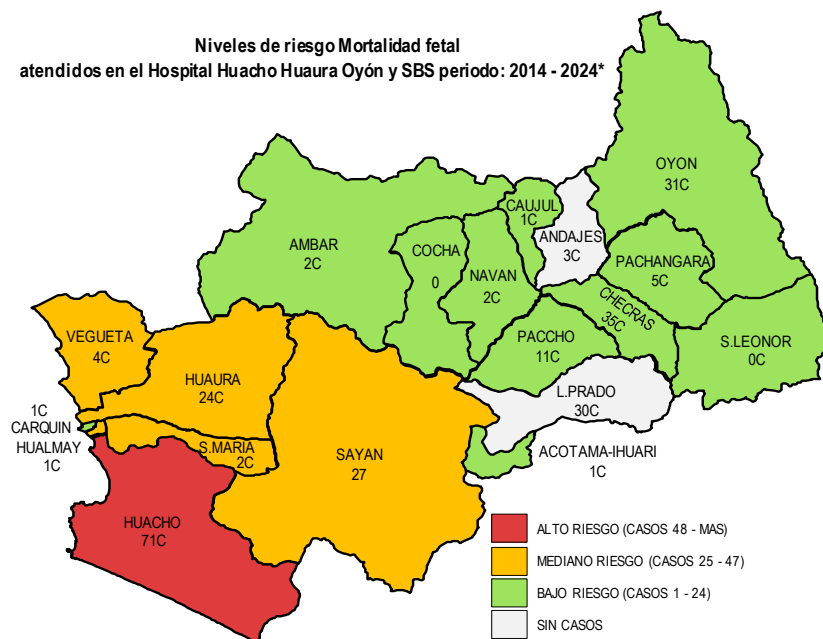
Mortalidad fetal por meses
atendidos en el Hospital Huacho Huaura Oyón y SBS - periodo:
2024*



Mortalidad fetal por distritos
atendidos en el Hospital Huacho Huaura Oyón y SBS - periodo:
2024*



Niveles de riesgo Mortalidad fetal
atendidos en el Hospital Huacho Huaura Oyón y SBS periodo: 2014 - 2024*



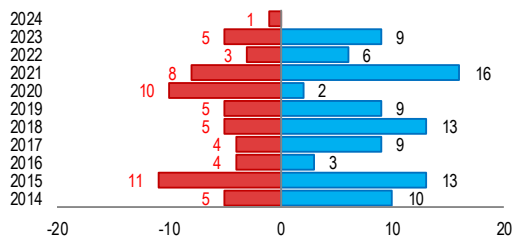
Fuente: Sistema de Vigilancia NotiWeb - Hospital Huacho Huaura Oyón y SBS

(*) Hasta la SE. 08 - 2024

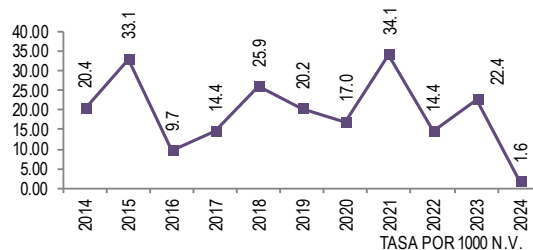
MUERTE NEONATAL

ATENDIDOS EN EL HOSPITAL HUACHO HUAURA OYÓN Y SBS 2014 - 2024*

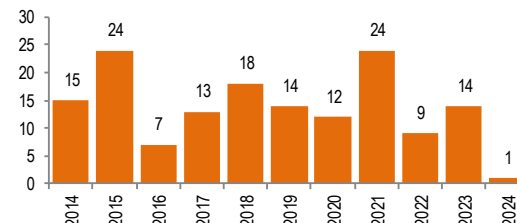
Muerte neonatal por años y sexo
atendidos en el Hospital Huacho Huaura Oyón y SBS periodo :2014 - 2024*




Tasa de Muerte neonatal por años
atendidos en el Hospital Huacho Huaura Oyón y SBS periodo :2014 - 2024*




Muerte neonatal por años
atendidos en el Hospital Huacho Huaura Oyón y SBS periodo :2014 - 2024*



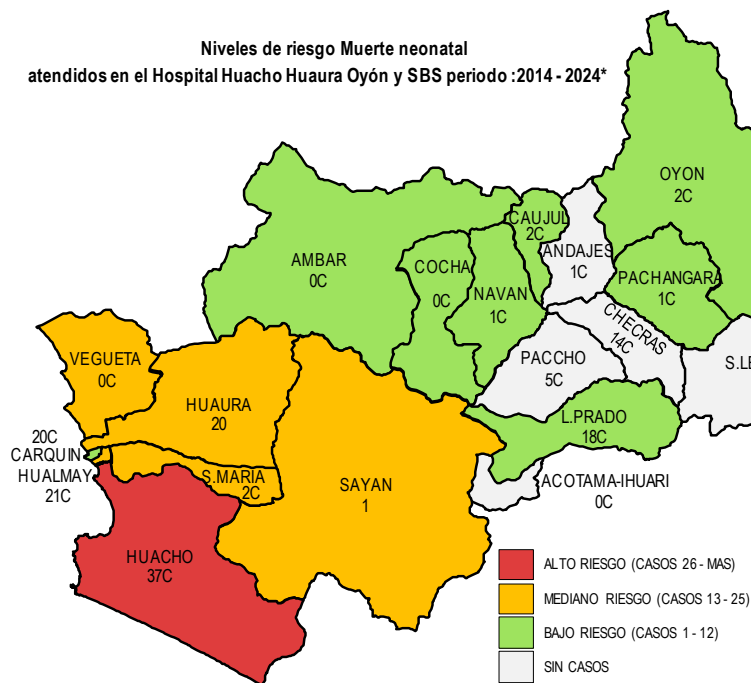
Muerte neonatal por meses
atendidos en el Hospital Huacho Huaura Oyón y SBS - periodo 2024*



Muerte neonatal por distritos
atendidos en el Hospital Huacho Huaura Oyón y SBS - periodo 2024*



Niveles de riesgo Muerte neonatal
atendidos en el Hospital Huacho Huaura Oyón y SBS periodo :2014 - 2024*





VIGILANCIA DE MORTALIDAD FETAL- NEONATAL

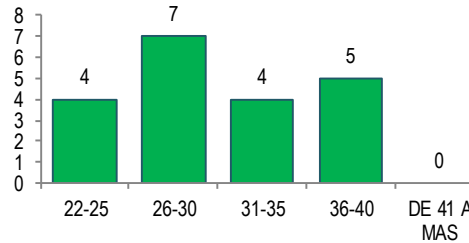
ATENDIDOS EN EL HOSPITAL HUACHO HUAURA OYÓN Y SBS 2022 - 2024*



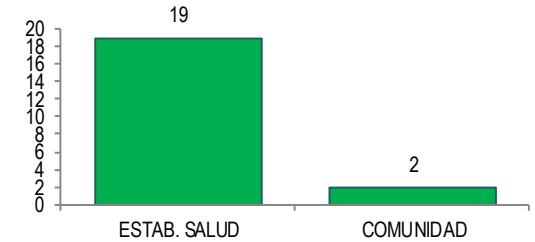
Mortalidad Fetal - Neonatal - periodo 2022

Peso / Gramos	Mte. Fetal	Mte. Neonatal			Total Neonatal
		< 24 Hrs.	1 - 7 Días	8 - 28 Días	
500-999	6	0	3	0	3
1000-1499	2	0	0	0	0
1500-1999	0	1	1	1	3
2000-2499	0	0	1	0	1
2500-2999	2	0	1	0	1
DE 3000 A MAS	2	1	0	0	1
Total	12	2	6	1	9

Mortalidad Fetal - Neonatal según edad gestacional (periodo 2022)



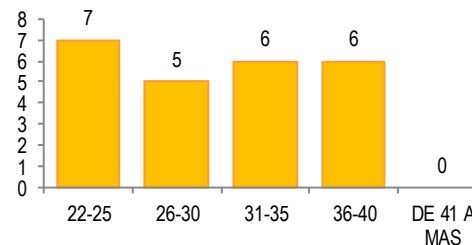
Mortalidad Fetal - Neonatal según lugar de muerte (periodo 2022)



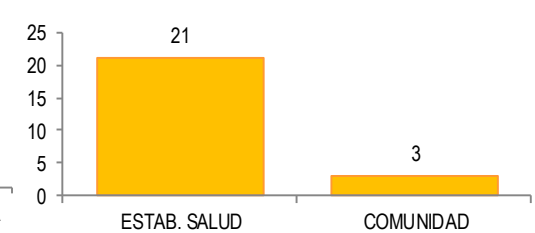
Mortalidad Fetal - Neonatal - periodo 2023

Peso / Gramos	Mte. Fetal	Mte. Neonatal			Total Neonatal
		< 24 Hrs.	1 - 7 Días	8 - 28 Días	
500-999	2	5	1	0	6
1000-1499	2	0	1	1	2
1500-1999	2	1	1	0	2
2000-2499	2	0	0	0	0
2500-2999	0	1	1	0	2
DE 3000 A MAS	2	0	1	1	2
Total	10	7	5	2	14

Mortalidad Fetal - Neonatal según edad gestacional (periodo 2023)



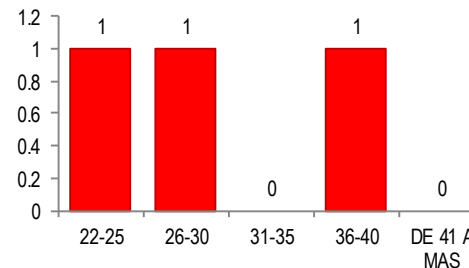
Mortalidad Fetal - Neonatal según lugar de muerte (periodo 2023)



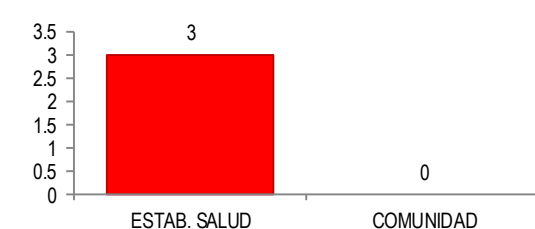
Mortalidad Fetal - Neonatal - periodo 2024*

Peso / Gramos	Mte. Fetal	Mte. Neonatal			Total Neonatal
		< 24 Hrs.	1 - 7 Días	8 - 28 Días	
500-999	1	0	0	1	1
1000-1499	0	0	0	0	0
1500-1999	0	0	0	0	0
2000-2499	0	0	0	0	0
2500-2999	1	0	0	0	0
DE 3000 A MAS	0	0	0	0	0
Total	2	0	0	1	1

Mortalidad Fetal - Neonatal según edad gestacional (periodo 2024*)



Mortalidad Fetal - Neonatal según lugar de muerte (periodo 2024*)



Fuente: Sistema de Vigilancia Muerte Fetal-Neonatal - Hospital Huacho Huaura Oyón y SBS

(*) Hasta la SE. 08 - 2024



VIGILANCIA DE MORTALIDAD FETAL - NEONATAL ATENDIDOS EN EL HOSPITAL HUACHO HUAURA OYÓN Y SBS 2022 - 2024*



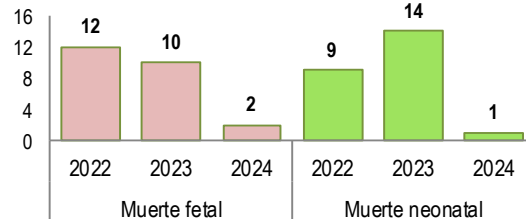
Mortalidad Fetal - Neonatal según pesos (periodo 2022-2023; 2024*)

Peso / Gramos	2022				2023				2024			
	Neonatal			Total	Neonatal			Total	Neonatal			Total
	< 24H	1-7D	8-28D		< 24H	1-7D	8-28D		< 24H	1-7D	8-28D	
500-999	0	3	0	3	5	1	0	6	0	0	1	1
1000-1499	0	0	0	0	0	1	1	2	0	0	0	0
1500-1999	1	1	1	3	1	1	0	2	0	0	0	0
2000-2499	0	1	0	1	0	0	0	0	0	0	0	0
2500-2999	0	1	0	1	1	1	0	2	0	0	0	0
DE 3000 A MAS	1	0	0	1	0	1	1	2	0	0	0	0
Total	2	6	1	9	7	5	2	14	0	0	1	1

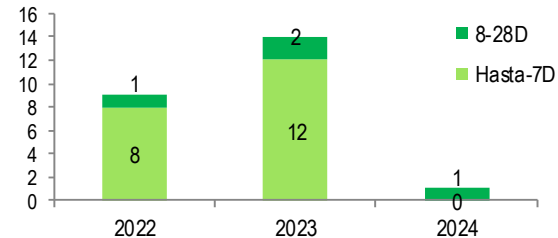
Mortalidad Fetal - Neonatal (periodo 2022-2023; 2024*)

Peso / Gramos	Muerte fetal			Muerte neonatal		
	2022	2023	2024	2022	2023	2024
500-999	6	2	1	3	6	1
1000-1499	2	2	0	0	2	0
1500-1999	0	2	0	3	2	0
2000-2499	0	2	0	1	0	0
2500-2999	2	0	1	1	2	0
DE 3000 A MAS	2	2	0	1	2	0
Total	12	10	2	9	14	1

Mortalidad Fetal - Neonatal
(periodo 2022-2023; 2024*)



Mortalidad Neonatal
(periodo 2022-2023; 2024*)



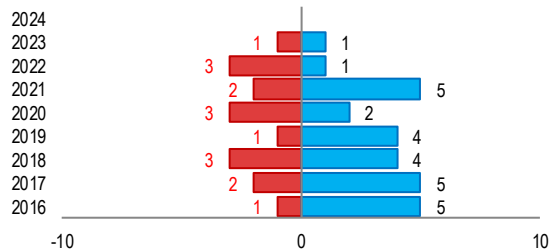
Fuente: Sistema de Vigilancia Muerte Fetal-Neonatal - Hospital Huacho Huaura Oyón y SBS

(*) Hasta la SE. 08 - 2024

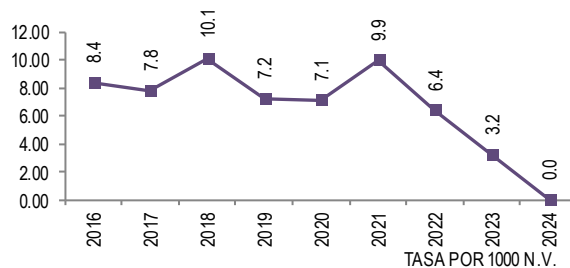
MUERTE INFANTIL

ATENDIDOS EN EL HOSPITAL HUACHO HUAURA OYÓN Y SBS 2014 - 2024*

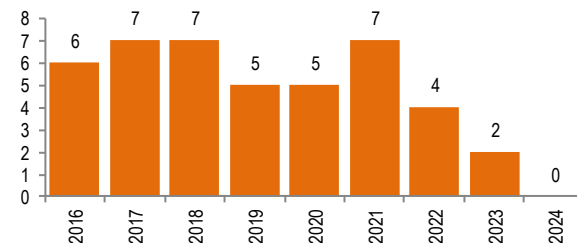
Muerte infantil por años y sexo
atendidos en el Hospital Huacho Huaura Oyón y SBS periodo:
2014 - 2024*



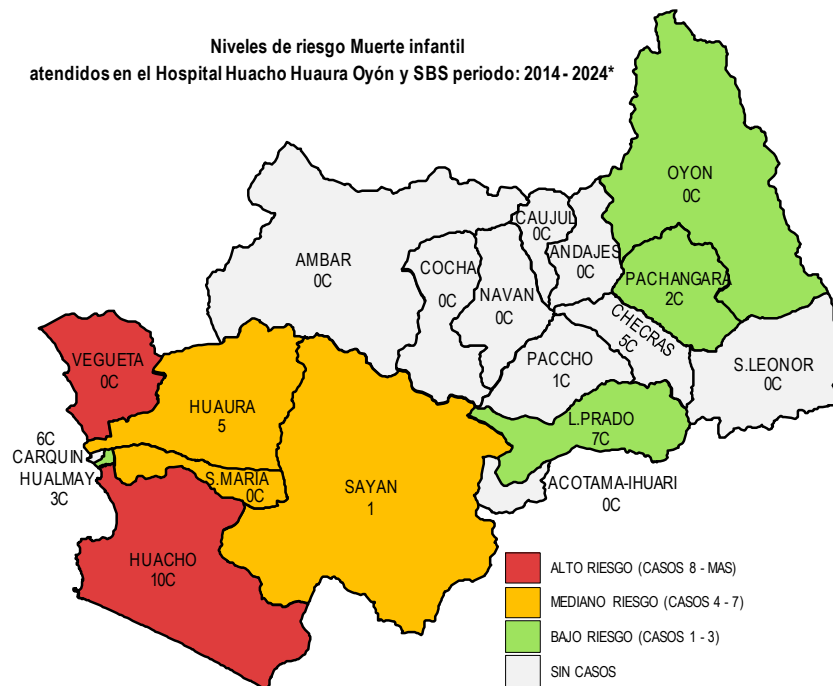
Tasa de Muerte infantil por años
atendidos en el Hospital Huacho Huaura Oyón y SBS periodo:
2014 - 2024*



Muerte infantil por años
atendidos en el Hospital Huacho Huaura Oyón y SBS periodo: 2014
- 2024*

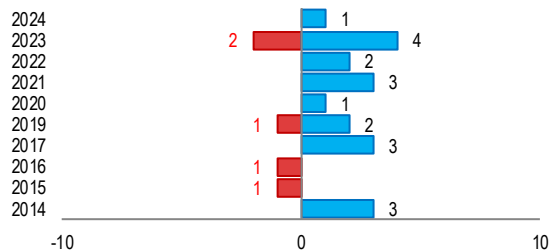


Niveles de riesgo Muerte infantil
atendidos en el Hospital Huacho Huaura Oyón y SBS periodo: 2014 - 2024*

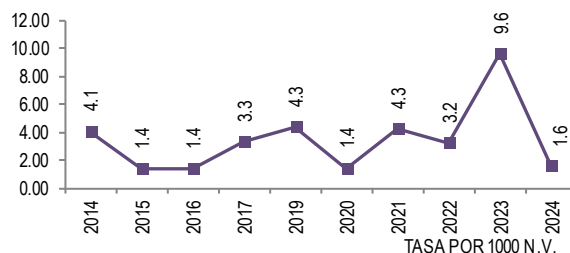


MUERTE EN MENORES DE 5 AÑOS ATENDIDOS EN EL HOSPITAL HUACHO HUAURA OYÓN Y SBS 2014 - 2024*

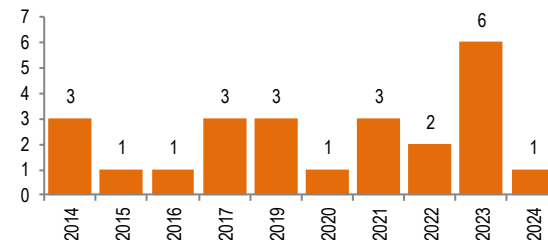
Muerte en menores de 5 años por años y sexo
atendidos en el Hospital Huacho Huaura Oyón y SBS periodo
:2014 - 2024*




Tasa de Muerte en menores de 5 años por años
atendidos en el Hospital Huacho Huaura Oyón y SBS periodo
:2014 - 2024*




Muerte en menores de 5 años por años
atendidos en el Hospital Huacho Huaura Oyón y SBS periodo
:2014 - 2024*



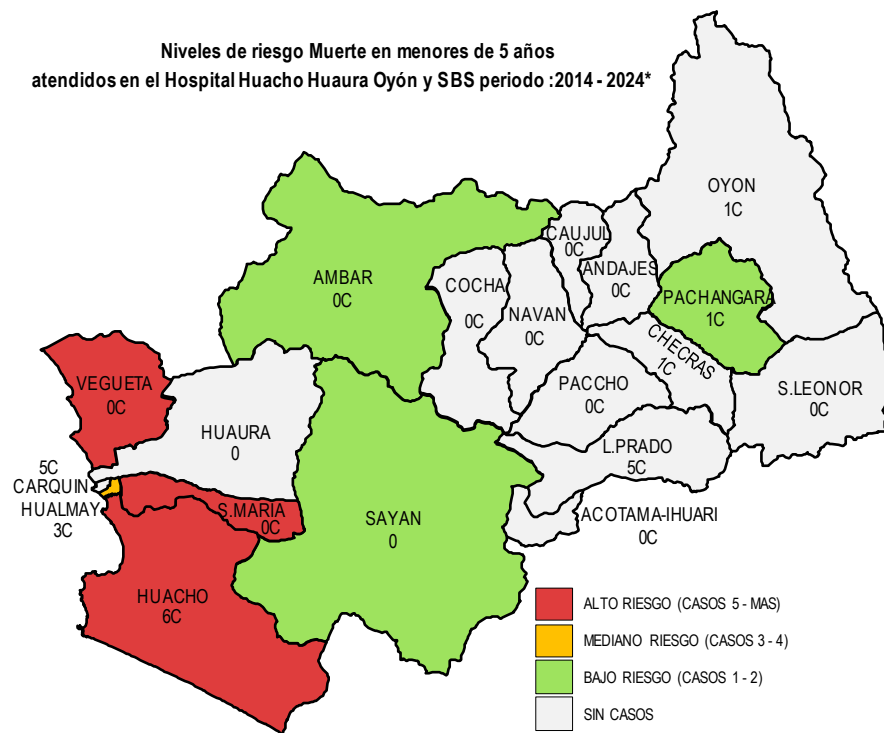
Muerte en menores de 5 años por meses
atendidos en el Hospital Huacho Huaura Oyón y SBS - periodo
2024*



Muerte en menores de 5 años por distritos
atendidos en el Hospital Huacho Huaura Oyón y SBS - periodo
2024*



Niveles de riesgo Muerte en menores de 5 años
atendidos en el Hospital Huacho Huaura Oyón y SBS periodo :2014 - 2024*



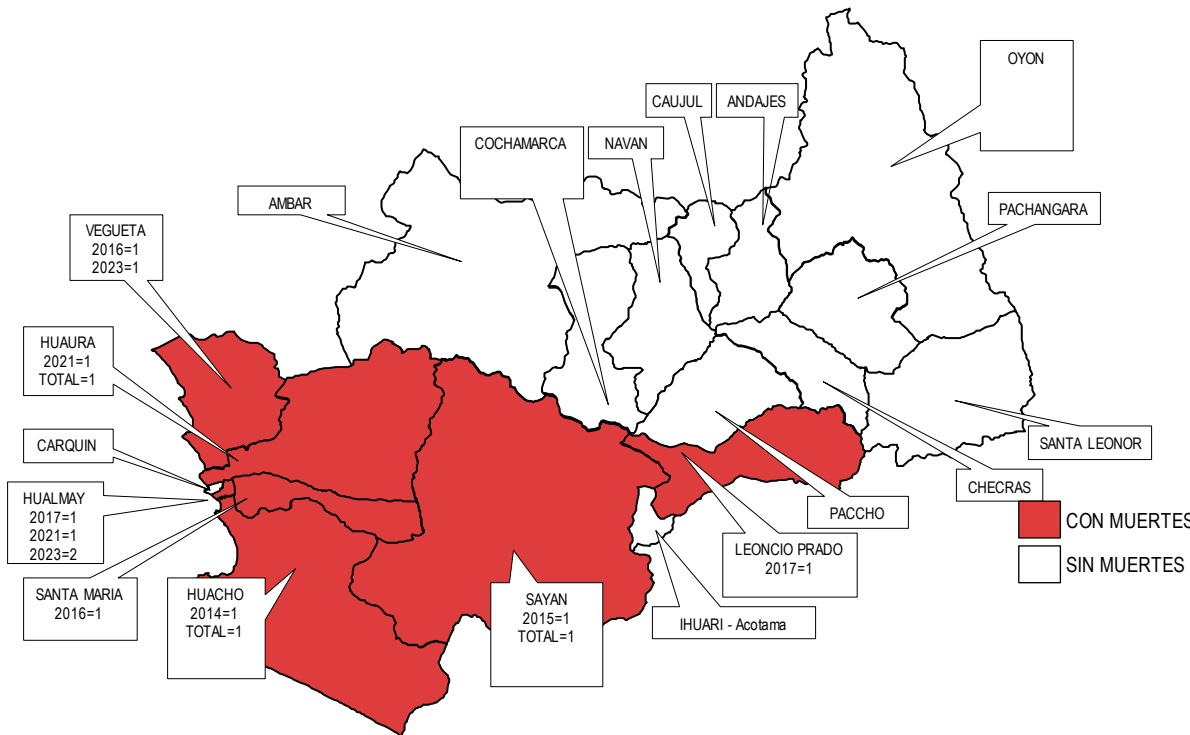
Fuente: Sistema de Vigilancia NotiWeb - Hospital Huacho Huaura Oyón y SBS

(*) Hasta la SE. 08 - 2024



MUERTES MATERNAS TOTALES

ATENDIDAS EN EL HOSPITAL HUACHO HUAURA OYÓN Y SBS 2014 - 2024*

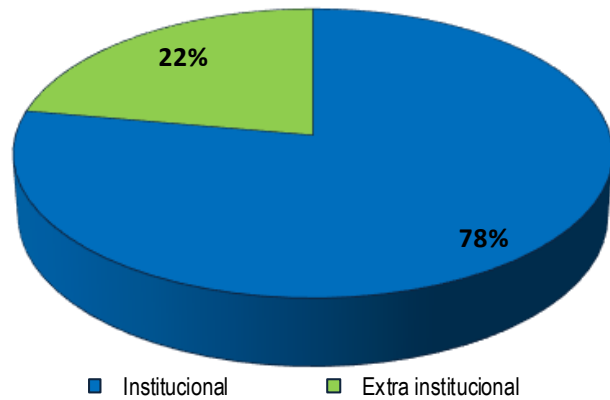


INCIDENCIA DE MUERTES MATERNAS TOTALES											
ESCENARIOS	2014	2015	2016	2017	2018	2019	2020	2021	2022	2023	2024
PROV. HUAURA	1	1	2	2	0	0	0	2	0	3	0
PROV. OYON	0	0	0	0	0	0	0	0	0	0	0
ESC. ANDINO	0	0	0	1	0	0	0	0	0	0	0
ESC. COSTA	1	1	2	1	0	0	0	2	0	3	0
OTROS DISTRITOS	0	0	0	0	0	0	0	0	0	0	0
TOTAL MUERTES MATERNAS	1	1	2	2	0	0	0	2	0	3	0
MUERTE MATERNA DIRECTA	0	0	0	0	0	0	0	0	0	2	0
MUERTE MATERNA INDIRECTA	1	1	1	1	0	0	0	2	0	1	0
MUERTE MATERNA INCIDENTAL	0	0	1	1	0	0	0	0	0	0	0
TASA DE MUERTE MATERNA	13.62	13.77	27.86	22.22	0	0	0	28.41	0	47.02	0

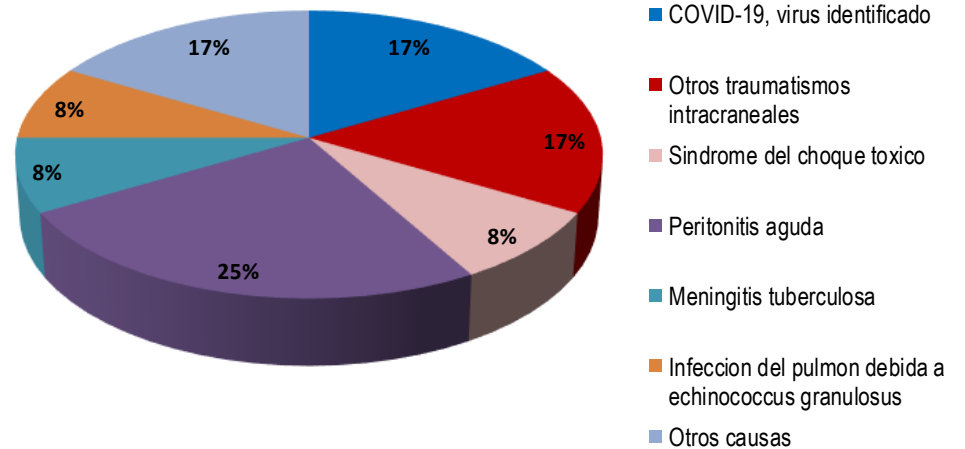
Fuente: Sistema de Vigilancia de Muerte Materna - Hospital Huacho Huaura Oyón y SBS
(*) Hasta la SE. 08 - 2024

MUERTES MATERNAS TOTALES ATENDIDAS EN EL HOSPITAL HUACHO HUAURA OYÓN Y SBS 2014 - 2024*

Muerte Materna Institucional y Extrainstitucional
atendidas en el Hospital Huacho Huaura Oyón y SBS, periodo 2014 - 2024*



Causas de Muerte Materna
atendidas en el Hospital Huacho Huaura Oyón y SBS, periodo 2014 - 2024*



HOSPITAL HUACHO HUAURA OYÓN Y SBS



M.N. Edwin Suarez Alvarado

Director Ejecutivo

Lic. Flor Giuliana García La Rosa

Jefe de la Unidad de Epidemiología y Salud Ambiental

Lic. Doris Emperatriz Aguirre Chumbes

Jefe del Área de Epidemiología

Equipo del Área Epidemiología

Lic. Juana Olinda Nicho Vargas

Lic. Xiomara Huertas Torres

Lic. Irene Rojas Carlos

Lic. Deissy Antonio Nicho

Lic. Nohely Perez Salvador

Ing. Mercedes Silvia Mendoza Cueva

Tec. Adm. Percy Castillo Nolasco