



SALA SITUACIONAL DE INFORMACIÓN DINÁMICA

HOSPITAL HUACHO HUAURA OYÓN Y SBS

**UNIDAD DE EPIDEMIOLOGÍA Y SALUD
AMBIENTAL**

SEMANA EPIDEMIOLÓGICA N° 09

HUACHO - 2024



PRESENTACIÓN



La Sala Situacional de Salud, es una publicación oficial de la Dirección Ejecutiva del Hospital Huacho Huaura Oyón y SBS a través de la Unidad de Epidemiología y Salud Ambiental. Este sistema se encuentra insertado en la Red Nacional de Epidemiología (RENACE) del Ministerio de Salud.

La información contenida en este segmento publicado es definida como INFORMACION DINAMICA y forma parte de la estructura de la Sala Situacional, sujeta a modificaciones en semanas epidemiológicas posteriores sustentado por el ingreso de nuevos casos que por criterio de fecha de inicio de enfermedad puedan ubicarse en semanas anteriores.

La fuente de datos es el registro semanal de enfermedades y eventos sujetos a notificación inmediata o semanal, la Semana Epidemiológica inicia el día domingo de cada semana y concluye el día sábado siguiente.

Ponemos a su disposición de este aporte seguros de cumplir con unas de las funciones de la Salud Pública inherentes con la epidemiología.

Atentamente

Pedro Ramiro Trinidad Andrés

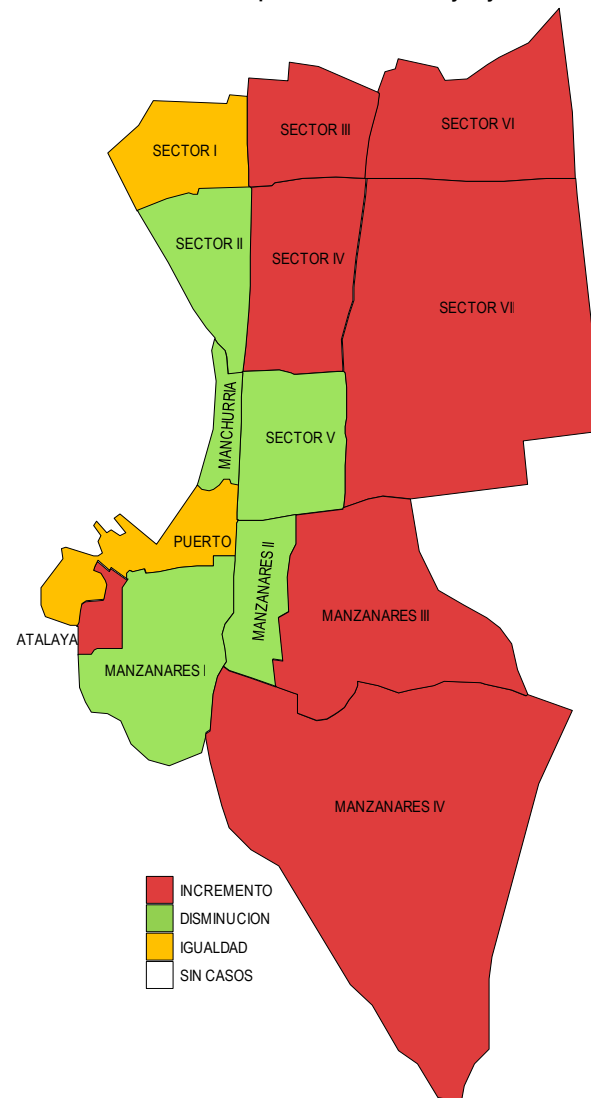
Jefe de la Unidad de Epidemiología y Salud Ambiental

VIGILANCIA DE FEBRILES ATENDIDOS EN EL HOSPITAL HUACHO HUAURA OYÓN Y SBS 2024*

Incremento de febriles por sectores del distrito de Huacho
atendidos en el Hospital Huacho Huaura Oyón y SBS 2024*

Tasa de variación de Febriles
Localidades del distrito de Huacho
atendidos en el Hospital Huacho Huaura Oyón y SBS 2024*

Localidades	Semanas		Acum.	Tasa de Variación
	8	9		
SECTOR I	16	16	112	0.0
SECTOR II	13	12	80	-7.7
SECTOR III	4	13	59	225.0
SECTOR IV	12	15	75	25.0
SECTOR V	7	2	37	-71.4
SECTOR VI	1	6	28	500.0
SECTOR VII	8	11	53	37.5
MANZANARES I	5	3	28	-40.0
MANZANARES II	1	0	3	-100.0
MANZANARES III	0	1	3	100.0
MANZANARES IV	4	10	37	150.0
MANCHURRIA	3	1	20	-66.7
PUERTO	1	1	9	0.0
ATALAYA	2	3	16	50.0
Total	77	94	560	22.1



Fuente: Sistema de Vigilancia NotiWeb - Hospital Huacho Huaura Oyón y SBS

(*) Hasta la SE. 09 - 2024



VIGILANCIA DE FEBRILES ATENDIDOS EN EL HOSPITAL HUACHO HUAURA OYÓN Y SBS 2024*

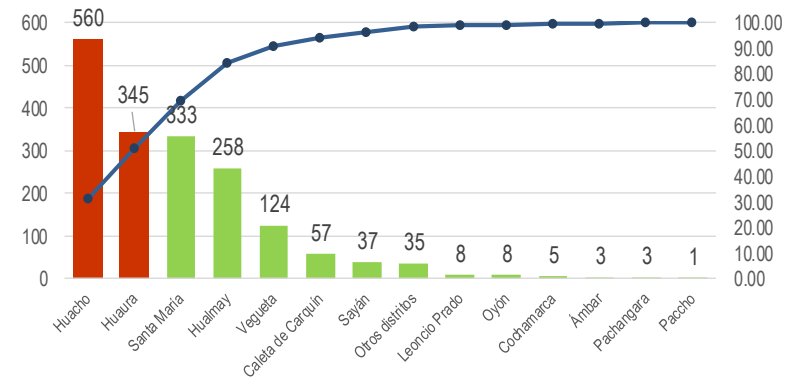


Febriles por distrito de procedencia y grupo edad
atendidos en el Hospital Huacho Huaura Oyón y SBS*

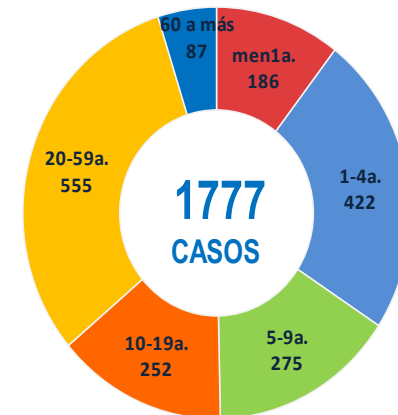
Distrito	Acumulado hasta la semana epidemiológica N° 9						Total	(%)
	men1a.	1-4a.	5-9a.	10-19a.	20-59a.	60 a más		
Huacho	57	136	104	62	172	29	560	31.51%
Ámbar	1	2	0	0	0	0	3	0.17%
Caleta de Carquín	3	22	11	8	12	1	57	3.21%
Hualmay	22	61	43	44	77	11	258	14.52%
Huaura	27	53	42	58	147	18	345	19.41%
Leoncio Prado	1	3	1	2	1	0	8	0.45%
Paccho	0	0	0	0	0	1	1	0.06%
Santa María	41	85	53	54	86	14	333	18.74%
Sayán	10	7	2	5	9	4	37	2.08%
Vegueta	17	41	13	9	37	7	124	6.98%
Oyón	2	1	1	3	1	0	8	0.45%
Cochamarca	1	1	0	2	1	0	5	0.28%
Pachangara	0	0	0	1	2	0	3	0.17%
Otros distritos	4	10	5	4	10	2	35	1.97%
Total Febriles	186	422	275	252	555	87	1777	100.00
Proporción	10.47	23.75	15.48	14.18	31.23	4.90	100.00	

Fuente: Registro hospitalario de febriles.

Incidencia de febriles por distrito de procedencia
atendidos en el Hospital Huacho Huaura Oyón y SBS*



Casos de febriles por grupo etáreo
atendidos en el Hospital Huacho Huaura Oyón y SBS*

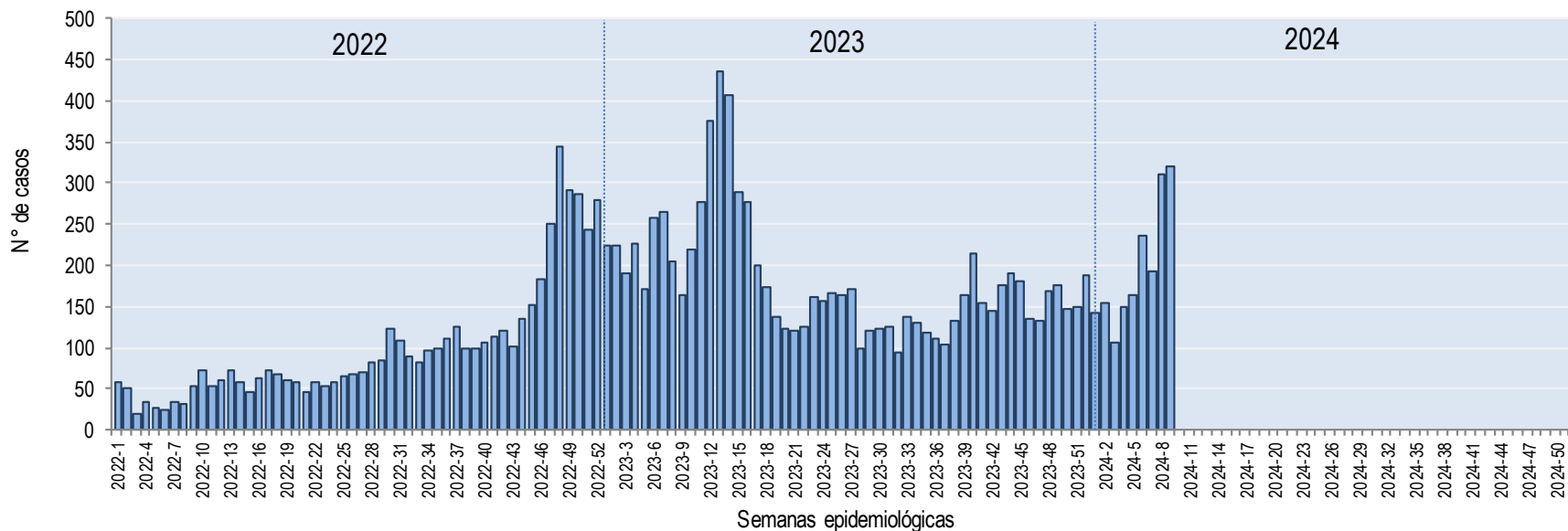


Fuente: Sistema de Vigilancia NotiWeb - Hospital Huacho Huaura Oyón y SBS

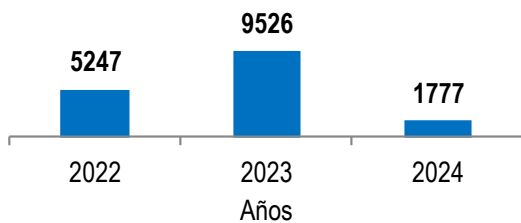
(*) Hasta la SE. 09 - 2024



CURVA EPIDÉMICA SEMANAL DE FEBRILES ATENDIDOS EN EL HOSPITAL HUACHO HUAURA OYÓN Y SBS PERIODO : 2022-2024*

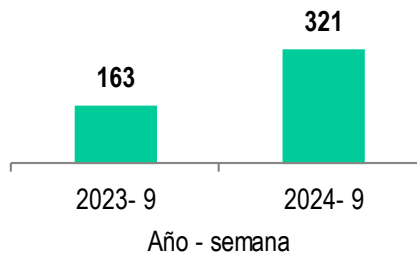


Acumulado en años



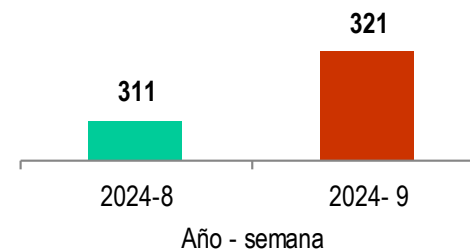
Alerta obtener el 10% de la muestra

Comparativo: SE.09



Alerta obtener el 10% de la muestra

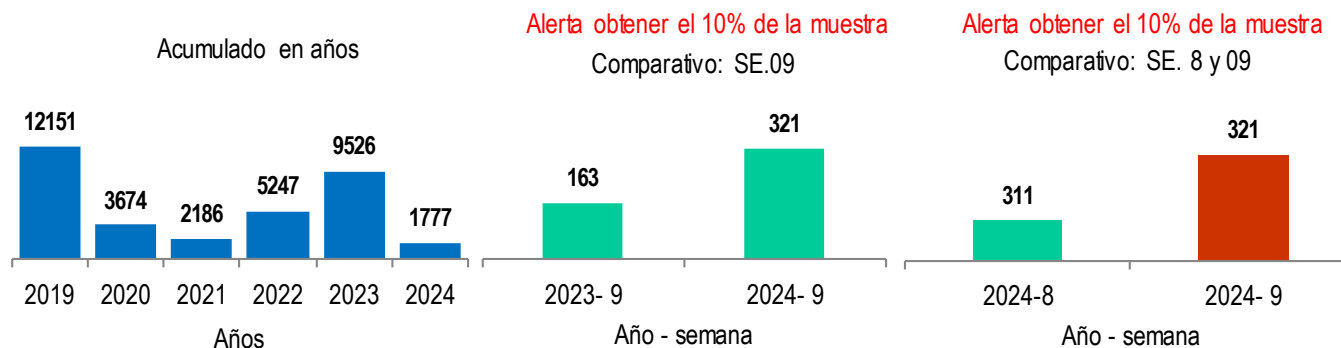
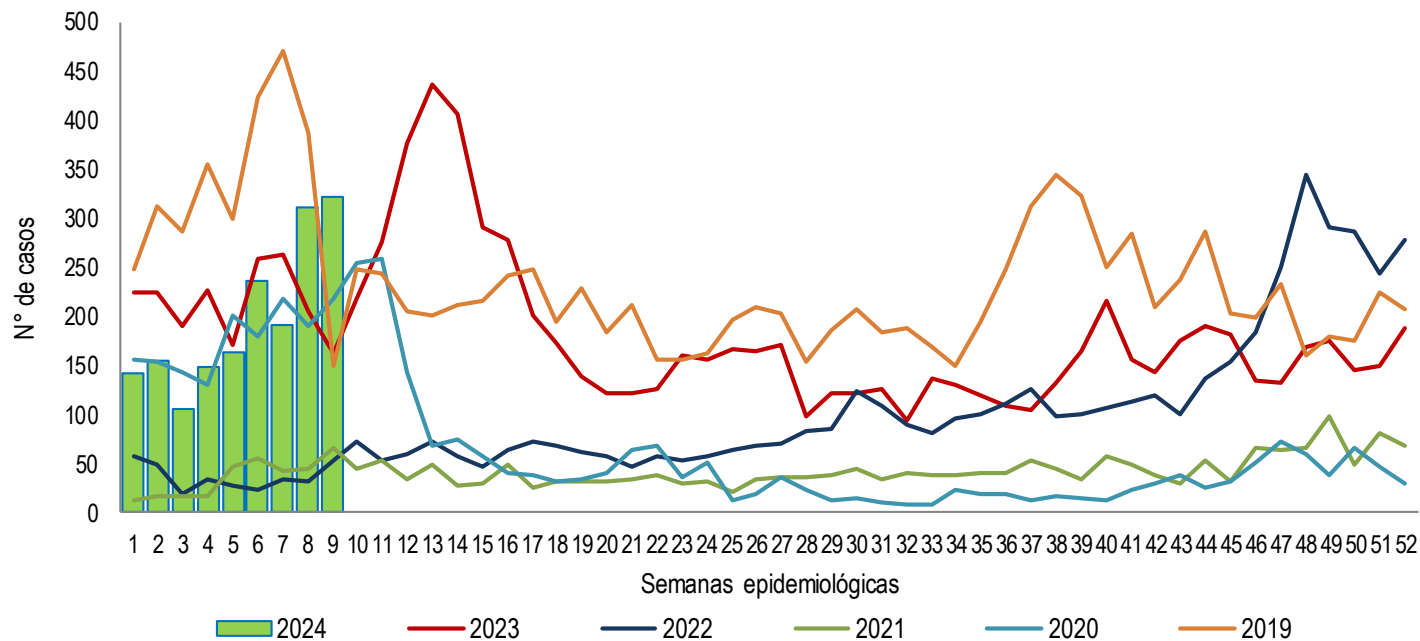
Comparativo: SE. 8 y 09



Fuente: Sistema de Vigilancia NotiWeb - Hospital Huacho Huaura Oyón y SBS

(*) Hasta la SE. 09 - 2024

TENDENCIA SEMANAL DE FEBRILES ATENDIDOS EN EL HOSPITAL HUACHO HUAURA OYÓN Y SBS PERIODO: 2019* – 2024*



Fuente: Sistema de Vigilancia NotiWeb - Hospital Huacho Huaura Oyón y SBS

(*) Hasta la SE. 09 - 2024



TENDENCIA Y TASA DE VARIACIÓN DE FEBRILES POR DISTRITOS ATENDIDOS EN EL HOSPITAL HUACHO HUAURA OYÓN Y SBS PERIODO DEL 2019* – 2024*



Provincia / Distritos	Casos atendidos en el HRH** a la semana epidemiológica N° 09							Tasa de Variación	Proporción
	2019*	2020*	2021*	2022*	2023*	Promedio 2019* - 2023*	2024*		
Hospital Huacho Huaura Oyón :	2875	1566	311	321	1898	1394	1742	25.0	-
Prov.Huaura	2861	1553	307	320	1886	1385	1726	24.6	99.1
Huacho	1119	575	121	123	724	532	560	5.3	32.1
Ámbar	4	2	1	0	2	2	3	50.0	0.2
Carquín	120	53	12	12	73	54	57	5.6	3.3
Checras	0	0	0	0	0	0	0	0.0	0.0
Hualmay	479	282	36	53	342	238	258	8.4	14.8
Huaura	276	167	39	32	191	141	345	144.7	19.8
L.Prado	4	4	0	0	1	2	8	300.0	0.5
Paccho	0	1	0	0	0	0	1	100.0	0.1
S.Leonor	0	0	1	0	0	0	0	0.0	0.0
S.María	581	306	73	65	389	283	333	17.7	19.1
Sayán	71	35	3	10	42	32	37	15.6	2.1
Vegueta	207	128	21	25	122	101	124	22.8	7.1
Prov. Oyón	13	10	4	1	12	8	16	100.0	0.9
Oyón	6	6	2	1	6	4	8	100.0	0.5
Andajes	1	0	0	0	0	0	0	0.0	0.0
Caujul	1	0	0	0	0	0	0	0.0	0.0
Cochamarca	1	2	0	0	3	1	5	400.0	0.3
Naván	1	0	0	0	1	0	0	0.0	0.0
Pachangará	3	2	2	0	2	2	3	50.0	0.2
Ihuari - Acotama	1	3	0	0	0	1	0	-100.0	0.0
Otros distritos	54	28	6	10	30	26	35	34.6	-

Fuente: Sistema de Vigilancia NotiWeb - Hospital Huacho Huaura Oyón y SBS

(*) Hasta la SE. 09



BROTOS Y EMERGENCIAS ATENDIDOS EN EL HOSPITAL HUACHO HUAURA OYÓN Y SBS 2024*



EVENTOS	DIAGNÓSTICO	LUGAR	FECHA DE INICIO DE SÍNTOMAS 1	SE.	N° CASOS	NOTIFICADO SIEPI-BROTOS	PRUEBAS DE LABORATORIO	INFORMACIÓN ADICIONAL
EVISAP	ACCIDENTE DE TRÁNSITO	PN. KM 132- PARAISO	14-02-24	7	8	SI Epi-Brotos 15-02-24	No aplica	<ul style="list-style-type: none">✓ Casos: 08 accidentados.✓ Suceso del accidente: despiste de minivan.✓ 8 con alta médica .✓ Actividades realizadas: monitoreo vía telefónica.✓ Evento en investigación concluida.
EVISAP	ACCIDENTE DE TRÁNSITO	PN. KM 151	26-02-24	9	8	SI Epi-Brotos 26-02-24	No aplica	<ul style="list-style-type: none">✓ N° afectados: 08 accidentados.✓ Tipo de accidente: Volcadura de Minivan✓ Daños humanos leves, no se reporto hospitalizados, ni fallecidos .✓ Actividades realizadas: Investigacion, analisis.✓ Evento en investigación concluida.

Fuente: Sistema de Vigilancia NotiWeb - Hospital Huacho Huaura Oyón y SBS

(*) Hasta la SE. 09 - 2024

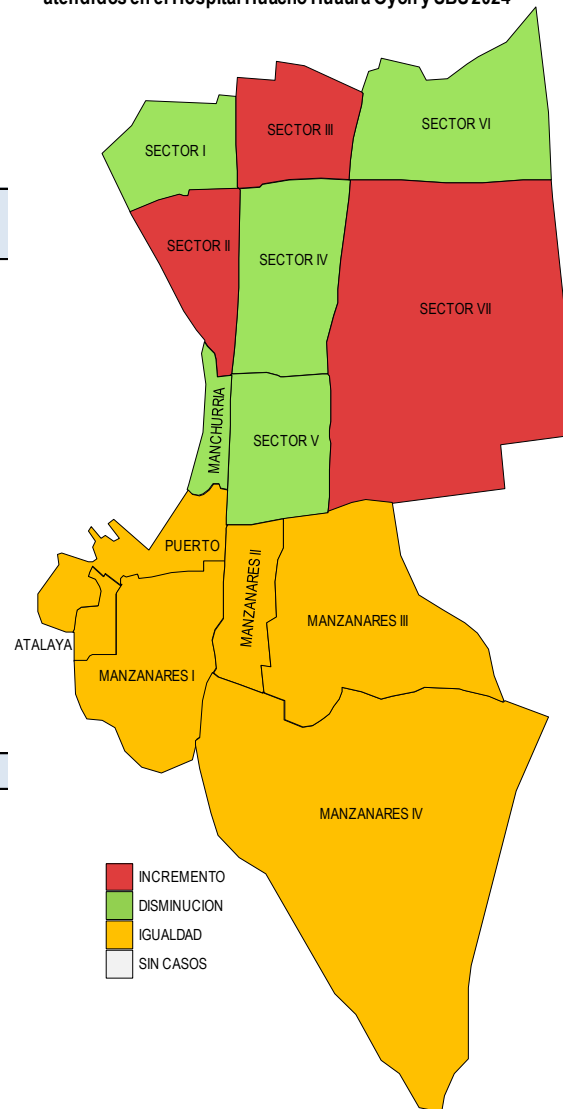
1= fecha de inicio de síntomas del primer caso

ENFERMEDADES DIARREICAS AGUDAS ATENDIDOS EN EL HOSPITAL HUACHO HUAURA OYÓN Y SBS 2024*

Incremento de EDAs por sectores del distrito de Huacho
atendidos en el Hospital Huacho Huaura Oyón y SBS 2024*

Tasa de Variación de EDAs
Localidades del distrito de Huacho
atendidos en el Hospital Huacho Huaura Oyón y SBS 2024*

Localidades	Semana		Acum.	Tasa de Variación
	SE. N° 08	SE. N° 09		
SECTOR I	5	3	51	-40.0
SECTOR II	5	6	30	20.00
SECTOR III	2	3	27	50.00
SECTOR IV	7	5	50	-28.6
SECTOR V	3	1	17	-66.7
SECTOR VI	1	0	5	-100.0
SECTOR VII	3	7	31	133.33
MANZANARES I	0	0	4	0.0
MANZANARES II	0	0	1	0.0
MANZANARES III	0	0	1	0.0
MANZANARES IV	2	2	14	0.0
MANCHURRIA	1	0	5	-100.0
PUERTO	0	0	5	0.0
ATALAYA	1	1	10	0.0
Total	30	28	251	-6.7



Fuente: Sistema de Vigilancia NotiWeb - Hospital Huacho Huaura Oyón y SBS

(*) Hasta la SE. 09 - 2024



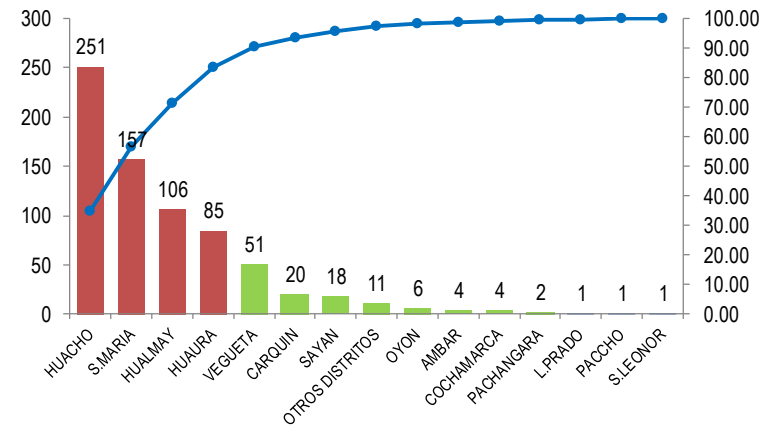
ENFERMEDADES DIARREICAS AGUDAS ATENDIDOS EN EL HOSPITAL HUACHO HUAURA OYÓN Y SBS 2024*



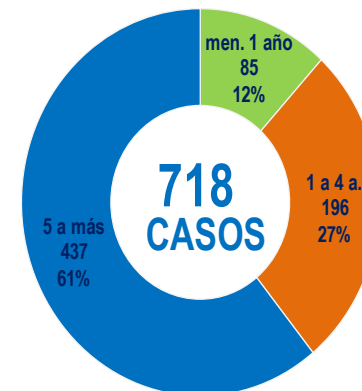
EDAs por distrito de procedencia y grupo edad
atendidos en el Hospital Huacho Huaura Oyón y SBS 2024*

Distrito	Grupo etáreo			Total	(%)
	men1a.	1-4a.	5 a más		
Huacho	26	62	163	251	34.96%
Ámbar	1	1	2	4	0.56%
Caleta de Carquín	2	7	11	20	2.79%
Hualmay	21	17	68	106	14.76%
Huaura	4	24	57	85	11.84%
Leoncio Prado	0	0	1	1	0.14%
Paccho	0	1	0	1	0.14%
Santa Leonor	0	0	1	1	0.14%
Santa María	19	45	93	157	21.87%
Sayán	3	7	8	18	2.51%
Vegüeta	3	26	22	51	7.10%
Oyón	1	2	3	6	0.84%
Cochamarca	2	2	0	4	0.56%
Pachangara	0	0	2	2	0.28%
Otros distritos	3	2	6	11	1.53%
Total	85	196	437	718	100.00
Proporción	11.84	27.30	60.86	100.00	

Casos de EDA's según distritos de procedencia
atendidos en el Hospital Huacho Huaura Oyón y SBS 2024*



Casos de EDAs por grupo etáreo
atendidos en el Hospital Huacho Huaura Oyón y SBS 2024*

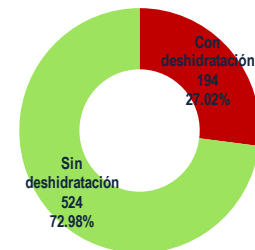
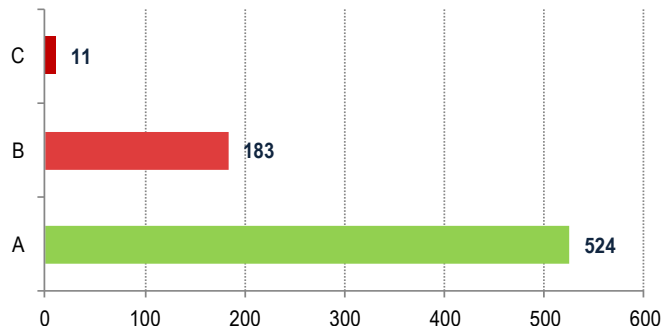


ENFERMEDADES DIARREICAS AGUDAS ATENDIDOS EN EL HOSPITAL HUACHO HUAURA OYÓN Y SBS 2024*

EDAs por plan de tratamiento y grupo edad
atendidos en el Hospital Huacho Huaura Oyón y SBS 2024*

Estado de deshidratación	Plan de Tratamiento	Grupo Etéreo			TOTAL	(%)
		men1a.	1-4a.	5 a más		
Sin deshidratación	A	70	150	304	524	72.98
	B	13	40	130	183	25.49
Con deshidratación	C	2	6	3	11	1.53
Total		85	196	437	718	100.00

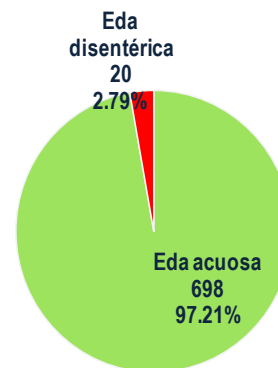
Casos de EDAs por plan de tratamiento
atendidos en el Hospital Huacho Huaura Oyón y SBS 2024*



EDAs por tipo y grupo edad
atendidos en el Hospital Huacho Huaura Oyón y SBS 2024*

Diagnóstico	Grupo Etéreo			TOTAL	(%)
	men1a.	1-4a.	5 a más		
Eda acuosa	76	190	432	698	97.21
Eda disintérica	9	6	5	20	2.79
Total	85	196	437	718	100.00

Casos de EDAs por tipo y grupo edad
atendidos en el Hospital Huacho Huaura Oyón y SBS 2024*





ENFERMEDADES DIARREICAS AGUDAS ATENDIDOS EN EL HOSPITAL HUACHO HUAURA OYÓN Y SBS 2024*



Variable	Edad	Semanas epidemiológicas									Acum. SE. 09
		01	02	03	04	05	06	07	08	09	
Episodios	men1a.	2	10	8	10	9	15	14	8	9	85
	1-4años	3	25	15	20	20	29	20	40	24	196
	< 5 años	5	35	23	30	29	44	34	48	33	281
	> 5 años	19	45	60	57	53	51	52	53	47	437
Total		24	80	83	87	82	95	86	101	80	718
Hospitalización	< 5 años	0	0	2	0	0	2	2	2	1	9
	> 5 años	0	0	0	0	0	0	1	0	0	1
Total		0	0	2	0	0	2	3	2	1	10
Tasa de Hospitalización episodios de EDA	< 5 años	0.00	0.00	8.70	0.00	0.00	4.55	5.88	4.17	3.03	3.20
	> 5 años	0.00	0.00	0.00	0.00	0.00	0.00	1.92	0.00	0.00	0.23
	Total	0.00	0.00	2.41	0.00	0.00	2.11	3.49	1.98	1.25	1.39
Defunciones	< 5 años	0	0	0	0	0	0	0	0	0	0
	> 5 años	0	0	0	0	0	0	0	0	0	0
Total		0	0	0	0	0	0	0	0	0	0
Tasa de Letalidad	< 5 años	0.00	0.00	0.00	0.00	0.00	0.00	0.00	0.00	0.00	0.00
	> 5 años	0.00	0.00	0.00	0.00	0.00	0.00	0.00	0.00	0.00	0.00
Total		0.00	0.00	0.00	0.00	0.00	0.00	0.00	0.00	0.00	0.00

Fuente: Sistema de Vigilancia NotiWeb - Hospital Huacho Huaura Oyón y SBS

(*) Hasta la SE. 09 - 2024



TENDENCIA Y TASA DE VARIACIÓN DE EDAs POR DISTRITOS ATENDIDOS EN EL HOSPITAL HUACHO HUAURA OYÓN Y SBS PERIODO DEL 2019* – 2024*



Provincia / Distritos	Casos atendidos en el Hospital Huacho Huaura Oyón y SBS							Tasa de Variación	Proporción
	2019*	2020*	2021*	2022*	2023*	Promedio 2019 - 2023	2024*		
Hospital Huacho Huaura Oyón y SBS	1367	638	357	363	592	663	707	6.6	-
Prov. Huaura	1362	636	356	362	587	661	695	5.1	98.3
Huacho	547	234	146	137	195	252	251	-0.4	36.1
Ámbar	2	1	1	0	1	1	4	300.0	0.6
Carquín	37	12	9	8	25	18	20	11.1	2.9
Checras	0	1	0	0	0	0	0	0.0	0.0
Hualmay	193	107	41	44	95	96	106	10.4	15.3
Huaura	171	65	51	47	78	82	85	3.7	12.2
L. Prado	1	1	1	0	2	1	1	0.0	0.1
Paccho	1	3	0	0	0	1	1	0.0	0.1
S. Leonor	1	0	0	1	0	0	1	100.0	0.1
S. María	274	141	74	76	110	135	157	16.3	22.6
Sayán	30	25	5	11	32	21	18	-14.3	2.6
Vegueta	105	46	28	38	49	53	51	-3.8	7.3
Prov. Oyón	5	2	1	1	5	3	12	300.0	1.7
Oyón	3	2	0	1	2	2	6	200.0	50.0
Andajes	0	0	0	0	0	0	0	0.0	0.0
Caujul	0	0	0	0	0	0	0	0.0	0.0
Cochamarca	1	0	0	0	1	0	4	100.0	33.3
Naván	1	0	0	0	0	0	0	0.0	0.0
Pachangará	0	0	1	0	2	1	2	100.0	16.7
Ihuari - Acotama	0	0	0	0	0	0	0	0.0	-
Otros distritos	33	15	7	9	5	14	11	-21.4	-

Fuente: Sistema de Vigilancia NotiWeb - Hospital Huacho Huaura Oyón y SBS

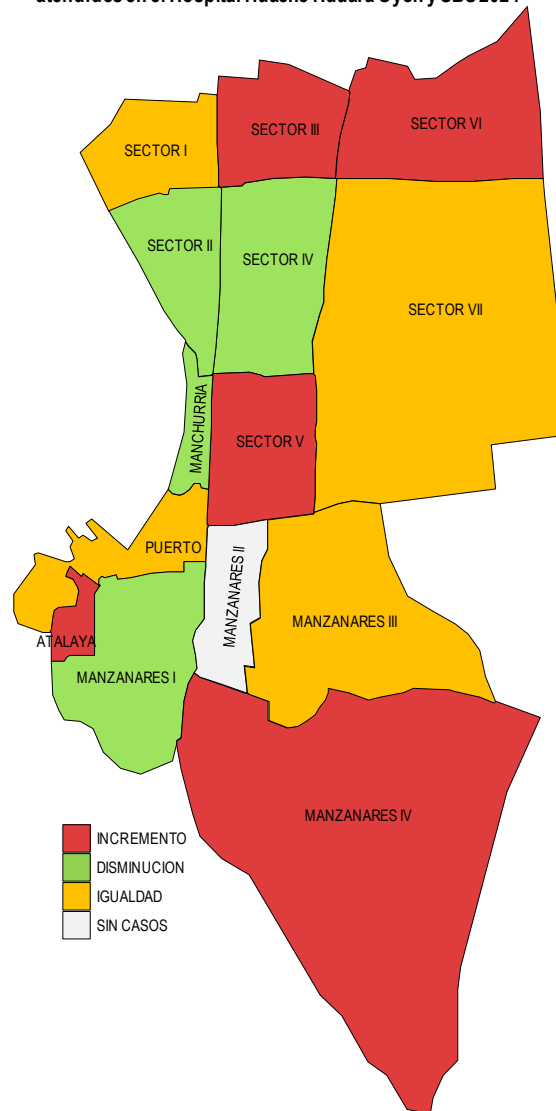
(*) Hasta la SE. 09

INFECCIONES RESPIRATORIAS AGUDAS ATENDIDOS EN EL HOSPITAL HUACHO HUAURA OYÓN Y SBS 2024*

Tasa de Variación de Iras
Localidades del distrito de Huacho
atendidos en el Hospital Huacho Huaura Oyón y SBS 2024*

Localidades	Semana		Acum.	Tasa de Variación
	SE N° 08	SE N° 09		
SECTOR I	2	2	27	0.0
SECTOR II	1	0	16	-100.0
SECTOR III	0	1	9	100.0
SECTOR IV	5	2	22	-60.0
SECTOR V	1	2	19	100.0
SECTOR VII	0	0	18	0.0
MANZANARES I	2	0	9	-100.0
MANZANARES II	0	0	0	0.0
MANZANARES III	0	0	1	0.0
MANZANARES IV	0	3	12	100.0
MANCHURRIA	1	0	7	-100.0
PUERTO	0	0	2	0.0
ATALAYA	0	1	10	100.0
TOTAL	12	12	160	0.0

Incremento de Iras por sectores del distrito de Huacho
atendidos en el Hospital Huacho Huaura Oyón y SBS 2024*



Fuente: Sistema de Vigilancia NotiWeb - Hospital Huacho Huaura Oyón y SBS

(*) Hasta la SE. 09 - 2024



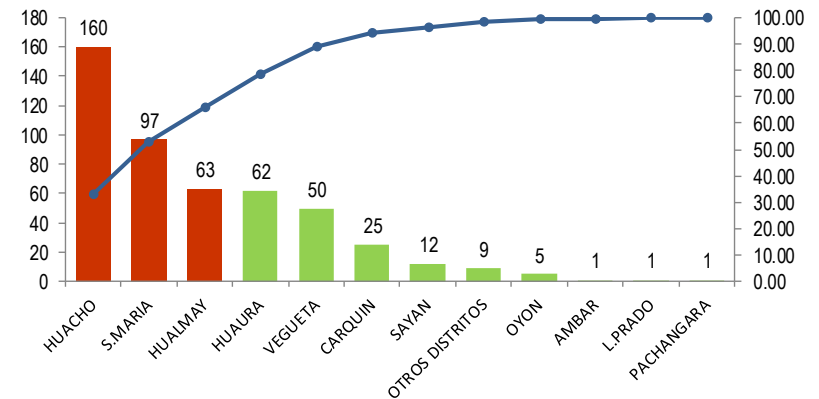
INFECCIONES RESPIRATORIAS AGUDAS ATENDIDOS EN EL HOSPITAL HUACHO HUAURA OYÓN Y SBS 2024*



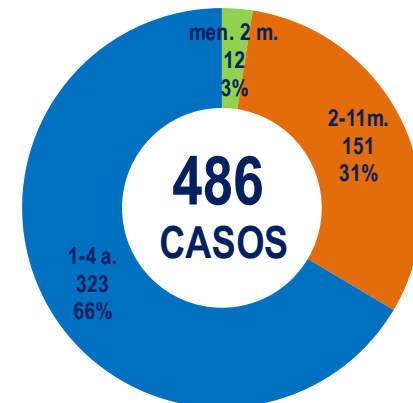
IRAs por distrito de procedencia y grupo edad
atendidos en el Hospital Huacho Huaura Oyón y SBS 2024*

Distrito	Grupo etáreo			Total	(%)
	men2m.	2-11m.	1-4a.		
Huacho	2	41	117	160	32.92%
Ámbar	0	0	1	1	0.21%
Caleta de Carquín	0	6	19	25	5.14%
Checras	0	0	0	0	0.00%
Hualmay	2	15	46	63	12.96%
Huaura	2	25	35	62	12.76%
Leoncio Prado	0	1	0	1	0.21%
Santa María	5	35	57	97	19.96%
Sayán	1	4	7	12	2.47%
Vegueta	0	17	33	50	10.29%
Oyón	0	3	2	5	1.03%
Pachangara	0	0	1	1	0.21%
Otros distritos	0	4	5	9	1.85%
Total	12	151	323	486	100.00
Proporción	2.47	31.07	66.46	100.00	

IRAs según distrito de procedencia
atendidos en el Hospital Huacho Huaura Oyón y SBS 2024*



Casos de IRAs por grupo etáreo
atendidos en el Hospital Huacho Huaura Oyón y SBS 2024*



Fuente: Sistema de Vigilancia NotiWeb - Hospital Huacho Huaura Oyón y SBS

(*) Hasta la SE. 09 - 2024



TABLA DE INDICADORES DE VIGILANCIA DE IRAs ATENDIDOS EN EL HOSPITAL HUACHO HUAURA OYÓN Y SBS 2024*



Variables	SE. 01	SE. 02	SE. 03	SE. 04	SE. 05	SE. 06	SE. 07	SE. 08	SE. 09	ACUM A LA SE. 09
IRA < 5 años	82	70	58	55	50	52	41	40	38	486
SOB/ASMA < 5 años	6	6	7	4	3	7	2	1	0	36
Neumonías < 5 años	0	0	1	0	0	0	0	0	0	1
Hospitalizados < 5 años	0	0	1	0	0	0	0	0	0	1
Tasa de hospitalización x 100	0.0	0.0	100.0	0.0	0.0	0.0	0.0	0.0	0.0	100.0
Defunciones < 5 años	0	0	0	0	0	0	0	0	0	0
Letalidad x 100	0.0	0.0	0.0	0.0	0.0	0.0	0.0	0.0	0.0	0.0
Neumonías > 60 años	1	0	1	2	0	3	0	0	1	8
Hospitalizados > 60 años	1	0	1	1	0	2	0	0	0	5
Tasa de hospitalización x 100	100.0	0.0	100.0	50.0	0.0	66.7	0.0	0.0	0.0	62.5
Defunciones > 60 años	0	0	0	0	0	1	0	0	0	1
Letalidad x 100	0.0	0.0	0.0	0.0	0.0	33.3	0.0	0.0	0.0	12.5

Fuente: Sistema de Vigilancia NotiWeb - Hospital Huacho Huaura Oyón y SBS

(*) Hasta la SE. 09 - 2024



TENDENCIA Y TASAS DE VARIACIÓN DE IRAs POR DISTRITOS ATENDIDOS EN EL HOSPITAL HUACHO HUAURA OYÓN Y SBS DEL 2019* – 2024 *



Provincia / Distritos	Casos atendidos en el Hospital Huacho Huaura Oyón y SBS							Tasa de variación	Proporción
	2019*	2020*	2021*	2022*	2023*	Promedio 2019 - 2023	2024*		
Hospital Huacho Huaura Oyón y SE	809	541	76	250	490	433	477	10.2	-
Prov. Huaura	804	540	76	249	485	431	471	9.3	98.7
Huacho	344	202	36	98	182	172	160	-7.0	34.0
Ámbar	0	0	0	0	2	0	1	100.0	0.2
Carquín	43	19	2	12	19	19	25	31.6	5.3
Checras	0	0	0	0	0	0	0	0.0	0.0
Hualmay	121	89	12	40	80	68	63	-7.4	13.4
Huaura	80	64	6	33	49	46	62	34.8	13.2
L.Prado	0	1	0	1	1	1	1	0.0	0.2
Paccho	0	0	0	0	0	0	0	0.0	0.0
S.Leonor	0	0	0	0	0	0	0	0.0	0.0
S.María	143	105	17	44	106	83	97	16.9	20.6
Sayán	17	18	0	5	8	10	12	20.0	2.5
Vegueta	56	42	3	16	38	31	50	61.3	10.6
Prov. Oyón	4	1	0	1	5	2	6	200.0	1.3
Oyón	1	1	0	1	4	1	5	400.0	83.3
Andajes	1	0	0	0	0	0	0	0.0	0.0
Caujul	0	0	0	0	0	0	0	0.0	0.0
Cochamarca	1	0	0	0	0	0	0	0.0	0.0
Navan	0	0	0	0	1	0	0	0.0	0.0
Pachangara	0	0	0	0	0	0	1	100.0	16.7
Ihuari - Acofama	1	0	0	0	0	0	0	0.0	-
Otros distritos	12	6	1	5	5	6	9	50.0	-

Fuente: Sistema de Vigilancia NotiWeb - Hospital Huacho Huaura Oyón y SBS

(*) Hasta la SE. 09

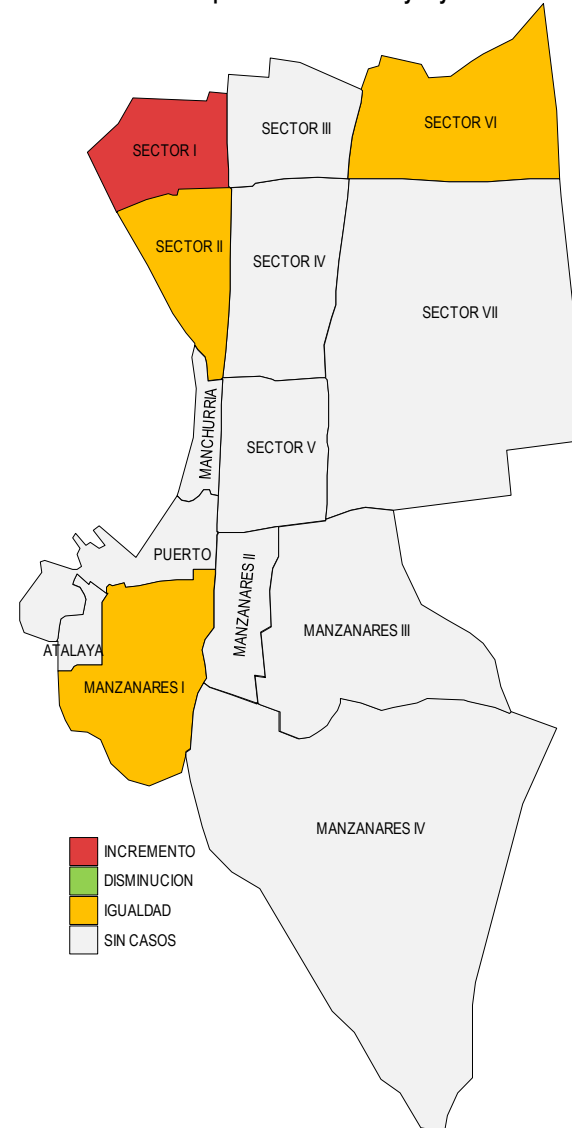
NEUMONÍA

ATENDIDOS EN EL HOSPITAL HUACHO HUAURA OYÓN Y SBS 2024*

Tasa de Variación de Neumonias
Localidades del distrito de Huacho
atendidos en el Hospital Huacho Huaura Oyón y SBS 2024*

Localidades	Semana		Acum.	Tasa de Variación
	SE N° 08	SE N° 09		
SECTOR I	0	1	1	100.0
SECTOR II	0	0	1	0.0
SECTOR III	0	0	0	0.0
SECTOR IV	0	0	0	0.0
SECTOR V	0	0	0	0.0
SECTOR VII	0	0	0	0.0
MANZANARES I	0	0	1	0.0
MANZANARES II	0	0	0	0.0
MANZANARES III	0	0	0	0.0
MANZANARES IV	0	0	0	0.0
MANCHURRIA	0	0	0	0.0
PUERTO	0	0	0	0.0
ATALAYA	0	0	0	0.0
TOTAL	0	1	4	100.0

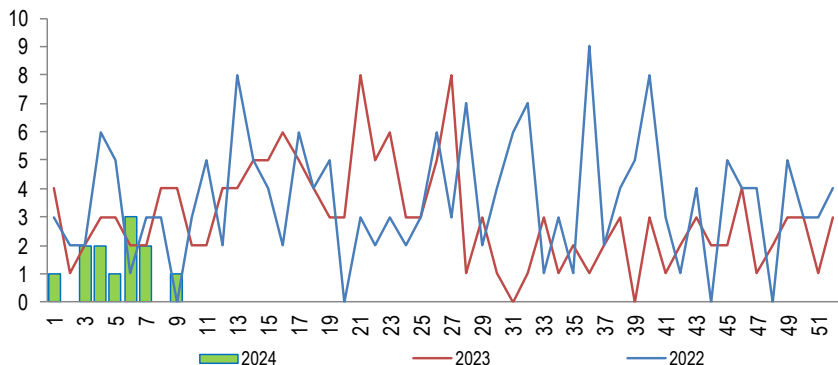
Incremento de Neumonias por sectores del distrito de Huacho atendidos en el Hospital Huacho Huaura Oyón y SBS 2024*



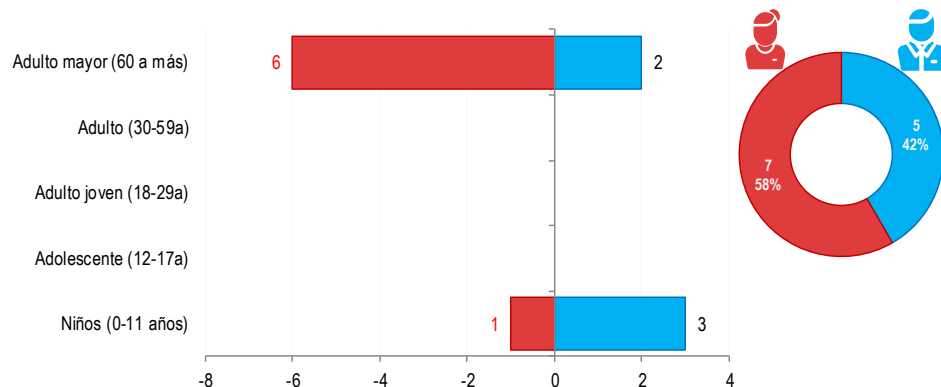
NEUMONÍA

ATENDIDOS EN EL HOSPITAL HUACHO HUAURA OYÓN Y SBS 2024*

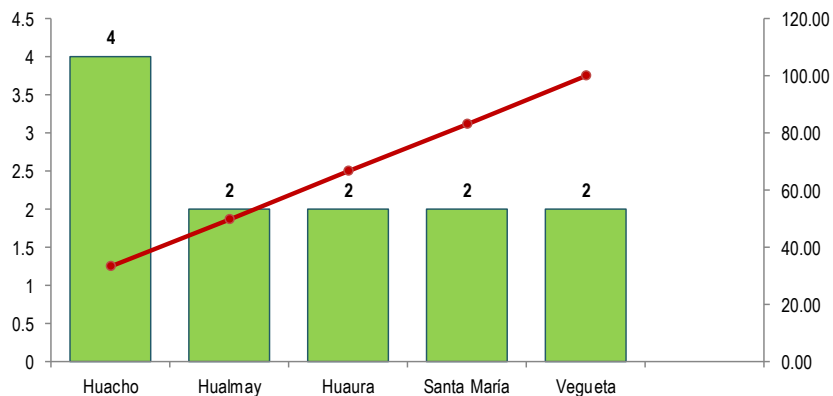
Tendencia de Neumonía
atendidos en el Hospital Huacho Huaura Oyón y SBS, periodo 2024*



Neumonía por grupo etáreo y sexo
atendidos en el Hospital Huacho Huaura Oyón y SBS, periodo 2024*



Frecuencia acumulada de Neumonía por distritos
atendidos en el Hospital Huacho Huaura Oyón y SBS, periodo 2024*



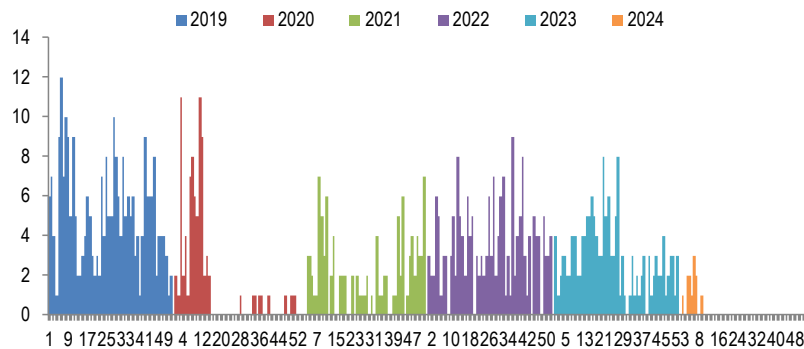
Casos acumulados de Neumonía por distritos
atendidos en el Hospital Huacho Huaura Oyón y SBS, periodo 2024*



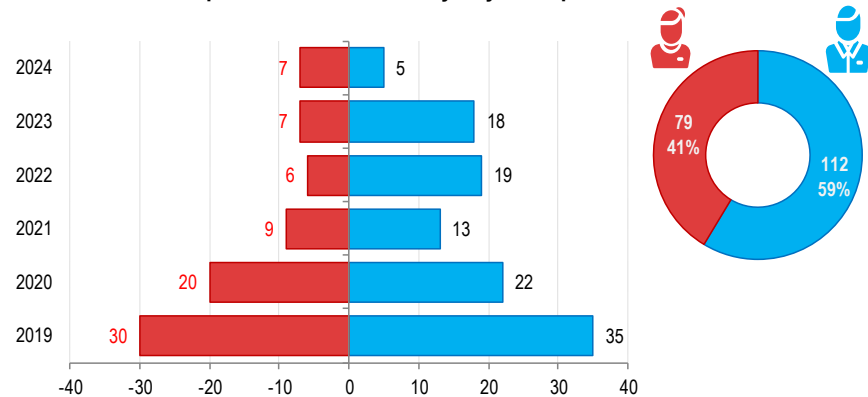
NEUMONÍA

ATENDIDOS EN EL HOSPITAL HUACHO HUAURA OYÓN Y SBS 2019* - 2024*

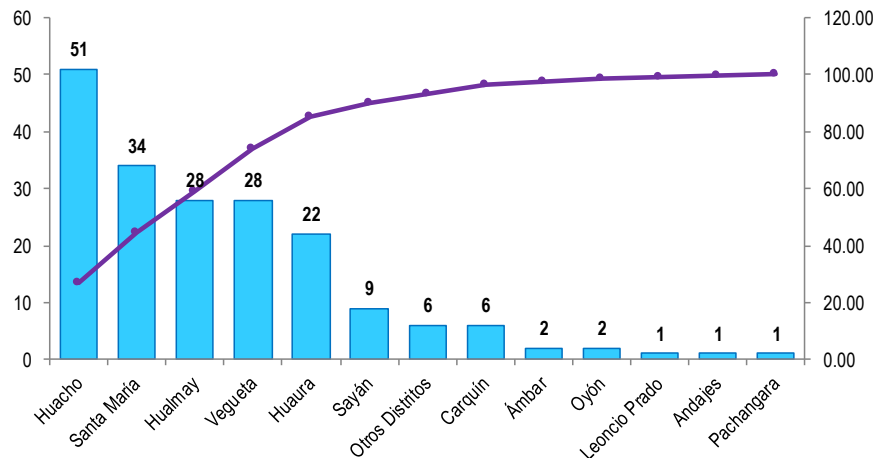
Casos de Neumonía
atendidos en el Hospital Huacho Huaura Oyón y SBS, periodo 2019* - 2024*



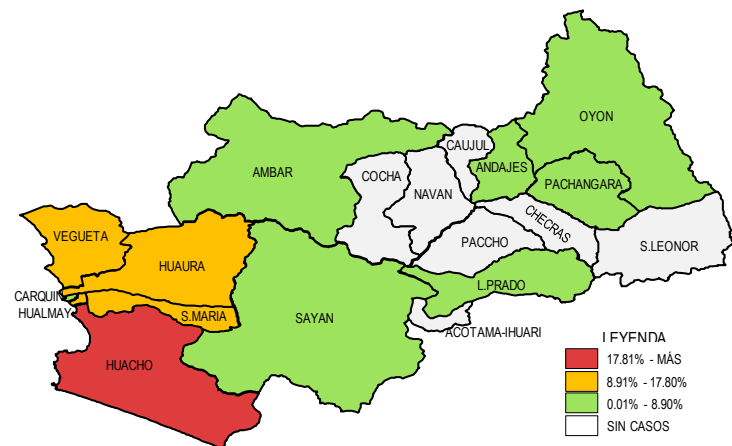
Neumonía por grupo etéreo y sexo
atendidos en el Hospital Huacho Huaura Oyón y SBS, periodo 2019* - 2024*



Frecuencia acumulada de Neumonía por distritos
atendidos en el Hospital Huacho Huaura Oyón y SBS, periodo 2019* - 2024*



Casos acumulados de Neumonía por distritos
atendidos en el Hospital Huacho Huaura Oyón y SBS, periodo 2019* - 2024*





TENDENCIA Y TASAS DE VARIACIÓN E INCIDENCIA DE NEUMONÍA POR DISTRITOS ATENDIDOS EN EL HOSPITAL HUACHO HUAURA OYÓN Y SBS DEL 2019* – 2024*



Provincia / Distritos	Casos atendidos en el Hospital Huacho Huaura Oyón y SBS							Tasa de Variación	Proporción
	2019*	2020*	2021*	2022*	2023*	Promedio 2019 - 2023	2024*		
Hospital Huacho Huaura Oyón y SBS	63	41	20	24	25	35	12	-65.3	-
Prov.Huaura	61	40	19	24	25	34	12	-64.7	100.0
Huacho	14	12	8	6	7	9	4	-55.6	33.3
Ámbar	1	0	0	0	1	0	0	0.0	0.0
Carquin	2	1	0	2	1	1	0	-100.0	0.0
Checras	0	0	0	0	0	0	0	0.0	0.0
Hualmay	13	5	3	1	4	5	2	-60.0	16.7
Huaura	7	5	1	5	2	4	2	-50.0	16.7
L.Prado	1	0	0	0	0	0	0	0.0	0.0
Paccho	0	0	0	0	0	0	0	0.0	0.0
S.Leonor	0	0	0	0	0	0	0	0.0	0.0
S.Maria	9	11	4	4	4	6	2	-66.7	16.7
Sayán	3	1	3	1	1	2	0	-100.0	0.0
Vegueta	11	5	0	5	5	5	2	-60.0	16.7
Prov. Oyón	2	1	1	0	0	1	0	-100.0	0.00
Oyón	0	1	1	0	0	0	0	0.0	0.00
Andajes	1	0	0	0	0	0	0	0.0	0.00
Caujul	0	0	0	0	0	0	0	0.0	0.00
Cochamarca	0	0	0	0	0	0	0	0.0	0.00
Navan	0	0	0	0	0	0	0	0.0	0.00
Pachangara	1	0	0	0	0	0	0	0.0	0.00
Ihuari-Acotama	0	0	0	0	0	0	0	0.0	0.00
Otros Distritos	2	1	2	1	0	1	0	-100.0	-

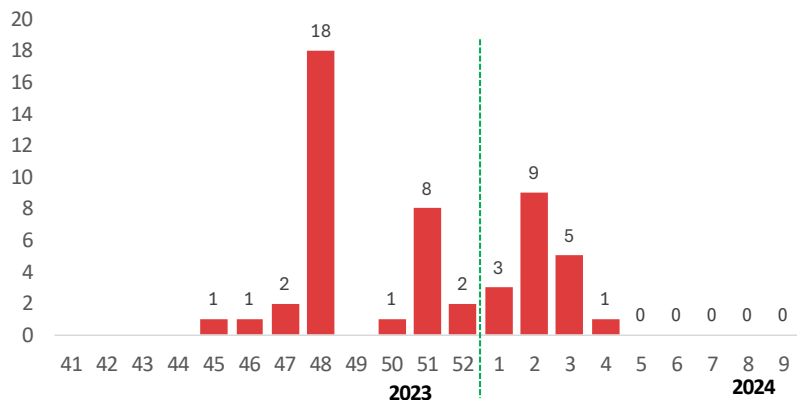
Fuente: Sistema de Vigilancia NotiWeb - Hospital Huacho Huaura Oyón y SBS

(*) Hasta la SE. 09

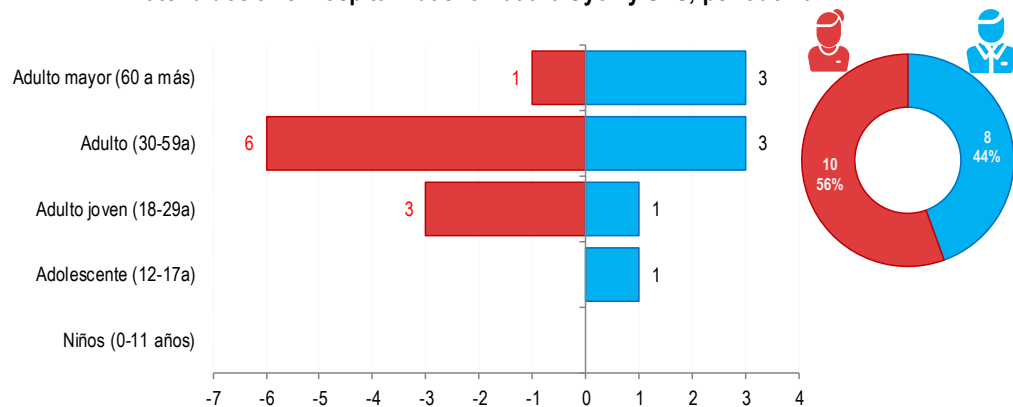
COVID -19

ATENDIDOS EN EL HOSPITAL HUACHO HUAURA OYÓN Y SBS 2024*

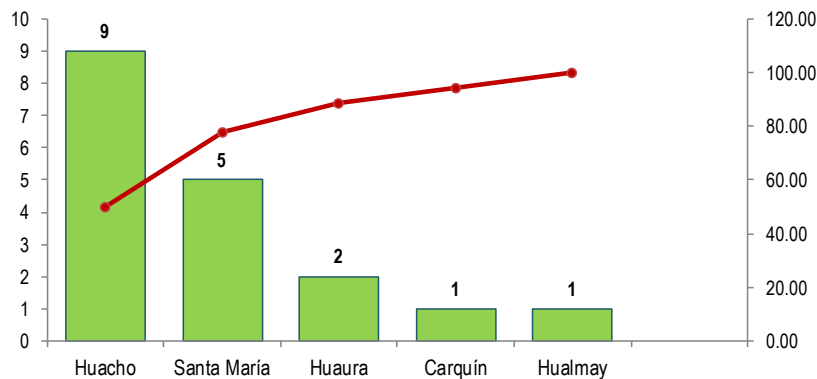
Tendencia de Casos de Covid de las últimas 21 semanas atendidos en el Hospital Huacho Huaura Oyón y SBS, periodo 2024*



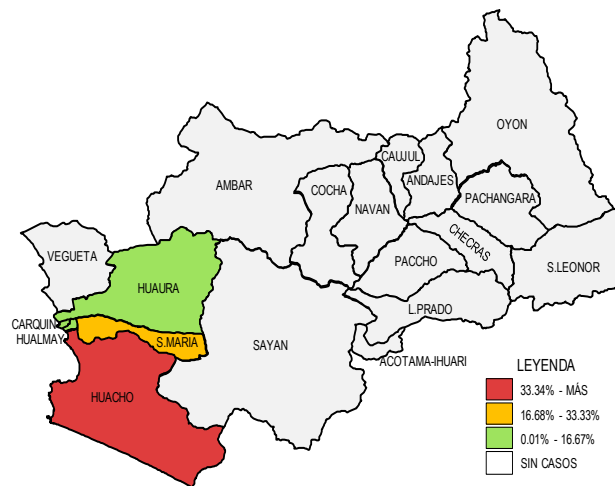
Covid -19 por grupo etáreo y sexo atendidos en el Hospital Huacho Huaura Oyón y SBS, periodo 2024*



Frecuencia acumulada de Covid -19 por distritos atendidos en el Hospital Huacho Huaura Oyón y SBS, periodo 2024*



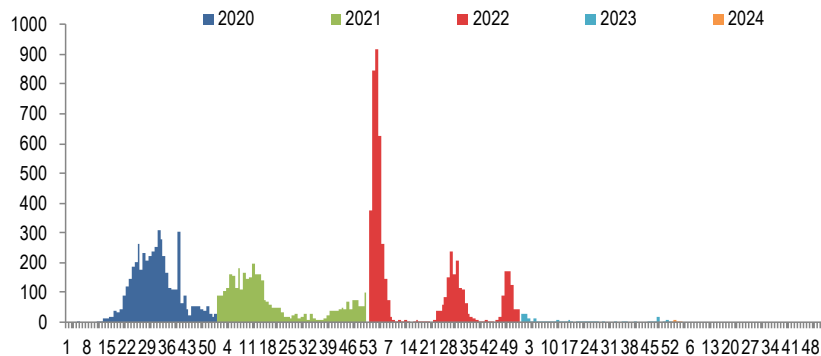
Casos acumulados de Covid -19 por distritos atendidos en el Hospital Huacho Huaura Oyón y SBS, periodo 2024*



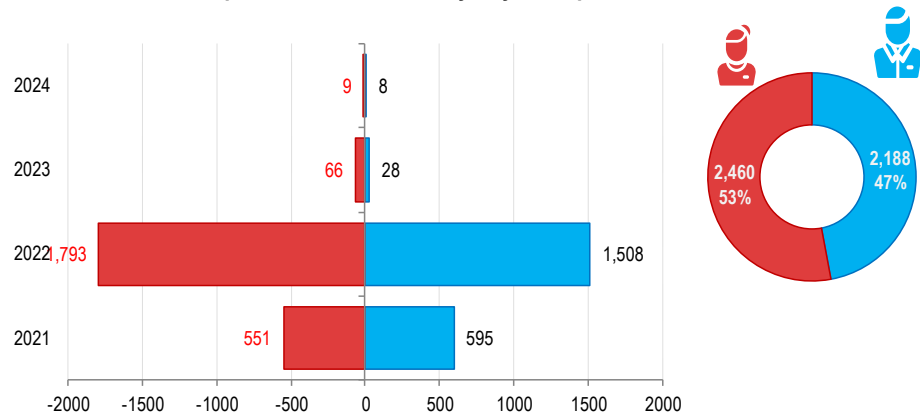
COVID -19

ATENDIDOS EN EL HOSPITAL HUACHO HUAURA OYÓN Y SBS 2020* -2024*

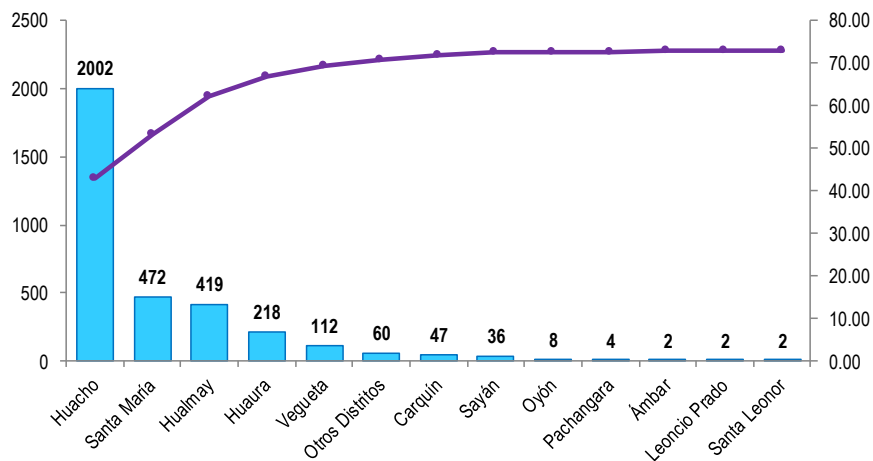
Casos de Covid -19
atendidos en el Hospital Huacho Huaura Oyón y SBS, periodo 2020 - 2024*



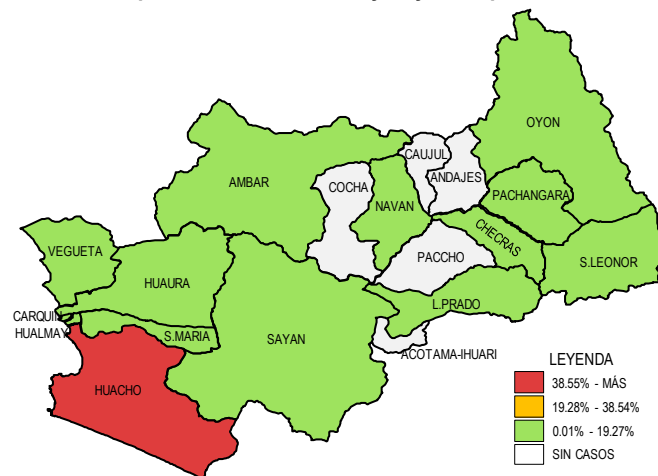
Covid -19 por grupo étnico y sexo
atendidos en el Hospital Huacho Huaura Oyón y SBS, periodo 2020* - 2024*



Frecuencia acumulada de Covid -19 por distritos
atendidos en el Hospital Huacho Huaura Oyón y SBS, periodo 2020* - 2024*



Casos acumulados de Covid -19 por distritos
atendidos en el Hospital Huacho Huaura Oyón y SBS, periodo 2020* - 2024*





TENDENCIA Y TASAS DE VARIACIÓN E INCIDENCIA DE COVID-19 POR DISTRITOS ATENDIDOS EN EL HOSPITAL HUACHO HUAURA OYÓN Y SBS DEL 2020* – 2024*



Provincia / Distritos	Casos atendidos en el Hospital Huacho Huaura Oyón y SBS						Tasa de Variación	Proporción
	2020*	2021*	2022*	2023*	Promedio 2019 - 2023	2024*		
Hospital Huacho Huaura Oyón y SBS	87	1086	3259	91	905	18	-98.0	-
Prov.Huaura	85	1080	3252	91	902	18	-98.0	100.0
Huacho	56	589	1989	43	535	9	-98.3	50.0
Ámbar	0	1	2	0	1	0	-100.0	0.0
Carquin	0	15	48	2	13	1	-92.3	5.6
Checras	0	1	2	0	1	0	-100.0	0.0
Hualmay	10	132	398	12	110	1	-99.1	5.6
Huaura	9	91	201	13	63	2	-96.8	11.1
L.Prado	0	0	3	0	1	0	-100.0	0.0
Paccho	0	0	0	0	0	0	0.0	0.0
S.Leonor	0	1	0	1	0	0	0.0	0.0
S.Maria	7	185	471	15	136	5	-96.3	27.8
Sayán	2	27	30	3	12	0	-100.0	0.0
Vegueta	1	38	108	2	30	0	-100.0	0.0
Prov. Oyón	2	6	7	0	3	0	-100.0	0.00
Oyón	1	3	5	0	2	0	-100.0	0.00
Andajes	0	0	0	0	0	0	0.0	0.00
Caujul	0	0	0	0	0	0	0.0	0.00
Cochamarca	0	0	0	0	0	0	0.0	0.00
Navan	0	0	1	0	0	0	0.0	0.00
Pachangara	1	3	1	0	1	0	-100.0	0.00
Ihuari-Acotama	0	0	0	0	0	0	0.0	0.00
Otros Distritos	0	60	42	3	21	0	-100.0	-

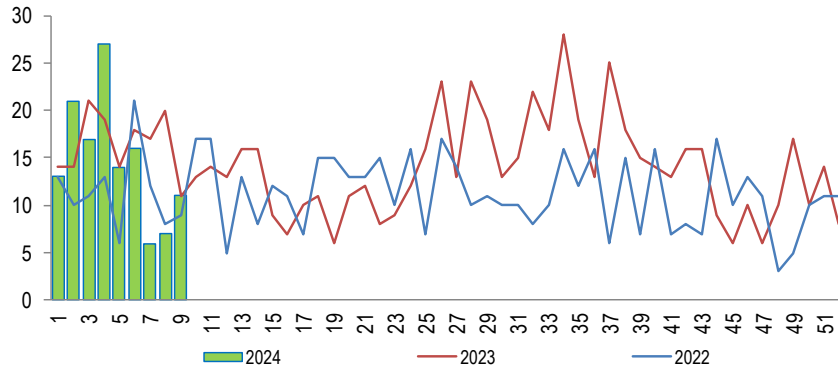
Fuente: Sistema de Vigilancia NotiCovid - Hospital Huacho Huaura Oyón y SBS

(*) Hasta la SE. 09

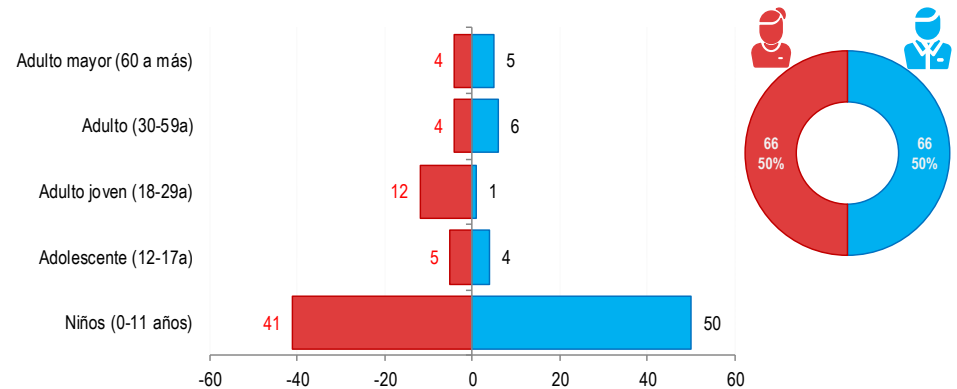
INTOXICACIÓN ALIMENTARIA

ATENDIDOS EN EL HOSPITAL HUACHO HUAURA OYÓN Y SBS 2024*

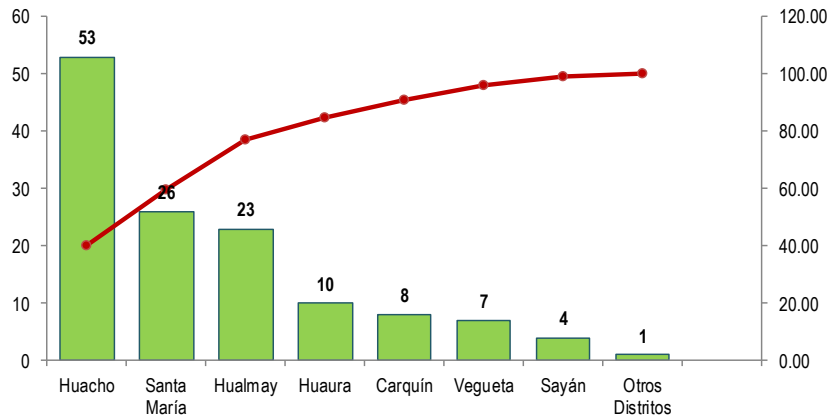
Tendencia de Intoxicación Alimentaria
atendidos en el Hospital Huacho Huaura Oyón y SBS, periodo 2024*



Intoxicación Alimentaria por grupo etéreo y sexo
atendidos en el Hospital Huacho Huaura Oyón y SBS, periodo 2024*



Frecuencia acumulada de Intoxicación Alimentaria por distritos
atendidos en el Hospital Huacho Huaura Oyón y SBS, periodo 2024*



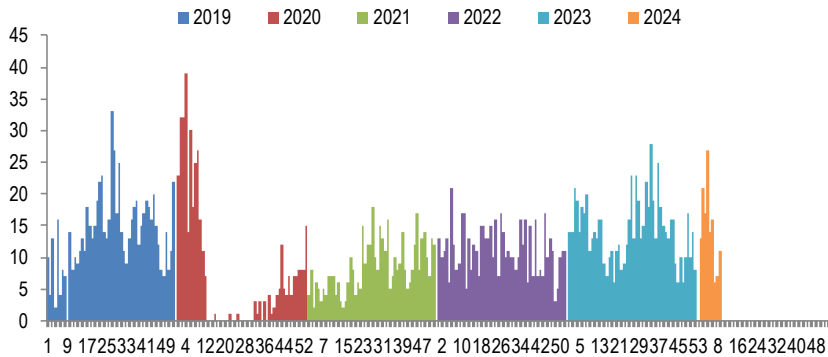
Casos acumulados de Intoxicación Alimentaria por distritos
atendidos en el Hospital Huacho Huaura Oyón y SBS, periodo 2024*



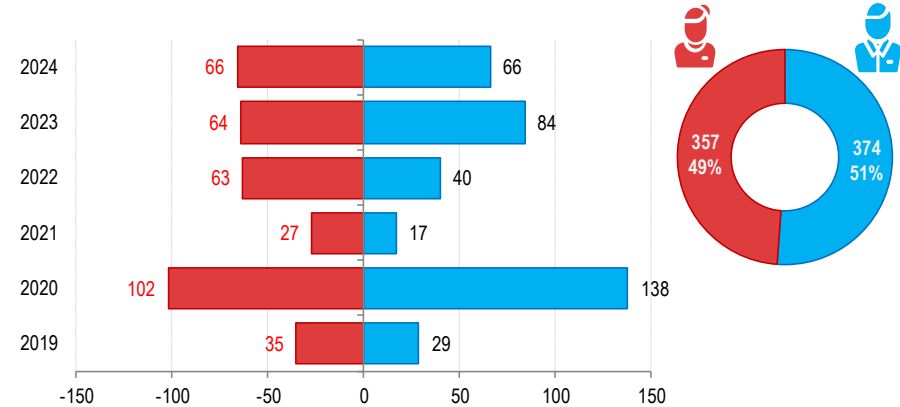
INTOXICACIÓN ALIMENTARIA

ATENDIDOS EN EL HOSPITAL HUACHO HUAURA OYÓN Y SBS 2019* – 2024*

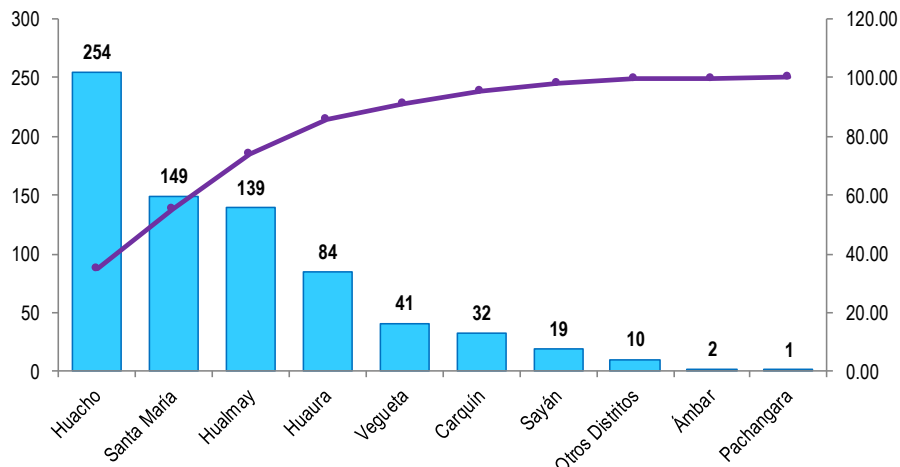
Casos de Intoxicación Alimentaria
atendidos en el Hospital Huacho Huaura Oyón y SBS, periodo 2019* - 2024*



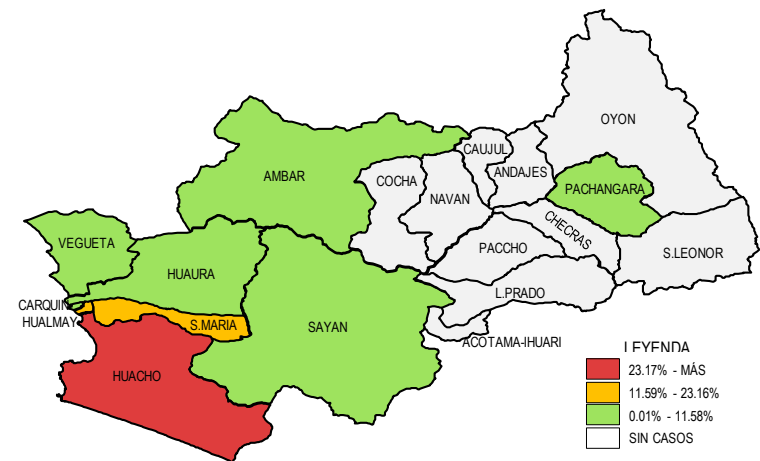
Intoxicación Alimentaria por grupo etéreo y sexo
atendidos en el Hospital Huacho Huaura Oyón y SBS, periodo 2019* - 2024*



Frecuencia acumulada de Intoxicación Alimentaria por distritos
atendidos en el Hospital Huacho Huaura Oyón y SBS, periodo 2019* - 2024*



Casos acumulados de Intoxicación Alimentaria por distritos
atendidos en el Hospital Huacho Huaura Oyón y SBS, periodo 2019* - 2024*





TENDENCIA Y TASAS DE VARIACIÓN E INCIDENCIA DE INTOXICACIÓN ALIMENTARIA POR DISTRITOS ATENDIDOS EN EL HOSPITAL HUACHO HUAURA OYÓN Y SBS DEL 2019* – 2024*



Provincia / Distritos	Casos atendidos en el Hospital Huacho Huaura Oyón y SBS							Tasa de Variación	Proporción
	2019*	2020*	2021*	2022*	2023*	Promedio 2019 - 2023	2024*		
Hospital Huacho Huaura Oyón y SBS	64	234	42	102	148	118	131	11.0	-
Prov. Huaura	64	234	42	102	147	118	131	11.0	100.0
Huacho	16	60	20	52	53	40	53	32.5	40.5
Ámbar	0	2	0	0	0	0	0	0.0	0.0
Carquin	4	10	2	1	7	5	8	60.0	6.1
Checras	0	0	0	0	0	0	0	0.0	0.0
Hualmay	13	51	4	18	30	23	23	0.0	17.6
Huaura	13	40	7	5	9	15	10	-33.3	7.6
L.Prado	0	0	0	0	0	0	0	0.0	0.0
Paccho	0	0	0	0	0	0	0	0.0	0.0
S.Leonor	0	0	0	0	0	0	0	0.0	0.0
S.Maria	10	51	6	18	38	25	26	4.0	19.8
Sayán	5	4	1	1	4	3	4	33.3	3.1
Vegüeta	3	16	2	7	6	7	7	0.0	5.3
Prov. Oyón	0	0	0	0	1	0	0	0.0	0.00
Oyón	0	0	0	0	0	0	0	0.0	0.00
Andajes	0	0	0	0	0	0	0	0.0	0.00
Caujul	0	0	0	0	0	0	0	0.0	0.00
Cochamarca	0	0	0	0	0	0	0	0.0	0.00
Navan	0	0	0	0	0	0	0	0.0	0.00
Pachangara	0	0	0	0	1	0	0	0.0	0.00
Ihuari-Acotama	0	0	0	0	0	0	0	0.0	0.00
Otros Distritos	0	6	2	1	0	2	1	-50.0	-

Fuente: Sistema de Vigilancia NotiWeb - Hospital Huacho Huaura Oyón y SBS

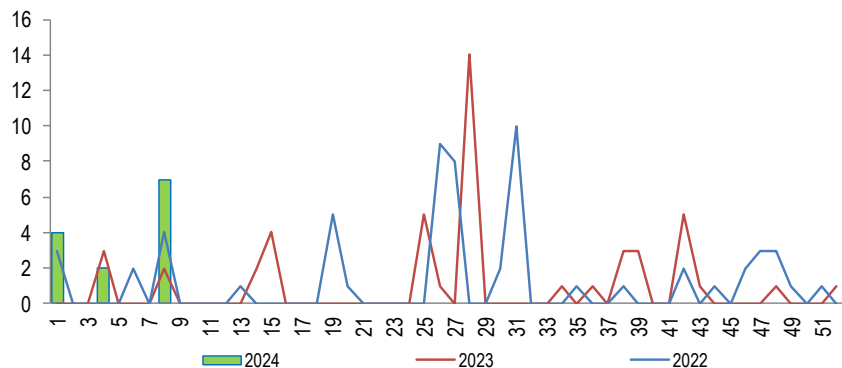
(*) Hasta la SE. 09

SÍFILIS

ATENDIDOS EN EL HOSPITAL HUACHO HUAURA OYÓN Y SBS 2024*

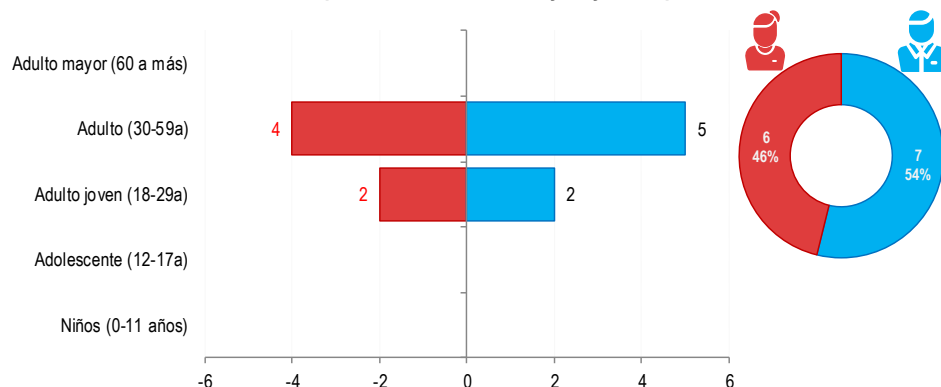
Tendencia de Sífilis

atendidos en el Hospital Huacho Huaura Oyón y SBS, periodo 2024*



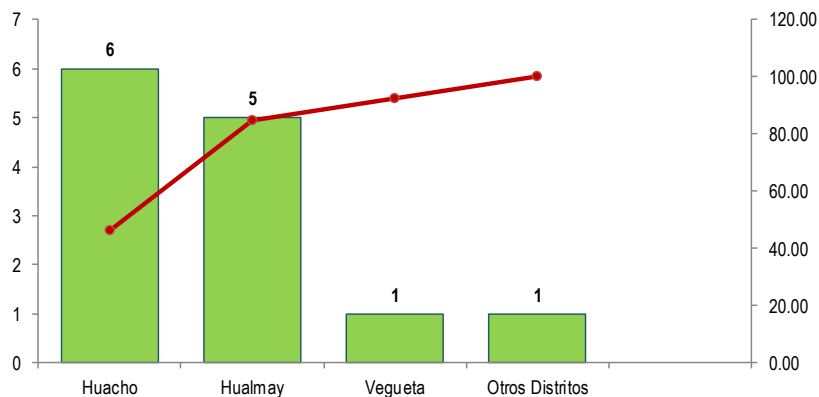
Sífilis por grupo etáreo y sexo

atendidos en el Hospital Huacho Huaura Oyón y SBS, periodo 2024*



Frecuencia acumulada de Sífilis por distritos

atendidos en el Hospital Huacho Huaura Oyón y SBS, periodo 2024*



Casos acumulados de Sífilis por distritos

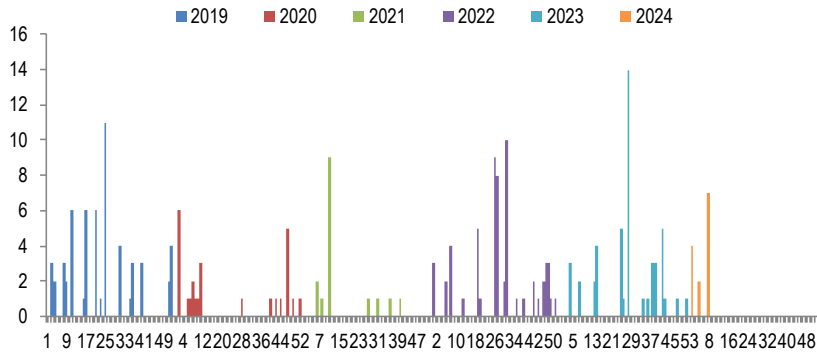
atendidos en el Hospital Huacho Huaura Oyón y SBS, periodo 2024*



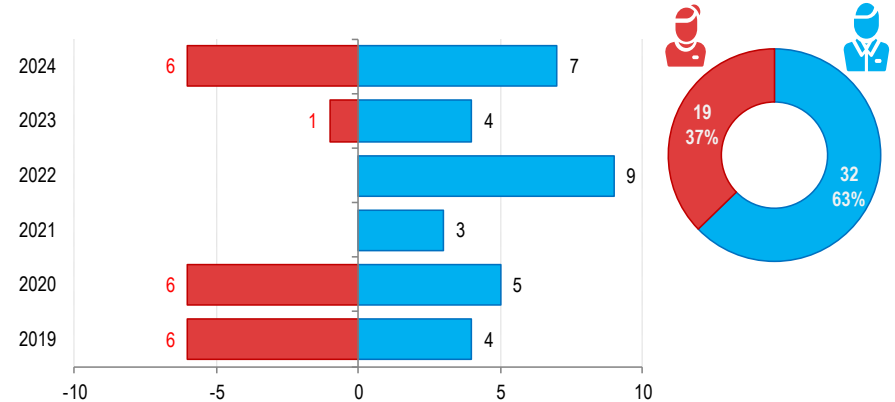
Fuente: Sistema de Vigilancia NotiWeb - Hospital Huacho Huaura Oyón y SBS

(*) Hasta la SE. 09 - 2024

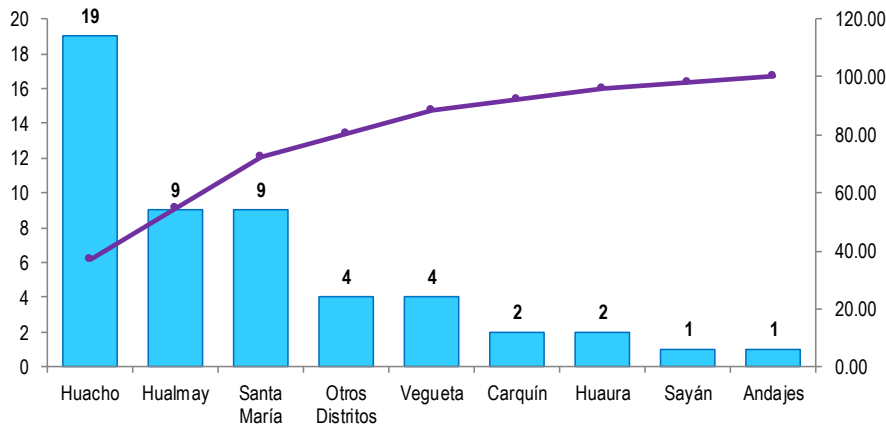
Casos de Sífilis
atendidos en el Hospital Huacho Huaura Oyón y SBS, periodo 2019* - 2024*



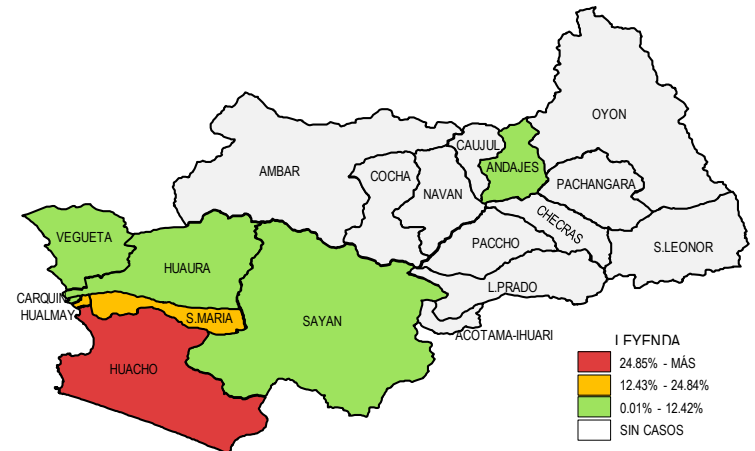
Sífilis por grupo étnico y sexo
atendidos en el Hospital Huacho Huaura Oyón y SBS, periodo 2019* - 2024*



Frecuencia acumulada de Sífilis por distritos
atendidos en el Hospital Huacho Huaura Oyón y SBS, periodo 2019* - 2024*



Casos acumulados de Sífilis por distritos
atendidos en el Hospital Huacho Huaura Oyón y SBS, periodo 2019* - 2024*





TENDENCIA Y TASAS DE VARIACIÓN E INCIDENCIA DE SÍFILIS POR DISTRITOS ATENDIDOS EN EL HOSPITAL HUACHO HUAURA OYÓN Y SBS DEL 2019* – 2024*



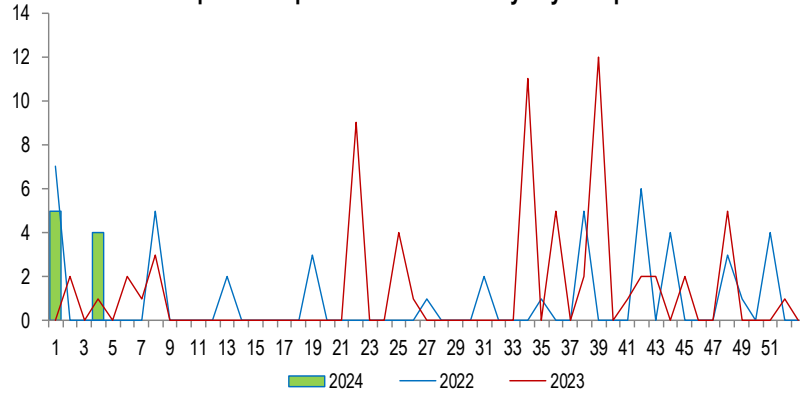
Provincia / Distritos	Casos atendidos en el Hospital Huacho Huaura Oyón y SBS							Tasa de Variación	Proporción
	2019*	2020*	2021*	2022*	2023*	Promedio 2019 - 2023	2024*		
Hospital Huacho Huaura Oyón y SBS	9	10	3	8	5	7	12	71.4	-
Prov. Huaura	9	9	3	8	5	7	12	71.4	100.0
Huacho	3	4	1	3	2	3	6	100.0	50.0
Ámbar	0	0	0	0	0	0	0	0.0	0.0
Carquin	0	1	0	1	0	0	0	0.0	0.0
Checras	0	0	0	0	0	0	0	0.0	0.0
Hualmay	0	1	2	1	0	1	5	400.0	41.7
Huaura	1	1	0	0	0	0	0	0.0	0.0
L. Prado	0	0	0	0	0	0	0	0.0	0.0
Paccho	0	0	0	0	0	0	0	0.0	0.0
S. Leonor	0	0	0	0	0	0	0	0.0	0.0
S. Maria	3	2	0	2	2	2	0	-100.0	0.0
Sayán	1	0	0	0	0	0	0	0.0	0.0
Vegueta	1	0	0	1	1	1	1	0.0	8.3
Prov. Oyón	0	1	0	0	0	0	0	0.0	0.00
Oyón	0	0	0	0	0	0	0	0.0	0.00
Andajes	0	1	0	0	0	0	0	0.0	0.00
Caujul	0	0	0	0	0	0	0	0.0	0.00
Cochamarca	0	0	0	0	0	0	0	0.0	0.00
Navan	0	0	0	0	0	0	0	0.0	0.00
Pachangara	0	0	0	0	0	0	0	0.0	0.00
Ihuari-Acotama	0	0	0	0	0	0	0	0.0	0.00
Otros Distritos	1	1	0	1	0	1	1	0.0	-

Fuente: Sistema de Vigilancia NotiWeb - Hospital Huacho Huaura Oyón y SBS

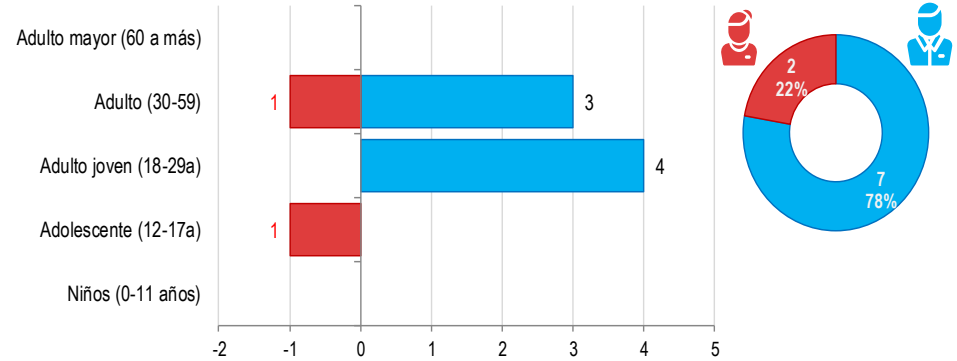
(*) Hasta la SE. 09

VIRUS DE INMUNODEFICIENCIA ADQUIRIDA ATENDIDOS EN EL HOSPITAL HUACHO HUAURA OYÓN Y SBS 2024*

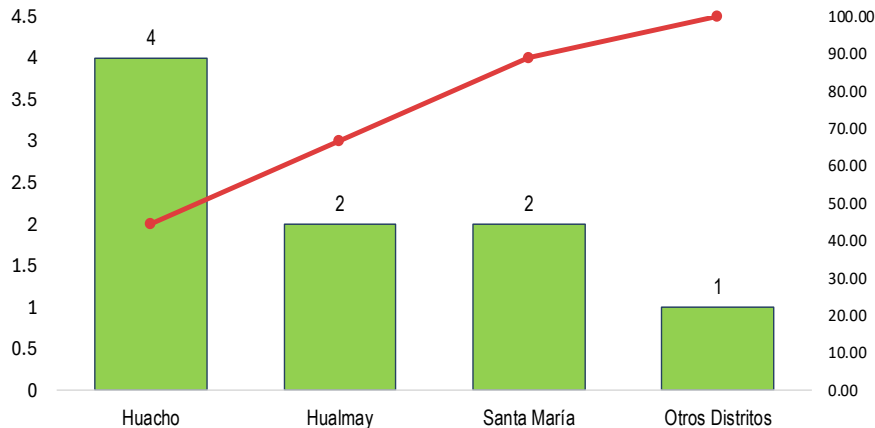
**Tendencia de Virus de Inmunodeficiencia Adquirida (VIH)
atendidos por el Hospital Huacho Huaura Oyón y SBS periodo 2024***



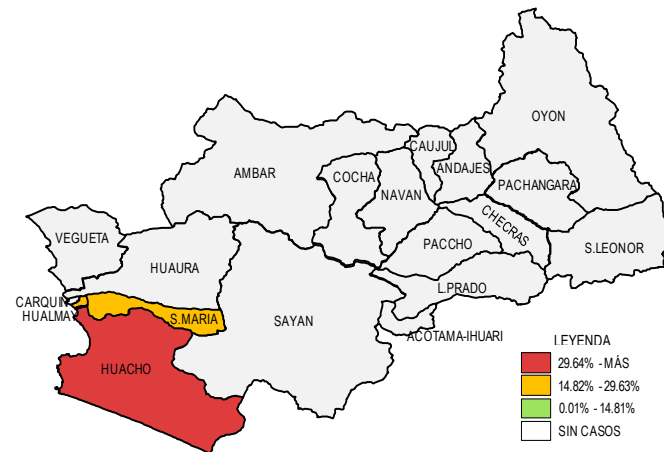
**Casos de VIH por etapas de vida y sexo
atendidos por el Hospital Huacho Huaura Oyón y SBS periodo 2024***



**Frecuencia acumulada de casos de VIH por distritos
atendidos por el Hospital Huacho Huaura Oyón y SBS periodo 2024***



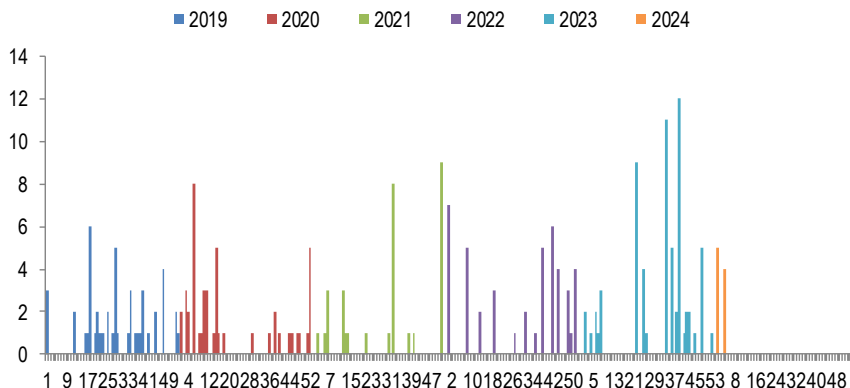
**Casos acumulados de VIH por distritos
atendidos por el Hospital Huacho Huaura Oyón y SBS periodo 2024***



VIRUS DE INMUNODEFICIENCIA ADQUIRIDA ATENDIDOS EN EL HOSPITAL HUACHO HUAURA OYÓN Y SBS 2019* – 2024*

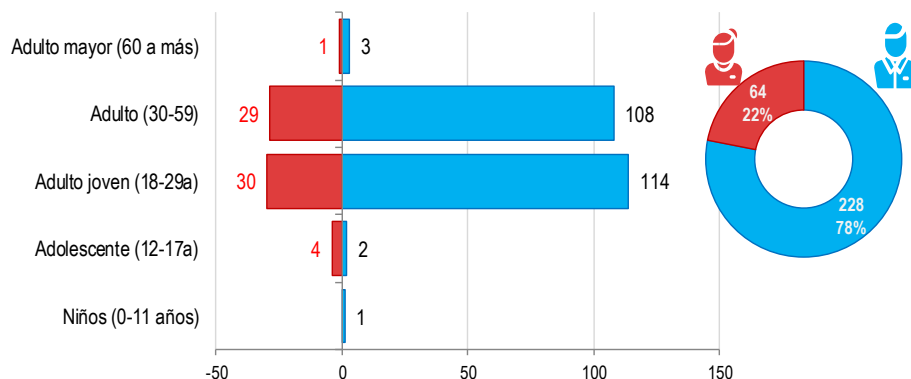
Casos de VIH

atendidos por el Hospital Huacho Huaura Oyón y SBS periodo: 2019 - 2024*



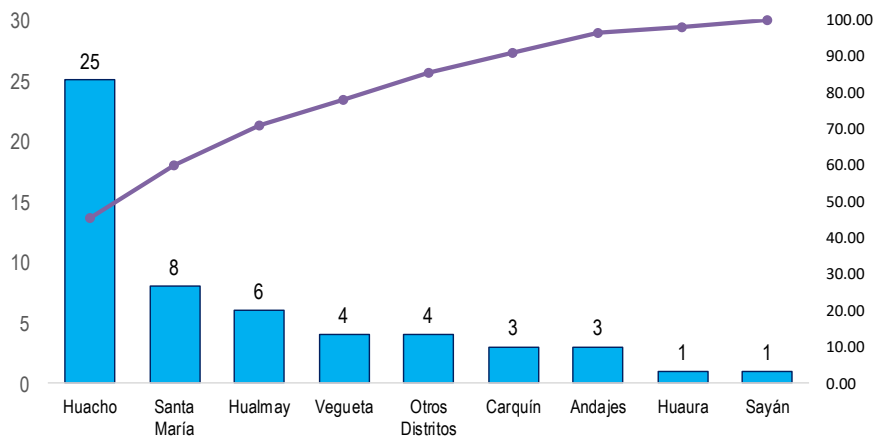
Casos de VIH por etapas de vida y sexo

atendidos por el Hospital Huacho Huaura Oyón y SBS periodo: 2019* - 2024*



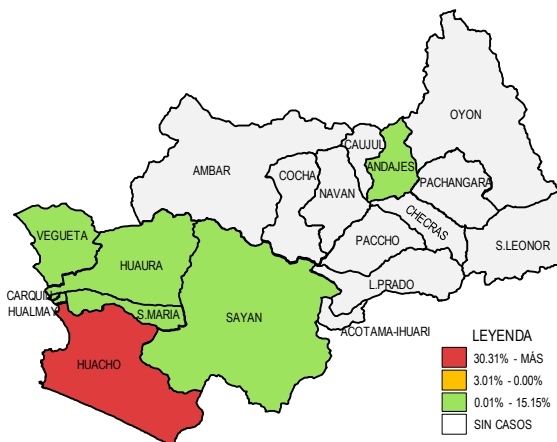
Frecuencia acumulada de casos de VIH por distritos

atendidos por el Hospital Huacho Huaura Oyón y SBS periodo: 2019* - 2024*



Casos acumulados de VIH por distritos

atendidos por el Hospital Huacho Huaura Oyón y SBS periodo: 2019* - 2024*



Fuente: Sistema de Vigilancia NotiVIH-ITS - Hospital Huacho Huaura Oyón y SBS

(*) Hasta la SE. 09 - 2024



TENDENCIA Y TASAS DE VARIACIÓN E INCIDENCIA DE VIH POR DISTRITOS ATENDIDOS EN EL HOSPITAL HUACHO HUAURA OYÓN Y SBS DEL 2019* – 2024*



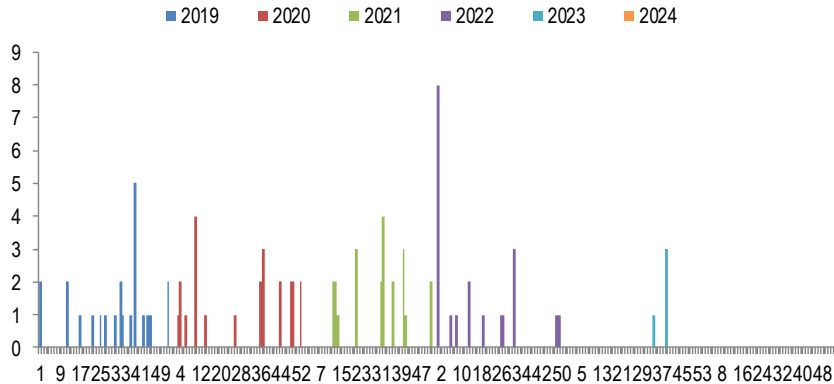
Provincia / Distritos	Casos atendidos en el Hospital Huacho Huaura Oyón y SBS							Tasa de Variación	Proporción
	2019*	2020*	2021*	2022*	2023*	Promedio 2019 - 2023	2024*		
Hospital Huacho Huaura Oyón y SBS	2	16	5	11	9	9	8	-7.0	-
Prov. Huaura	2	13	5	11	9	8	8	0.0	100.0
Huacho	2	6	3	5	5	4	4	0.0	50.0
Ámbar	0	0	0	0	0	0	0	0.0	0.0
Carquin	0	2	0	0	1	1	0	-100.0	0.0
Checras	0	0	0	0	0	0	0	0.0	0.0
Hualmay	0	1	1	2	0	1	2	100.0	25.0
Huaura	0	1	0	0	0	0	0	0.0	0.0
L. Prado	0	0	0	0	0	0	0	0.0	0.0
Paccho	0	0	0	0	0	0	0	0.0	0.0
S. Leonor	0	0	0	0	0	0	0	0.0	0.0
S. Maria	0	0	0	3	3	1	2	100.0	25.0
Sayán	0	1	0	0	0	0	0	0.0	0.0
Vegüeta	0	2	1	1	0	1	0	-100.0	0.0
Prov. Oyón	0	3	0	0	0	1	0	-100.0	0.00
Oyón	0	0	0	0	0	0	0	0.0	0.00
Andajes	0	0	0	0	0	0	0	0.0	0.00
Caujul	0	0	0	0	0	0	0	0.0	0.00
Cochamarca	0	0	0	0	0	0	0	0.0	0.00
Navan	0	0	0	0	0	0	0	0.0	0.00
Pachangara	0	3	0	0	0	1	0	-100.0	0.00
Ihuari-Acotama	0	0	0	0	0	0	0	0.0	0.00
Otros Distritos	1	1	0	1	0	1	1	0.0	-

Fuente: Sistema de Vigilancia NotiVIH-ITS - Hospital Huacho Huaura Oyón y SBS

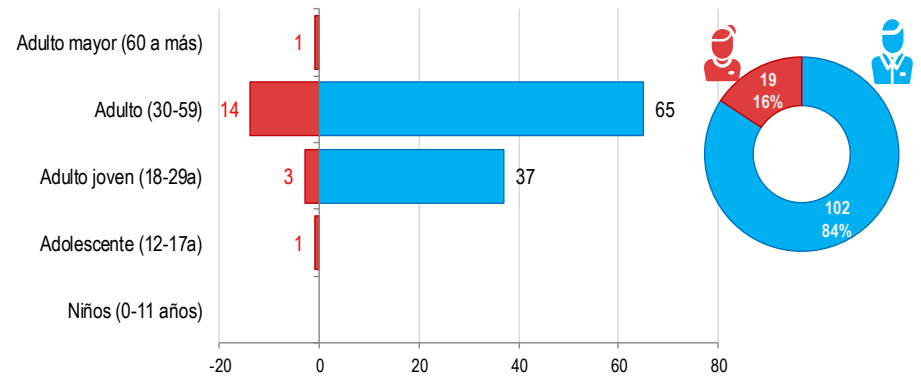
(*) Hasta la SE. 09

SÍNDROME DE INMUNODEFICIENCIA ADQUIRIDA ATENDIDOS EN EL HOSPITAL HUACHO HUAURA OYÓN Y SBS 2019* – 2024*

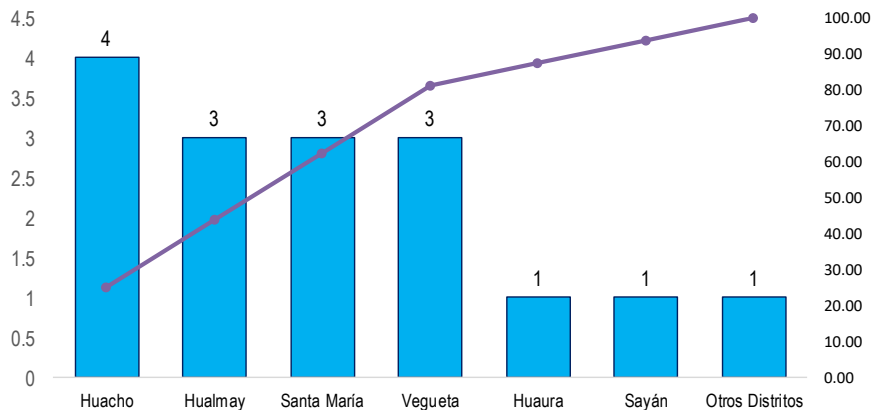
Casos de SIDA
atendidos por el Hospital Huacho Huaura Oyón y SBS periodo: 2019 - 2024*



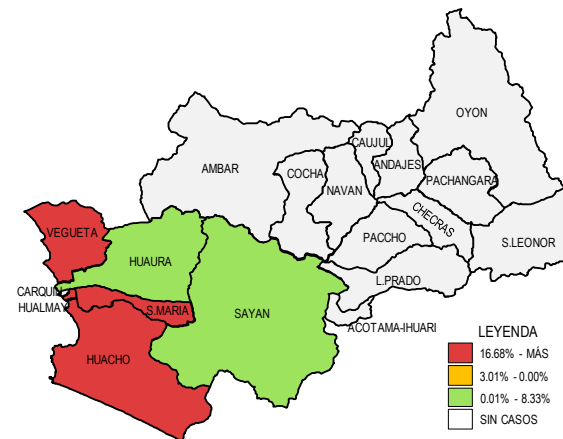
Casos de SIDA por etapas de vida y sexo
atendidos por el Hospital Huacho Huaura Oyón y SBS periodo: 2019* - 2024*



Frecuencia acumulada de casos de SIDA por distritos
atendidos por el Hospital Huacho Huaura Oyón y SBS periodo: 2019* - 2024*



Casos acumulados de SIDA por distritos
atendidos por el Hospital Huacho Huaura Oyón y SBS periodo: 2019* - 2024*





TENDENCIA Y TASAS DE VARIACIÓN E INCIDENCIA DE SIDA POR DISTRITOS ATENDIDOS EN EL HOSPITAL HUACHO HUAURA OYÓN Y SBS DEL 2019* – 2024*



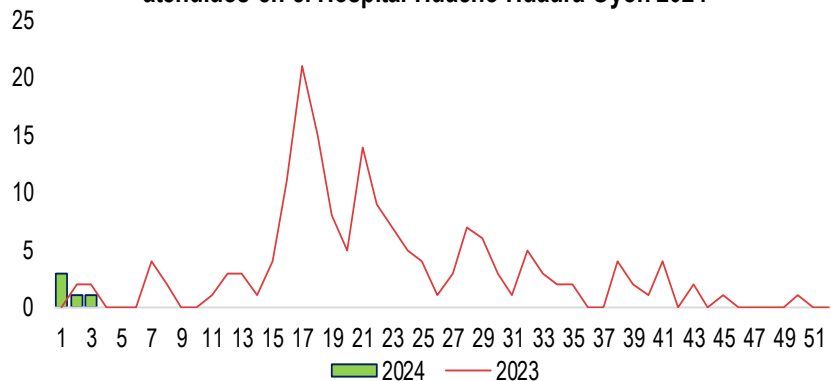
Provincia / Distritos	Casos atendidos en el Hospital Huacho Huaura Oyón y SBS							Tasa de Variación	Proporción
	2019*	2020*	2021*	2022*	2023*	Promedio 2019 - 2023	2024*		
Hospital Huacho Huaura Oyón y SBS	2	4	0	9	0	3	0	-100.0	-
Prov.Huaura	2	4	0	9	0	3	0	-100.0	-
Huacho	1	0	0	3	0	1	0	-100.0	-
Ámbar	0	0	0	0	0	0	0	0.0	-
Carquin	0	0	0	0	0	0	0	0.0	-
Checras	0	0	0	0	0	0	0	0.0	-
Hualmay	0	0	0	3	0	1	0	-100.0	-
Huaura	0	1	0	0	0	0	0	0.0	-
L.Prado	0	0	0	0	0	0	0	0.0	-
Paccho	0	0	0	0	0	0	0	0.0	-
S.Leonor	0	0	0	0	0	0	0	0.0	-
S.Maria	0	2	0	1	0	1	0	-100.0	-
Sayán	1	0	0	0	0	0	0	0.0	-
Vegueta	0	1	0	2	0	1	0	-100.0	-
Prov. Oyón	0	0	0	0	0	0	0	0.0	-
Oyón	0	0	0	0	0	0	0	0.0	-
Andajes	0	0	0	0	0	0	0	0.0	-
Caujul	0	0	0	0	0	0	0	0.0	-
Cochamarca	0	0	0	0	0	0	0	0.0	-
Navan	0	0	0	0	0	0	0	0.0	-
Pachangara	0	0	0	0	0	0	0	0.0	-
Ihuari-Acotama	0	0	0	0	0	0	0	0.0	-
Otros Distritos	0	0	0	1	0	0	0	0.0	-

Fuente: Sistema de Vigilancia NotiVIH-ITS - Hospital Huacho Huaura Oyón y SBS

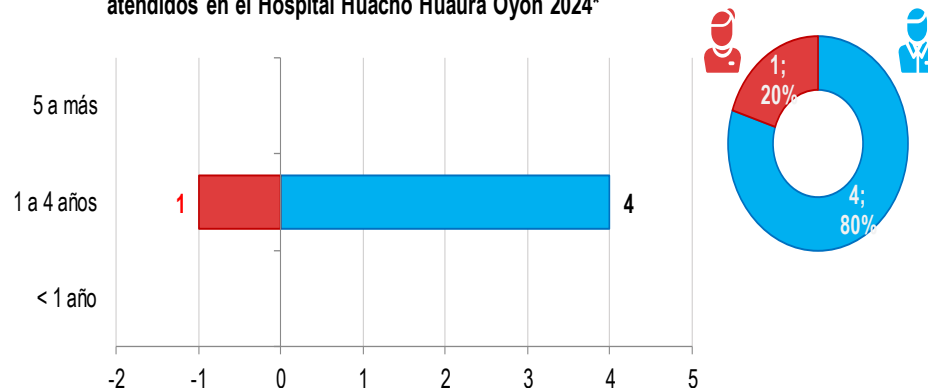
(*) Hasta la SE. 09

CASOS DE MANO PIE BOCA ATENDIDOS EN EL HOSPITAL HUACHO HUAURA OYÓN Y SBS 2024*

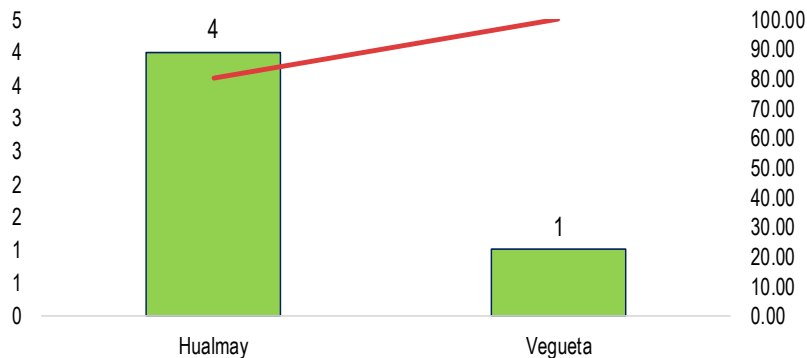
Casos de Mano, Pie Boca por semanas epidemiológicas
atendidos en el Hospital Huacho Huaura Oyón 2024*



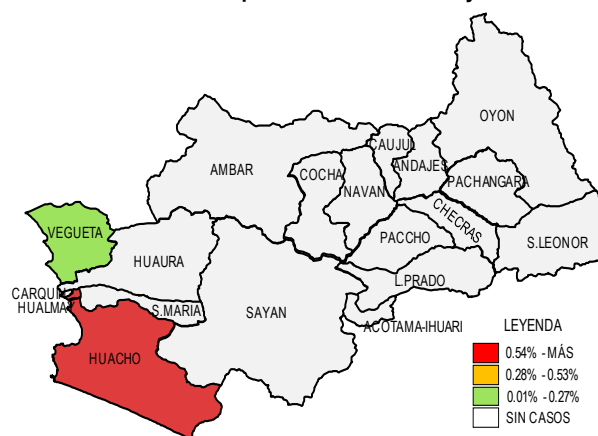
Casos de Mano Pie Boca por grupo etáreo y sexo
atendidos en el Hospital Huacho Huaura Oyón 2024*



Frecuencia acumulada de Mano Pie Boca por distritos
atendidos en el Hospital Huacho Huaura Oyón 2024*



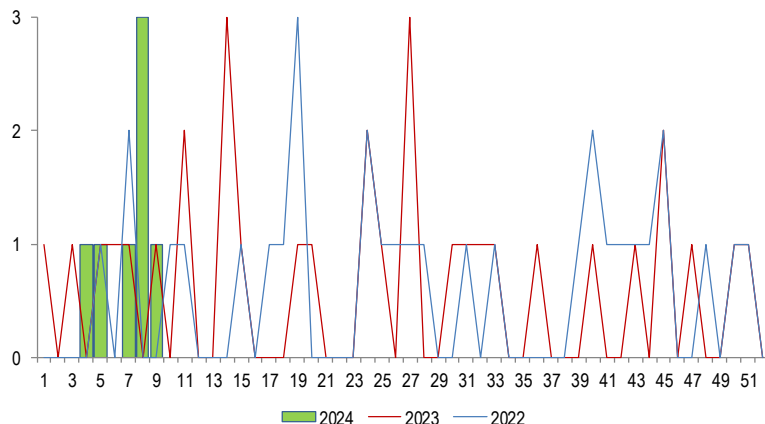
Porcentaje de casos de Mano Pie Boca según distritos de procedencia
atendidos en el Hospital Huacho Huaura Oyón 2024*



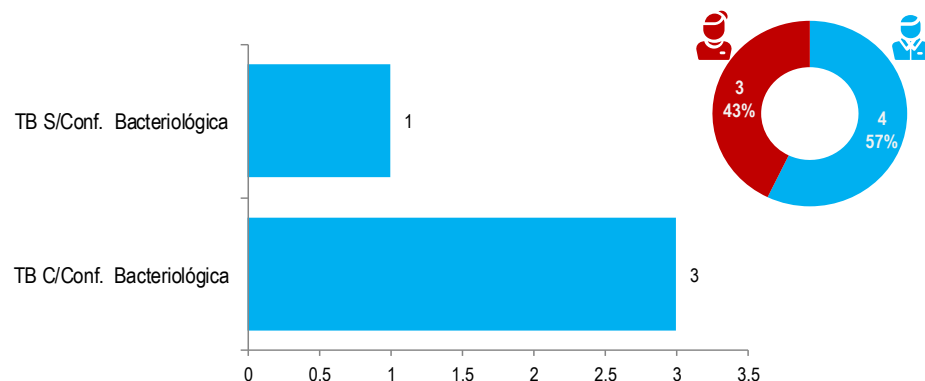
TUBERCULOSIS

ATENDIDOS EN EL HOSPITAL HUACHO HUAURA OYÓN Y SBS 2024*

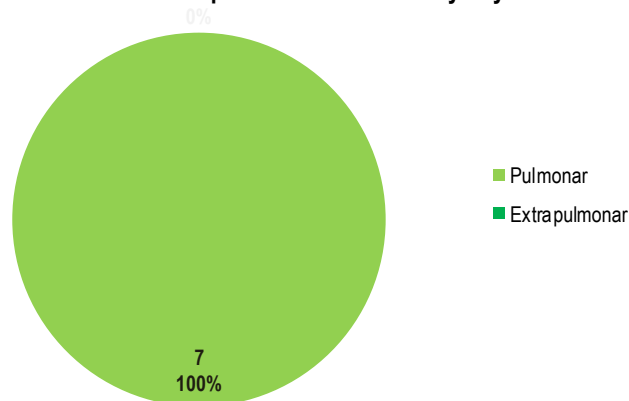
Casos de Tuberculosis según Semanas Epidemiológicas
atendidos en el Hospital Huacho Huaura Oyón y SBS, periodo: 2022 - 2024*



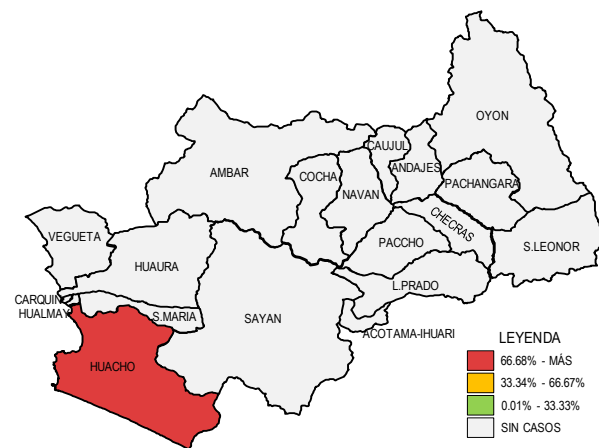
Pirámide de tuberculosis por diagnóstico y sexo
atendidos en el Hospital Huacho Huaura Oyón y SBS 2024*



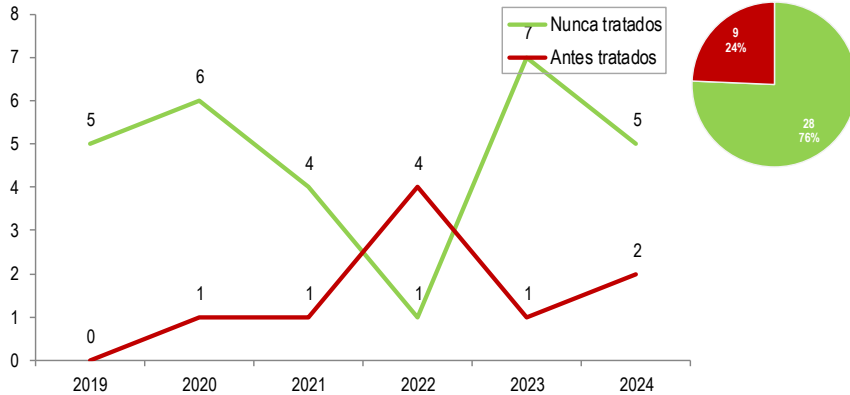
Frecuencia de casos de tuberculosis según localización
atendidos en el Hospital Huacho Huaura Oyón y SBS 2024*



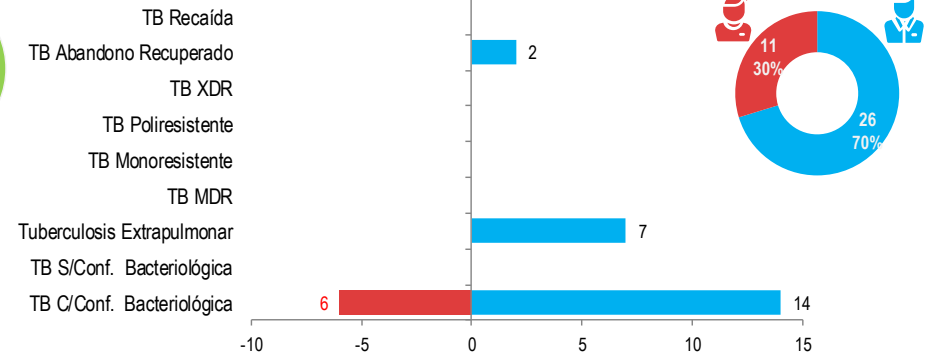
Casos de tuberculosis según distrito procedencia
atendidos en el Hospital Huacho Huaura Oyón y SBS 2024*



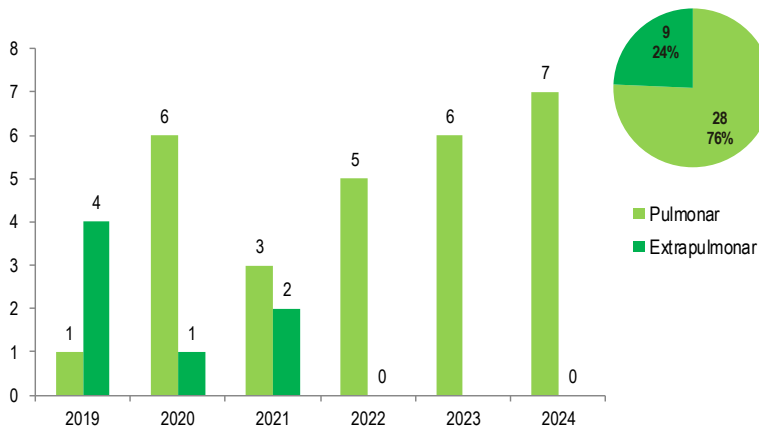
Distribución de casos de tuberculosis por años según condición de ingreso atendidos en el Hospital Huacho Huaura Oyón y SBS, periodo: 2019 - 2024*



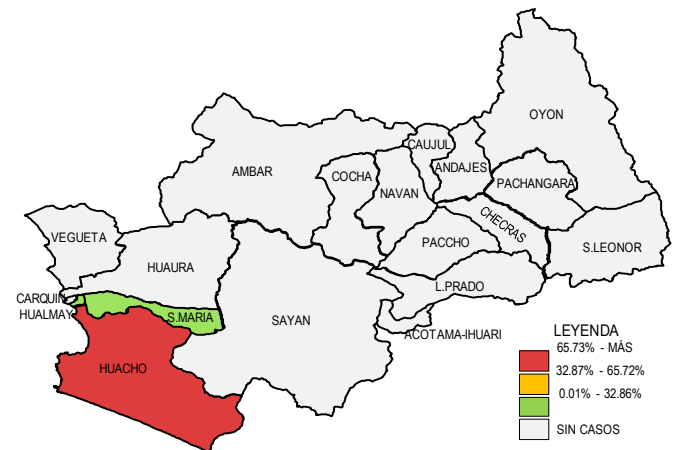
Pirámide de tuberculosis por diagnóstico y sexo atendidos en el Hospital Huacho Huaura Oyón y SBS, periodo: 2019 - 2024*



Casos de tuberculosis, según localización atendidos en el Hospital Huacho Huaura Oyón y SBS, periodo: 2019 - 2024*



Casos de tuberculosis según distrito procedencia atendidos en el Hospital Huacho Huaura Oyón y SBS, periodo: 2019 - 2024*





TENDENCIA Y TASAS DE VARIACIÓN E INCIDENCIA DE TUBERCULOSIS POR DISTRITOS ATENDIDOS EN EL HOSPITAL HUACHO HUAURA OYÓN Y SBS DEL 2019* – 2024*



Provincia / Distritos	Casos atendidos en el Hospital Huacho Huaura Oyón y SBS							Tasa de Variación	Proporción
	2019*	2020*	2021*	2022*	2023*	Promedio 2019* - 2023*	2024*		
Hospital Huacho Huaura Oyón y SE	5	5	4	3	6	5	7	40.0	-
Prov.Huaura	5	5	4	3	6	5	7	40.0	100.0
Huacho	5	5	4	3	6	5	7	40.0	100.0
Ámbar	0	0	0	0	0	0	0	0.0	0.0
Carquín	0	0	0	0	0	0	0	0.0	0.0
Checras	0	0	0	0	0	0	0	0.0	0.0
Hualmay	0	0	0	0	0	0	0	0.0	0.0
Huaura	0	0	0	0	0	0	0	0.0	0.0
L.Prado	0	0	0	0	0	0	0	0.0	0.0
Paccho	0	0	0	0	0	0	0	0.0	0.0
S.Leonor	0	0	0	0	0	0	0	0.0	0.0
S.María	0	0	0	0	0	0	0	0.0	0.0
Sayán	0	0	0	0	0	0	0	0.0	0.0
Vegüeta	0	0	0	0	0	0	0	0.0	0.0
Prov. Oyón	0	0	0	0	0	0	0	0.0	0.0
Oyón	0	0	0	0	0	0	0	0.0	0.0
Andajes	0	0	0	0	0	0	0	0.0	0.0
Caujul	0	0	0	0	0	0	0	0.0	0.0
Cochamarca	0	0	0	0	0	0	0	0.0	0.0
Naván	0	0	0	0	0	0	0	0.0	0.0
Pachangará	0	0	0	0	0	0	0	0.0	0.0
Ihuari - Acotama	0	0	0	0	0	0	0	0.0	0.0
Otros distritos	0	0	0	0	0	0	0	0.0	-

Fuente: Sistema de Vigilancia NotiVIH-ITS - Hospital Huacho Huaura Oyón y SBS

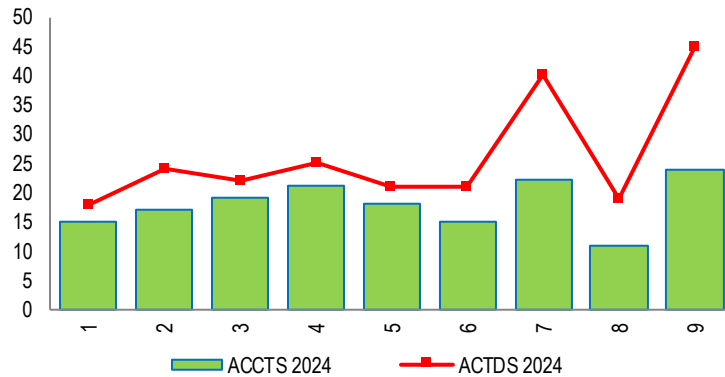
(*) Hasta la SE. 09



LETALIDAD POR ACCIDENTES DE TRÁNSITO ATENDIDOS EN EL HOSPITAL HUACHO HUAURA OYÓN Y SBS



Accidentes y accidentados por tránsito
atendidos en el Hospital Huacho Huaura Oyón y SBS periodo 2024*



Número de accidentes y víctimas por tránsito según distritos
atendidos en el Hospital Huacho Huaura Oyón y SBS periodo 2024*

Districtos	Accidentes	Víctimas	Defunciones	Letalidad
Huacho	43	60	0	0.00
Huaura	15	18	2	11.11
Hualmay	15	25	1	4.00
Sta. María	38	51	2	3.92
Vegueta	14	22	2	9.09
Sayan	8	8	0	0.00
Carquin	3	3	0	0.00
Pachangara	2	3	0	0.00
Total	138	190	7	3.68

Casos de víctimas por tránsito según grupo de edades
atendidos en el Hospital Huacho Huaura Oyón y SBS periodo 2024*

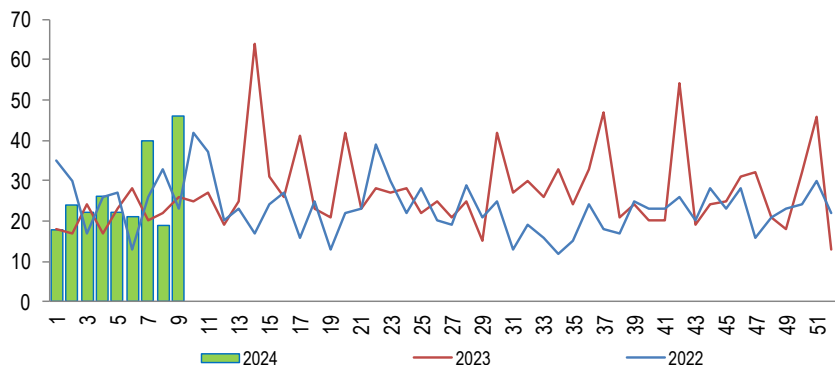
Grupo de edad	Víctima	Proporción	Defunciones	Letalidad
(Menor)	0	0.00	0	0.00
(1-4a)	3	17.65	0	0.00
(5-11a)	14	82.35	1	7.14
Niño (0-11a)	17	8.95	1	5.88
Adolescente (12-17a)	11	5.79	0	0.00
Joven (18-29)a	64	33.68	4	6.25
Adulto (30-59a)	78	41.05	1	1.28
Adulto Mayor (60-más)	20	10.53	1	5.00
Total	190	100.00	7	3.68

Fuente: Sistema de Vigilancia NotiWeb - Hospital Huacho Huaura Oyón y SBS

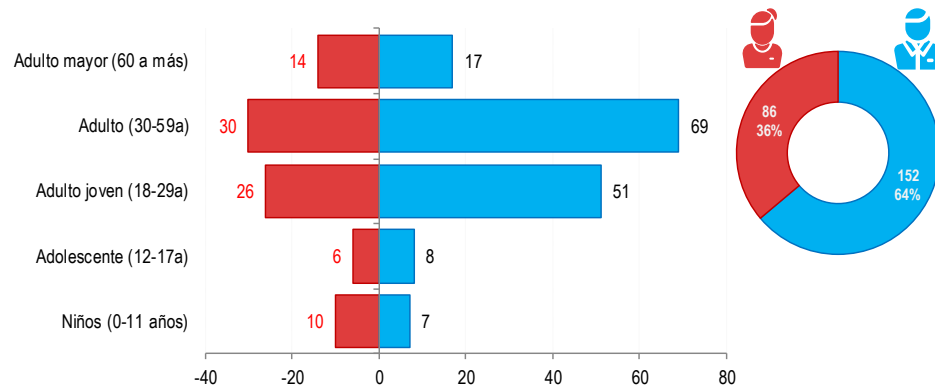
(*) Hasta la SE. 09 - 2024

ACCIDENTADOS POR TRÁNSITO ATENDIDOS EN EL HOSPITAL HUACHO HUAURA OYÓN Y SBS 2024*

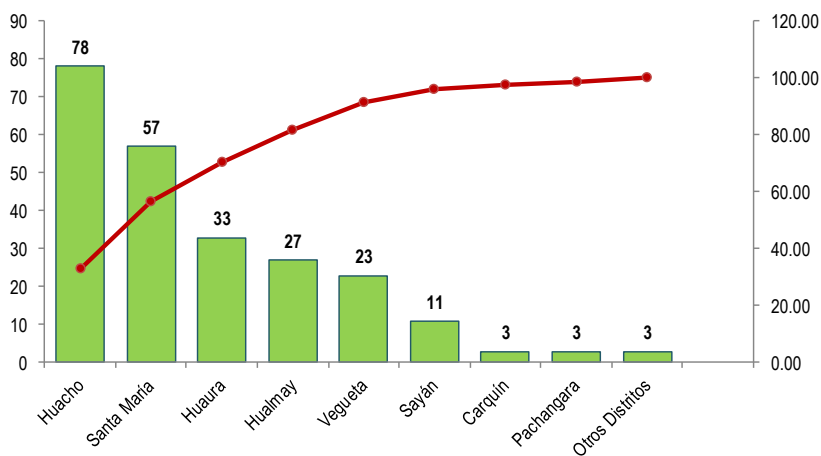
**Tendencia de Accidentados por tránsito
atendidos en el Hospital Huacho Huaura Oyón y SBS, periodo 2024***



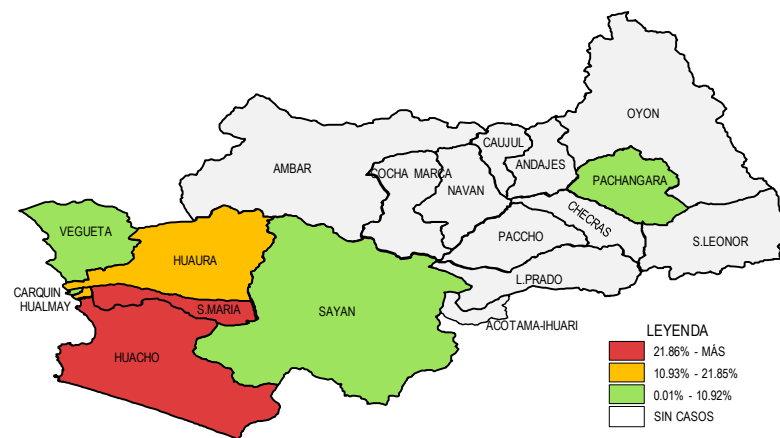
**Accidentados por tránsito por grupo etáreo y sexo
atendidos en el Hospital Huacho Huaura Oyón y SBS, periodo 2024***



**Frecuencia acumulada de Accidentados por tránsito por distritos
atendidos en el Hospital Huacho Huaura Oyón y SBS, periodo 2024***

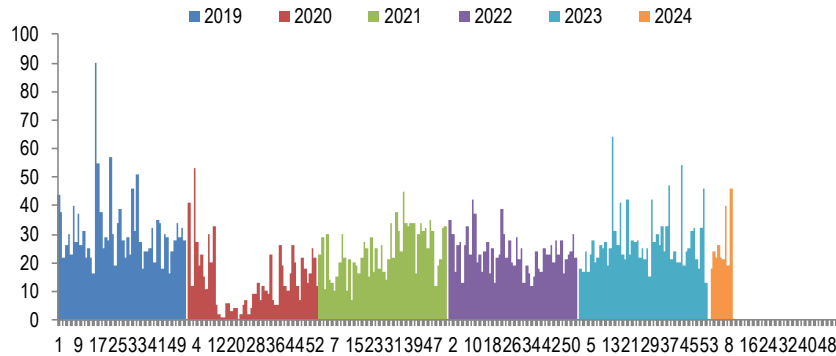


**Casos acumulados de Accidentados por tránsito por distritos
atendidos en el Hospital Huacho Huaura Oyón y SBS, periodo 2024***

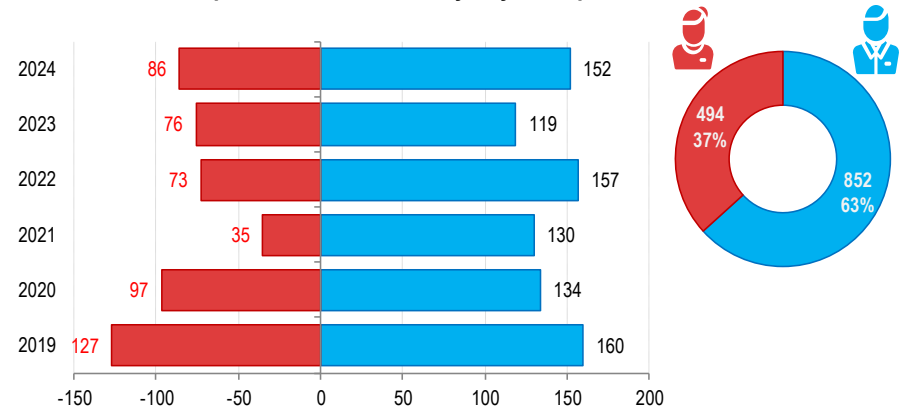


ACCIDENTADOS POR TRÁNSITO ATENDIDOS EN EL HOSPITAL HUACHO HUAURA OYÓN Y SBS 2019* - 2024*

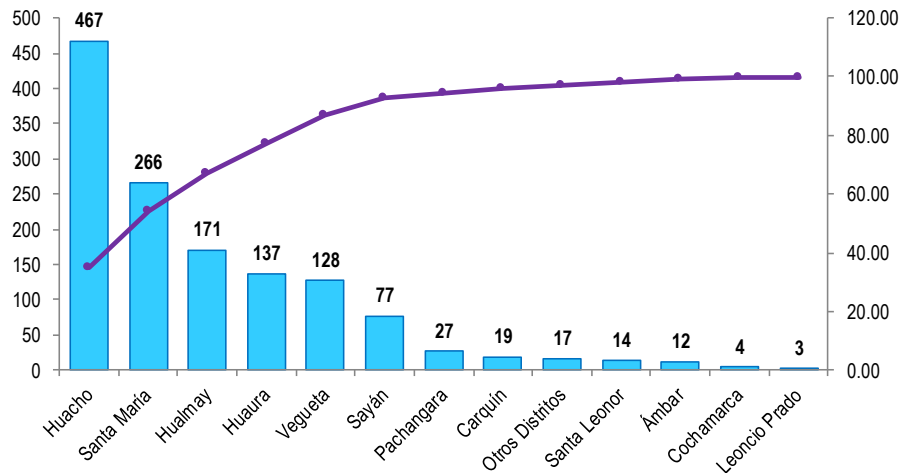
**Casos de Accidentados por tránsito
atendidos en el Hospital Huacho Huaura Oyón y SBS, periodo 2019* -
2024***



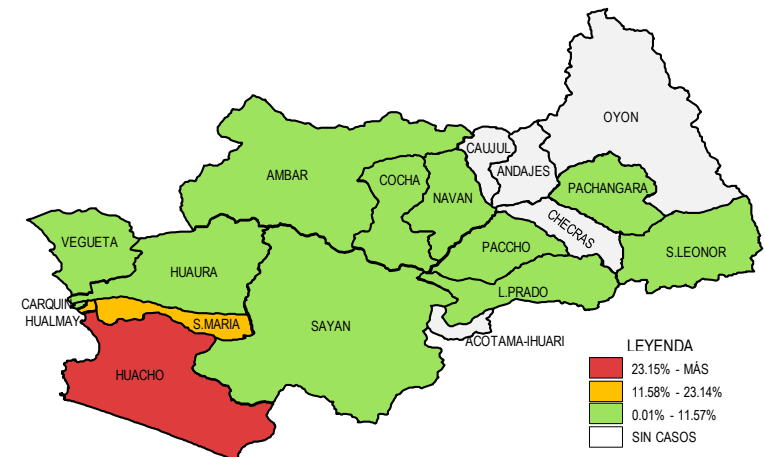
**Accidentados por tránsito por grupo etéreo y sexo
atendidos en el Hospital Huacho Huaura Oyón y SBS, periodo 2019* - 2024***



**Frecuencia acumulada de Accidentados por tránsito por distritos
atendidos en el Hospital Huacho Huaura Oyón y SBS, periodo 2019* - 2024***



**Casos acumulados de Accidentados por tránsito por distritos
atendidos en el Hospital Huacho Huaura Oyón y SBS, periodo 2019* - 2024***





TENDENCIA Y TASAS DE VARIACIÓN E INCIDENCIA DE ACCIDENTADOS POR TRÁNSITO POR DISTRITOS ATENDIDOS EN EL HOSPITAL HUACHO HUAURA OYÓN Y SBS DEL 2019* – 2024*



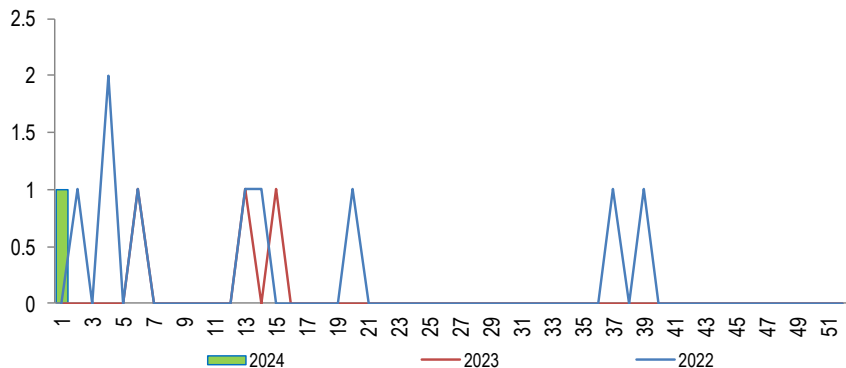
Provincia / Distritos	Casos atendidos en el Hospital Huacho Huaura Oyón y SBS							Tasa de Variación	Proporción
	2019*	2020*	2021*	2022*	2023*	Promedio 2019 - 2023	2024*		
Hospital Huacho Huaura Oyón y SBS	286	229	164	228	195	220	235	6.6	-
Prov. Huaura	268	228	164	214	190	213	232	8.9	98.7
Huacho	94	87	64	72	72	78	78	0.0	33.2
Ámbar	12	0	0	0	0	2	0	-100.0	0.0
Carquin	9	3	1	0	3	3	3	0.0	1.3
Checras	0	0	0	0	0	0	0	0.0	0.0
Hualmay	34	29	24	29	28	29	27	-6.9	11.5
Huaura	20	30	16	20	18	21	33	57.1	14.0
L. Prado	1	1	1	0	0	1	0	-100.0	0.0
Paccho	2	0	0	0	0	0	0	0.0	0.0
S. Leonor	14	0	0	0	0	3	0	-100.0	0.0
S. Maria	50	18	35	58	48	42	57	35.7	24.3
Sayán	16	11	13	18	8	13	11	-15.4	4.7
Vegueta	16	49	10	17	13	21	23	9.5	9.8
Prov. Oyón	18	1	0	10	5	7	3	-57.1	1.28
Oyón	0	0	0	0	0	0	0	0.0	0.00
Andajes	0	0	0	0	0	0	0	0.0	0.00
Caujul	0	0	0	0	0	0	0	0.0	0.00
Cochamarca	0	0	0	4	0	1	0	-100.0	0.00
Navan	0	0	0	2	0	0	0	0.0	0.00
Pachangara	18	1	0	0	5	5	3	-40.0	1.28
Ihuari-Acotama	0	0	0	4	0	1	0	-100.0	0.00
Otros Distritos	1	2	1	2	0	1	3	200.0	-

Fuente: Sistema de Vigilancia NotiWeb - Hospital Huacho Huaura Oyón y SBS

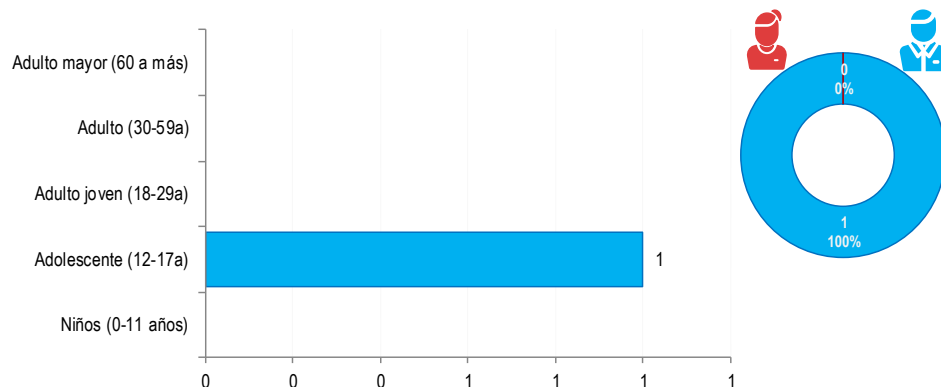
(*) Hasta la SE. 09

INTOXICACIÓN POR PLAGUICIDAS ATENDIDOS EN EL HOSPITAL HUACHO HUAURA OYÓN Y SBS 2024*

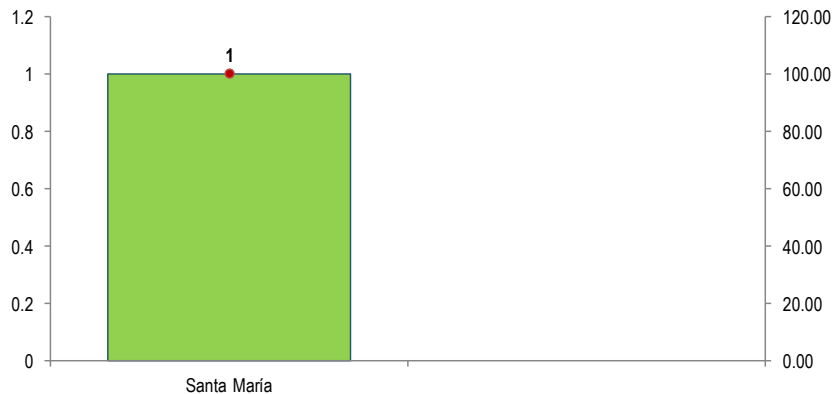
**Tendencia de Intoxicación por Plaguicidas
atendidos en el Hospital Huacho Huaura Oyón y SBS, periodo 2024***



**Intoxicación por Plaguicidas por grupo etéreo y sexo
atendidos en el Hospital Huacho Huaura Oyón y SBS, periodo 2024***



**Frecuencia acumulada de Intoxicación por Plaguicidas por distritos
atendidos en el Hospital Huacho Huaura Oyón y SBS, periodo 2024***



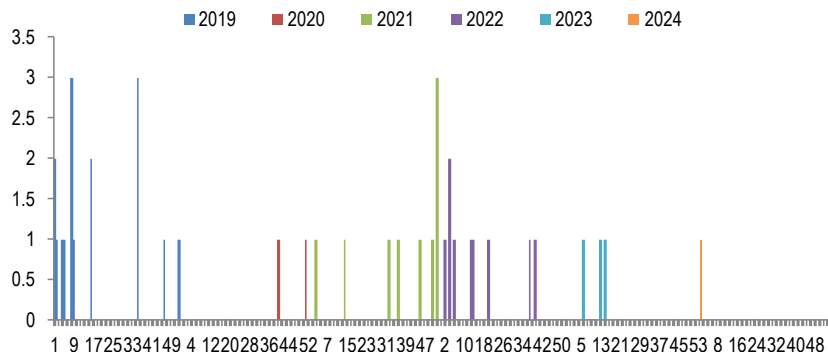
**Casos acumulados de Intoxicación por Plaguicidas por distritos
atendidos en el Hospital Huacho Huaura Oyón y SBS, periodo 2024***



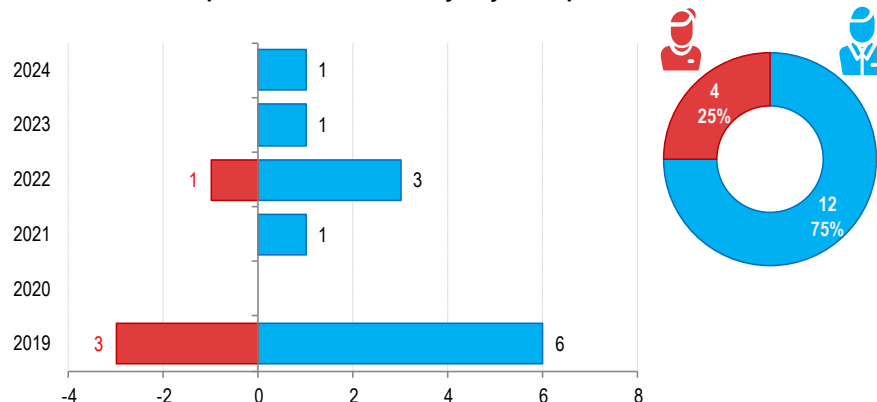
INTOXICACIÓN POR PLAGUICIDAS

ATENDIDOS EN EL HOSPITAL HUACHO HUAURA OYÓN Y SBS 2019* - 2024*

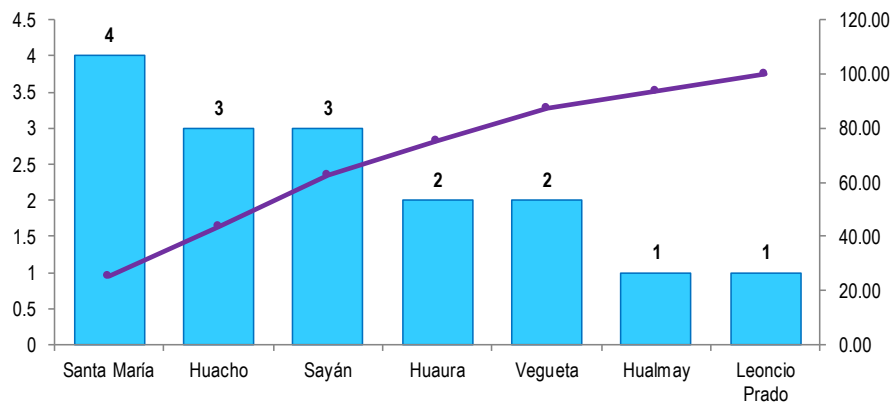
Casos de Intoxicación por Plaguicidas
atendidos en el Hospital Huacho Huaura Oyón y SBS, periodo 2019* - 2024*



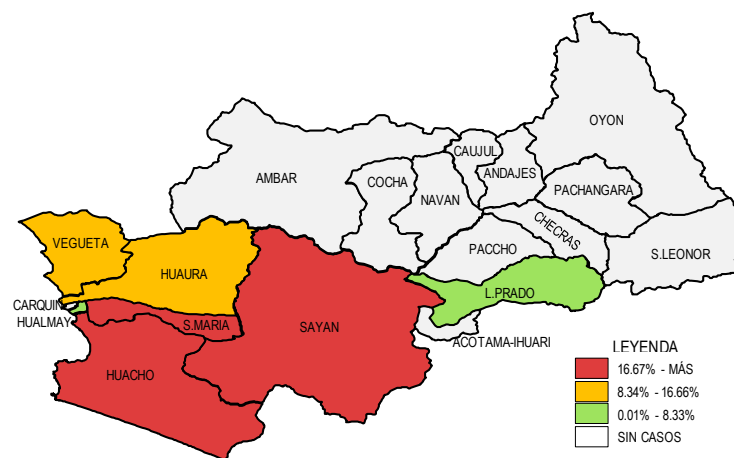
Intoxicación por Plaguicidas por grupo etéreo y sexo
atendidos en el Hospital Huacho Huaura Oyón y SBS, periodo 2019* - 2024*



Frecuencia acumulada de Intoxicación por Plaguicidas por distritos
atendidos en el Hospital Huacho Huaura Oyón y SBS, periodo 2019* - 2024*



Casos acumulados de Intoxicación por Plaguicidas por distritos
atendidos en el Hospital Huacho Huaura Oyón y SBS, periodo 2019* - 2024*





TENDENCIA Y TASAS DE VARIACIÓN E INCIDENCIA DE INTOXICACIÓN POR PLAGUICIDAS POR DISTRITOS ATENDIDOS EN EL HOSPITAL HUACHO HUAURA OYÓN Y SBS DEL 2019* – 2024*



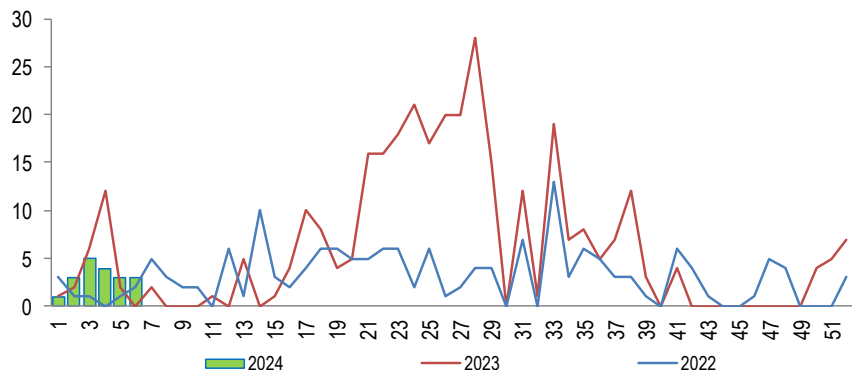
Provincia / Distritos	Casos atendidos en el Hospital Huacho Huaura Oyón y SBS							Tasa de Variación	Proporción
	2019*	2020*	2021*	2022*	2023*	Promedio 2019 - 2023	2024*		
Hospital Huacho Huaura Oyón y SBS	9	0	1	4	1	3	1	-66.7	-
Prov.Huaura	9	0	1	4	1	3	1	-66.7	100.0
Huacho	2	0	0	1	0	1	0	-100.0	0.0
Ámbar	0	0	0	0	0	0	0	0.0	0.0
Carquin	0	0	0	0	0	0	0	0.0	0.0
Checras	0	0	0	0	0	0	0	0.0	0.0
Hualmay	1	0	0	0	0	0	0	0.0	0.0
Huaura	1	0	0	1	0	0	0	0.0	0.0
L.Prado	0	0	0	1	0	0	0	0.0	0.0
Paccho	0	0	0	0	0	0	0	0.0	0.0
S.Leonor	0	0	0	0	0	0	0	0.0	0.0
S.Maria	2	0	1	0	0	1	1	0.0	100.0
Sayán	2	0	0	0	1	1	0	-100.0	0.0
Vegueta	1	0	0	1	0	0	0	0.0	0.0
Prov. Oyón	0	0	0	0	0	0	0	0.0	0.00
Oyón	0	0	0	0	0	0	0	0.0	0.00
Andajes	0	0	0	0	0	0	0	0.0	0.00
Caujul	0	0	0	0	0	0	0	0.0	0.00
Cochamarca	0	0	0	0	0	0	0	0.0	0.00
Navan	0	0	0	0	0	0	0	0.0	0.00
Pachangara	0	0	0	0	0	0	0	0.0	0.00
Ihuari-Acotama	0	0	0	0	0	0	0	0.0	0.00
Otros Distritos	0	0	0	0	0	0	0	0.0	-

Fuente: Sistema de Vigilancia NotiWeb - Hospital Huacho Huaura Oyón y SBS

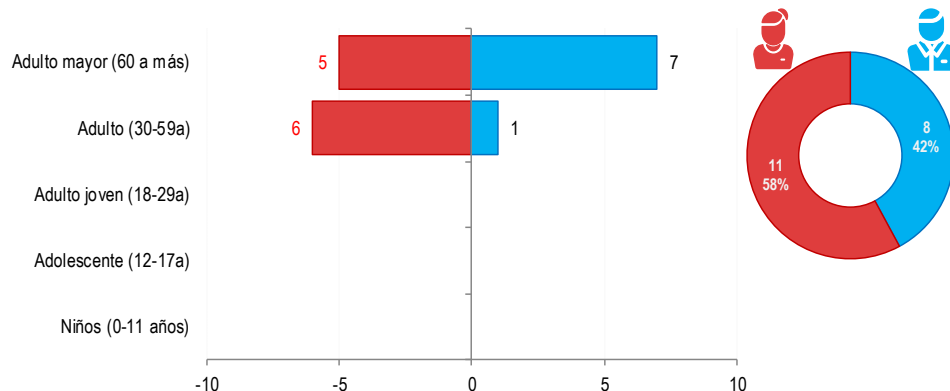
(*) Hasta la SE. 09

DIABETES MELLIT. NO INSULINODEPENDIENTE ATENDIDOS EN EL HOSPITAL HUACHO HUAURA OYÓN Y SBS 2024*

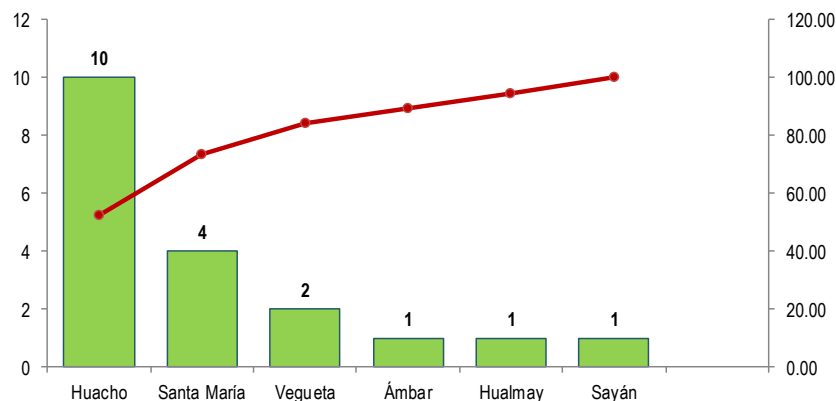
**Tendencia de Diabetes Mellit. No Insulinodep
atendidos en el Hospital Huacho Huaura Oyón y SBS, periodo 2024***



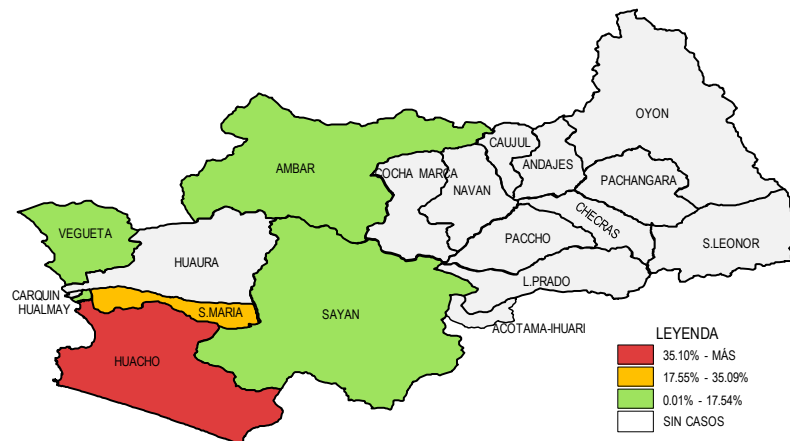
**Diabetes Mellit. No Insulinodep por grupo etáreo y sexo
atendidos en el Hospital Huacho Huaura Oyón y SBS, periodo 2024***



**Frecuencia acumulada de Diabetes Mellit. No Insulinodep por distritos
atendidos en el Hospital Huacho Huaura Oyón y SBS, periodo 2024***

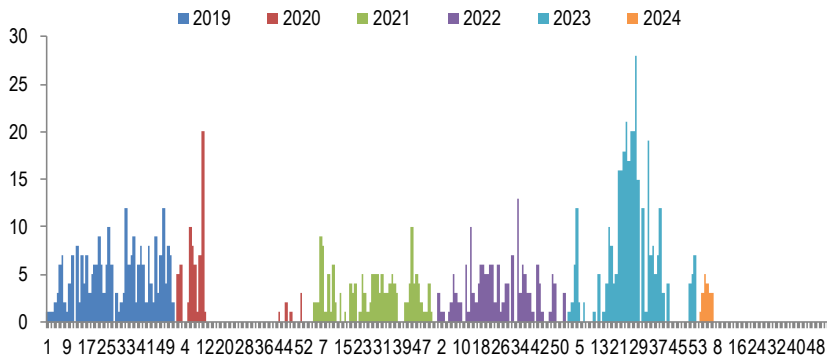


**Casos acumulados de Diabetes Mellit. No Insulinodep por distritos
atendidos en el Hospital Huacho Huaura Oyón y SBS, periodo 2024***

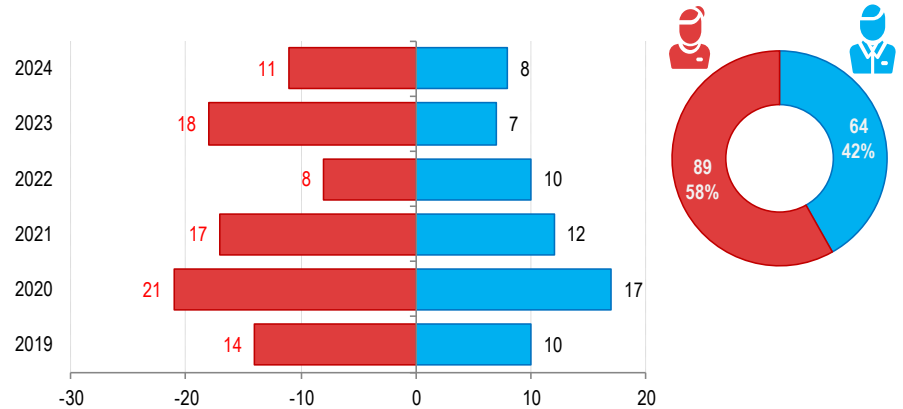


DIABETES MELLIT. NO INSULINODEPENDIENTE ATENDIDOS EN EL HOSPITAL HUACHO HUAURA OYÓN Y SBS 2019*-2024*

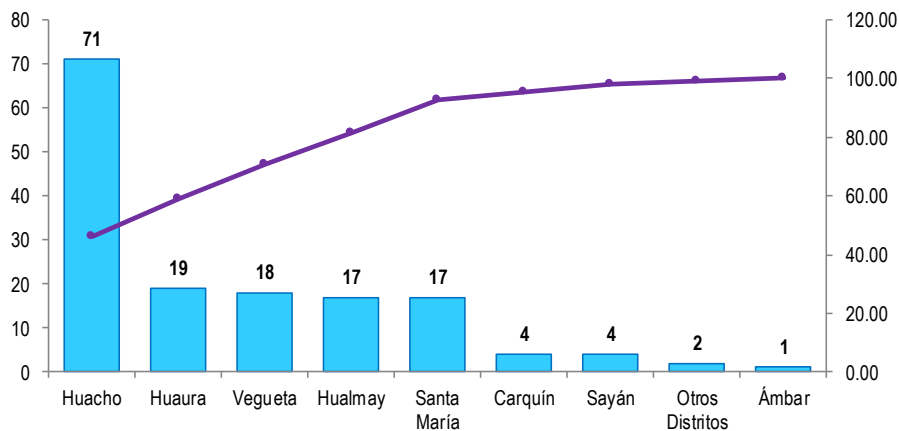
**Casos de Diabetes Mellit. No Insulinodep
atendidos en el Hospital Huacho Huaura Oyón y SBS, periodo 2019* -
2024***



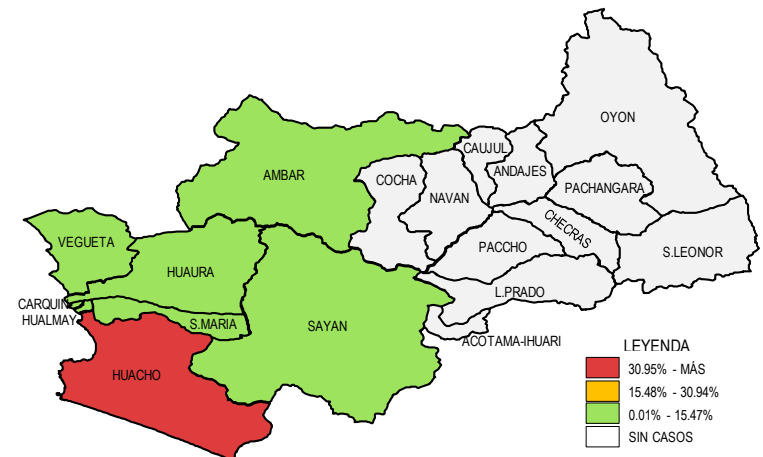
**Diabetes Mellit. No Insulinodep por grupo étnico y sexo
atendidos en el Hospital Huacho Huaura Oyón y SBS, periodo 2019* - 2024***



**Frecuencia acumulada de Diabetes Mellit. No Insulinodep por distritos
atendidos en el Hospital Huacho Huaura Oyón y SBS, periodo 2019* - 2024***



**Casos acumulados de Diabetes Mellit. No Insulinodep por distritos
atendidos en el Hospital Huacho Huaura Oyón y SBS, periodo 2019* - 2024***





TENDENCIA Y TASAS DE VARIACIÓN E INCIDENCIA DE DIABETES MELLIT. NO INSULINODEPENDIENTE POR DISTRITOS ATENDIDOS EN EL HOSPITAL HUACHO HUAURA OYÓN Y SBS DEL 2019* – 2024*



Provincia / Distritos	Casos atendidos en el Hospital Huacho Huaura Oyón y SBS							Tasa de Variación	Proporción
	2019*	2020*	2021*	2022*	2023*	Promedio 2019 - 2023	2024*		
Hospital Huacho Huaura Oyón y SBS	23	37	29	18	25	26	19	-28.0	-
Prov. Huaura	23	37	29	18	25	26	19	-26.9	100.0
Huacho	11	16	10	14	10	12	10	-16.7	52.6
Ámbar	0	0	0	0	0	0	1	100.0	5.3
Carquin	0	1	2	0	1	1	0	-100.0	0.0
Checras	0	0	0	0	0	0	0	0.0	0.0
Hualmay	2	4	4	1	5	3	1	-66.7	5.3
Huaura	4	8	4	0	3	4	0	-100.0	0.0
L. Prado	0	0	0	0	0	0	0	0.0	0.0
Paccho	0	0	0	0	0	0	0	0.0	0.0
S. Leonor	0	0	0	0	0	0	0	0.0	0.0
S. Maria	3	2	5	1	2	3	4	33.3	21.1
Sayán	1	1	0	0	1	1	1	0.0	5.3
Vegüeta	2	5	4	2	3	3	2	-33.3	10.5
Prov. Oyón	0	0	0	0	0	0	0	0.0	0.00
Oyón	0	0	0	0	0	0	0	0.0	0.00
Andajes	0	0	0	0	0	0	0	0.0	0.00
Caujul	0	0	0	0	0	0	0	0.0	0.00
Cochamarca	0	0	0	0	0	0	0	0.0	0.00
Navan	0	0	0	0	0	0	0	0.0	0.00
Pachangara	0	0	0	0	0	0	0	0.0	0.00
Ihuari-Acotama	0	0	0	0	0	0	0	0.0	0.00
Otros Distritos	1	1	0	0	0	0	0	0.0	-

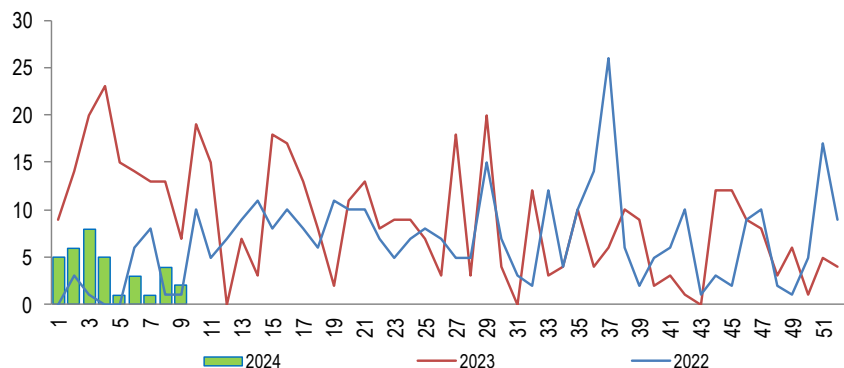
Fuente: Sistema de Vigilancia NotiWeb - Hospital Huacho Huaura Oyón y SBS

(*) Hasta la SE. 09

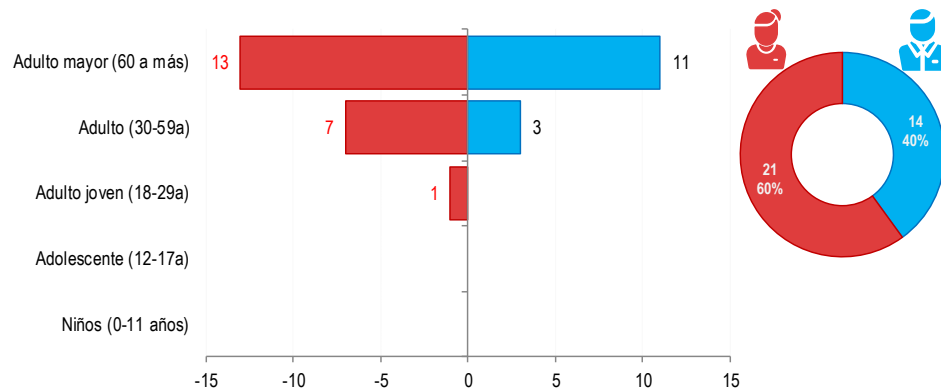
HIPERTENSIÓN ARTERIAL

ATENDIDOS EN EL HOSPITAL HUACHO HUAURA OYÓN Y SBS 2024*

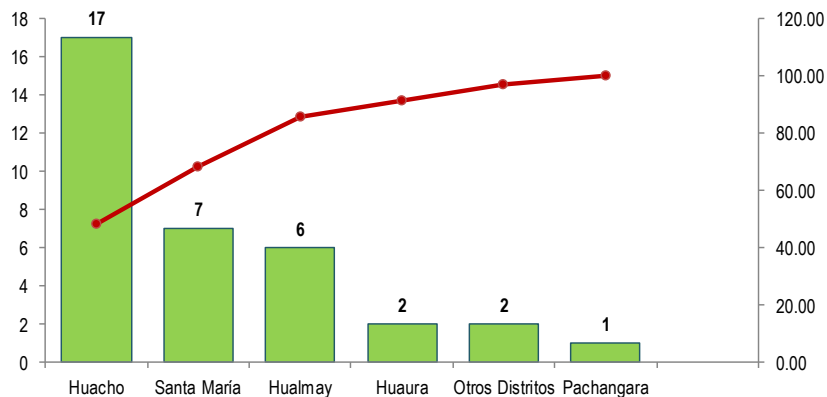
Tendencia de Hipertensión Arterial
atendidos en el Hospital Huacho Huaura Oyón y SBS, periodo 2024*



Hipertensión Arterial por grupo etáreo y sexo
atendidos en el Hospital Huacho Huaura Oyón y SBS, periodo 2024*



Frecuencia acumulada de Hipertensión Arterial por distritos
atendidos en el Hospital Huacho Huaura Oyón y SBS, periodo 2024*



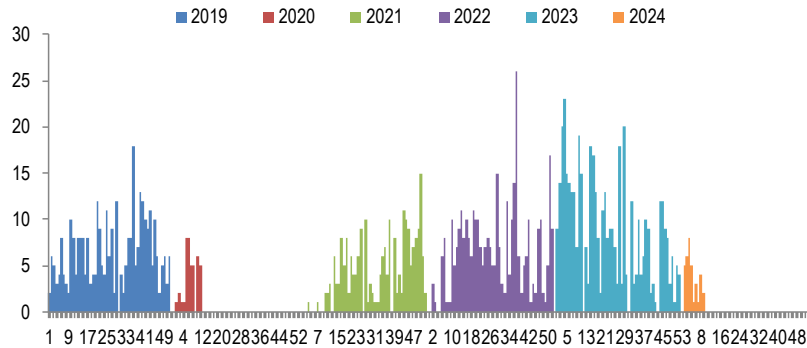
Casos acumulados de Hipertensión Arterial por distritos
atendidos en el Hospital Huacho Huaura Oyón y SBS, periodo 2024*



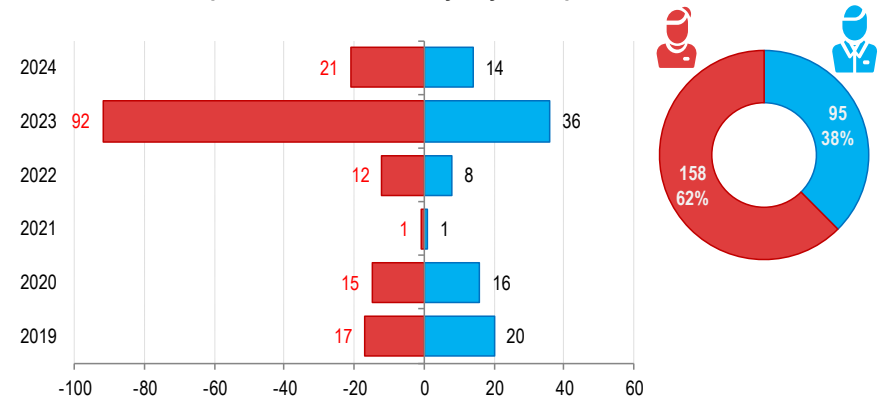
HIPERTENSIÓN ARTERIAL

ATENDIDOS EN EL HOSPITAL HUACHO HUAURA OYÓN Y SBS 2019* - 2024*

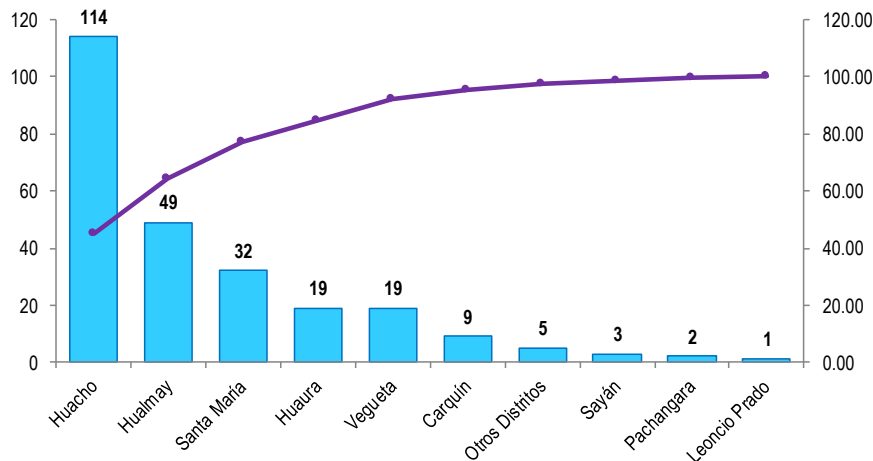
Casos de Hipertensión Arterial
atendidos en el Hospital Huacho Huaura Oyón y SBS, periodo 2019* -
2024*



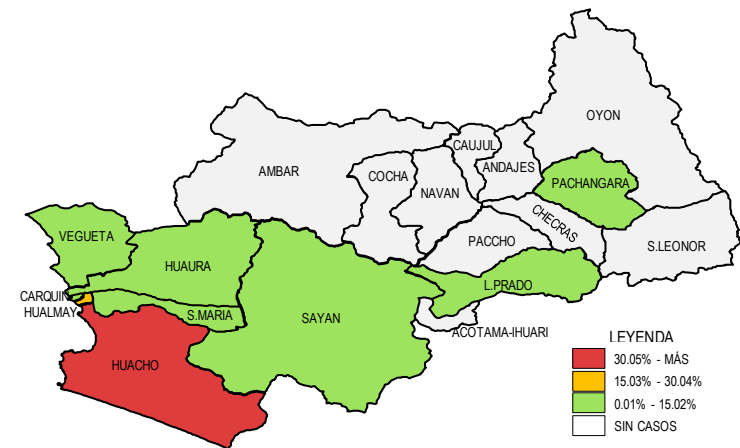
Hipertensión Arterial por grupo etéreo y sexo
atendidos en el Hospital Huacho Huaura Oyón y SBS, periodo 2019* - 2024*



Frecuencia acumulada de Hipertensión Arterial por distritos
atendidos en el Hospital Huacho Huaura Oyón y SBS, periodo 2019* - 2024*



Casos acumulados de Hipertensión Arterial por distritos
atendidos en el Hospital Huacho Huaura Oyón y SBS, periodo 2019* - 2024*





TENDENCIA Y TASAS DE VARIACIÓN E INCIDENCIA DE HIPERTENSIÓN ARTERIAL POR DISTRITOS ATENDIDOS EN EL HOSPITAL HUACHO HUAURA OYÓN Y SBS DEL 2019* – 2024*



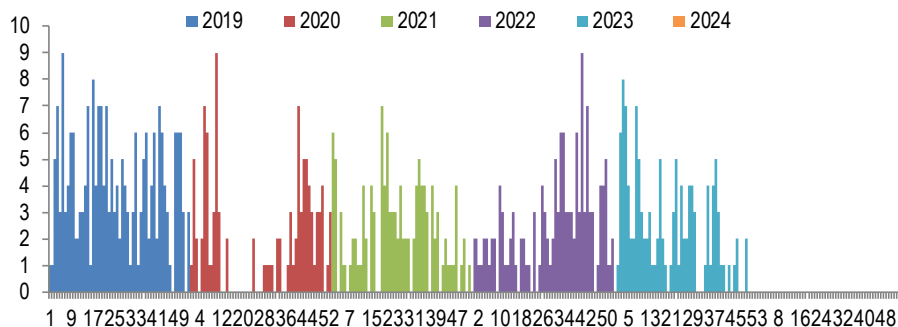
Provincia / Distritos	Casos atendidos en el Hospital Huacho Huaura Oyón y SBS							Tasa de Variación	Proporción
	2019*	2020*	2021*	2022*	2023*	Promedio 2019 - 2023	2024*		
Hospital Huacho Huaura Oyón y SBS	36	31	2	20	126	43	33	-23.3	-
Prov. Huaura	36	31	2	20	125	43	32	-25.6	97.0
Huacho	16	9	2	5	65	19	17	-10.5	51.5
Ámbar	0	0	0	0	0	0	0	0.0	0.0
Carquin	0	4	0	2	3	2	0	-100.0	0.0
Checras	0	0	0	0	0	0	0	0.0	0.0
Hualmay	6	6	0	8	23	9	6	-33.3	18.2
Huaura	4	4	0	1	8	3	2	-33.3	6.1
L. Prado	0	0	0	0	1	0	0	0.0	0.0
Paccho	0	0	0	0	0	0	0	0.0	0.0
S. Leonor	0	0	0	0	0	0	0	0.0	0.0
S. Maria	3	5	0	2	15	5	7	40.0	21.2
Sayán	0	0	0	1	2	1	0	-100.0	0.0
Vegueta	7	3	0	1	8	4	0	-100.0	0.0
Prov. Oyón	0	0	0	0	1	0	1	100.0	3.03
Oyón	0	0	0	0	0	0	0	0.0	0.00
Andajes	0	0	0	0	0	0	0	0.0	0.00
Caujul	0	0	0	0	0	0	0	0.0	0.00
Cochamarca	0	0	0	0	0	0	0	0.0	0.00
Navan	0	0	0	0	0	0	0	0.0	0.00
Pachangara	0	0	0	0	1	0	1	100.0	3.03
Ihuari-Acotama	0	0	0	0	0	0	0	0.0	0.00
Otros Distritos	1	0	0	0	2	1	2	100.0	-

Fuente: Sistema de Vigilancia NotiWeb - Hospital Huacho Huaura Oyón y SBS

(*) Hasta la SE. 09

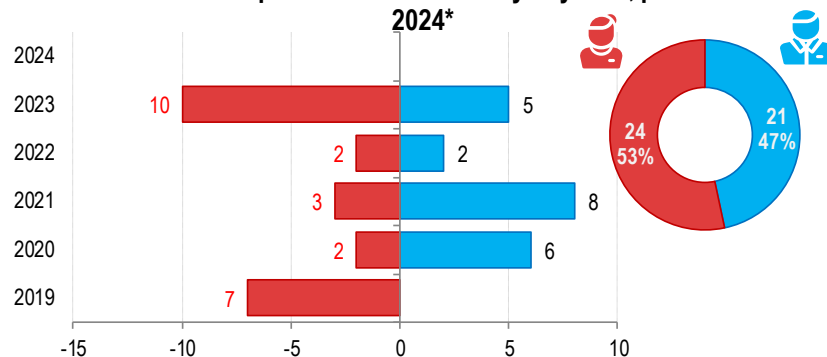
Casos de Cáncer

atendidos en el Hospital Huacho Huaura Oyón y SBS, periodo 2019* - 2024*



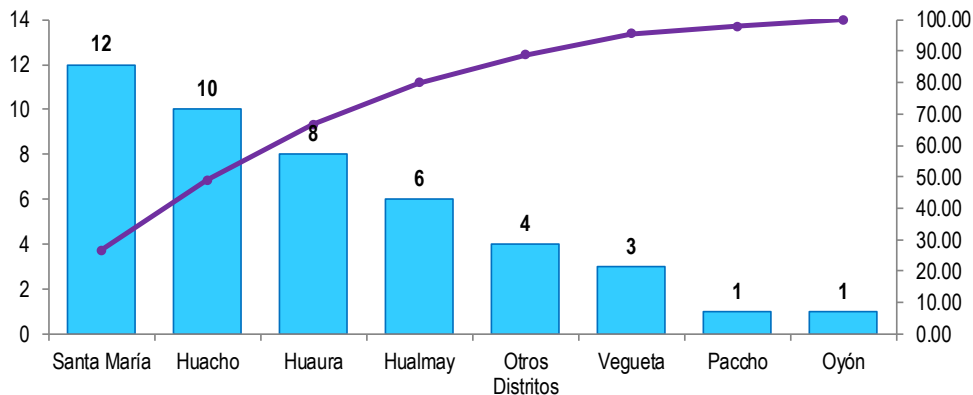
Cáncer por grupo étnico y sexo

atendidos en el Hospital Huacho Huaura Oyón y SBS, periodo 2019* - 2024*



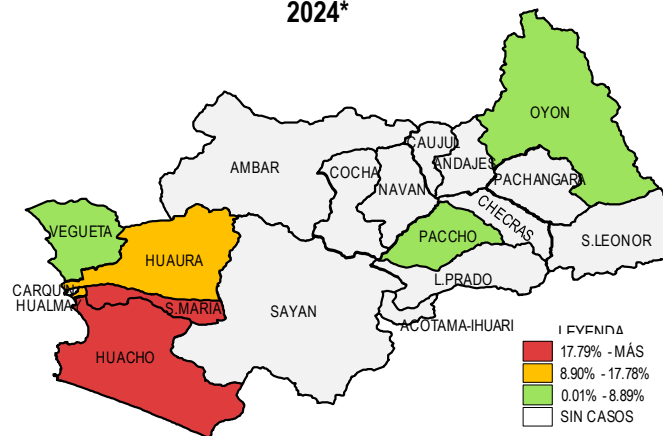
Frecuencia acumulada de Cáncer por distritos

atendidos en el Hospital Huacho Huaura Oyón y SBS, periodo 2019* - 2024*



Casos acumulados de Cáncer por distritos

atendidos en el Hospital Huacho Huaura Oyón y SBS, periodo 2019* - 2024*





TENDENCIA Y TASAS DE VARIACIÓN E INCIDENCIA DE CÁNCER POR DISTRITOS ATENDIDOS EN EL HOSPITAL HUACHO HUAURA OYÓN Y SBS DEL 2019* – 2024*



Provincia / Distritos	Casos atendidos en el HOSPITAL Huacho Huaura Oyón y SBS							Tasa de Variación	Proporción
	2019*	2020*	2021*	2022*	2023*	Promedio 2019 - 2023	2024*		
Hospital Huacho Huaura Oyón y SBS	6	7	9	4	15	8	0	-100.0	-
Prov. Huaura	6	7	9	4	14	8	0	-100.0	-
Huacho	1	4	3	0	2	2	0	-100.0	-
Ámbar	0	0	0	0	0	0	0	0.0	-
Carquin	0	0	0	0	0	0	0	0.0	-
Checras	0	0	0	0	0	0	0	0.0	-
Hualmay	0	1	0	0	5	1	0	-100.0	-
Huaura	0	0	4	2	2	2	0	-100.0	-
L. Prado	0	0	0	0	0	0	0	0.0	-
Paccho	1	0	0	0	0	0	0	0.0	-
S. Leonor	0	0	0	0	0	0	0	0.0	-
S. Maria	4	2	1	2	3	2	0	-100.0	-
Sayán	0	0	0	0	0	0	0	0.0	-
Vegueta	0	0	1	0	2	1	0	-100.0	-
Prov. Oyón	0	0	0	0	1	0	0	0.0	-
Oyón	0	0	0	0	1	0	0	0.0	-
Andajes	0	0	0	0	0	0	0	0.0	-
Caujul	0	0	0	0	0	0	0	0.0	-
Cochamarca	0	0	0	0	0	0	0	0.0	-
Navan	0	0	0	0	0	0	0	0.0	-
Pachangara	0	0	0	0	0	0	0	0.0	-
Ihuari-Acotama	0	0	0	0	0	0	0	0.0	-
Otros Distritos	1	1	2	0	0	1	0	-100.0	-

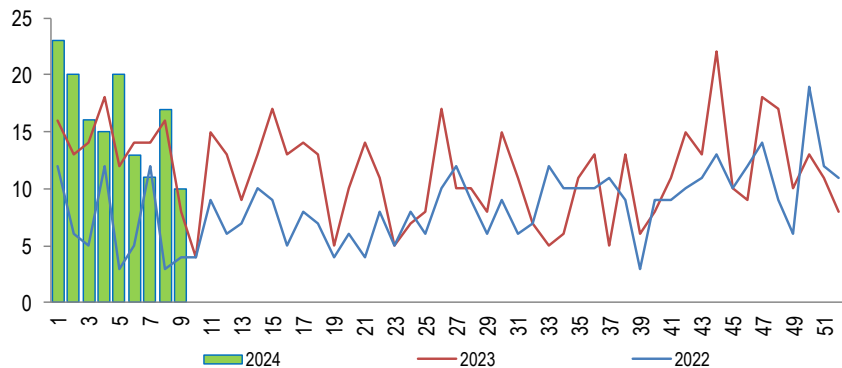
Fuente: Sistema de Vigilancia de Cáncer - Hospital Huacho Huaura Oyón y SBS

(*) Hasta la SE. 09

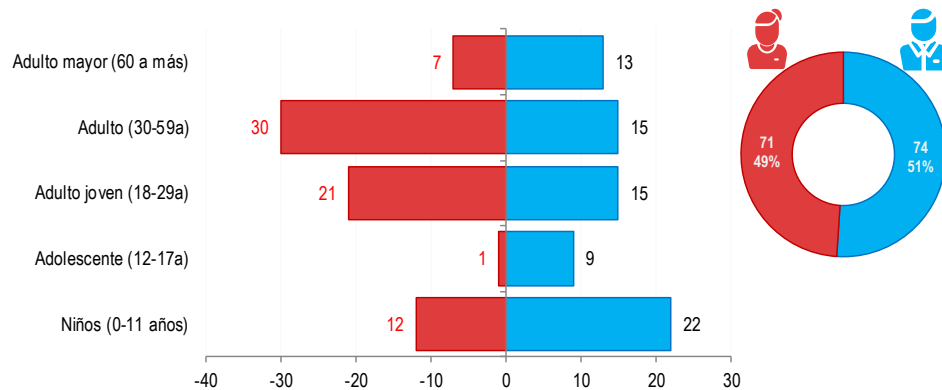
MORDEDURA CANINA

ATENDIDOS EN EL HOSPITAL HUACHO HUAURA OYÓN Y SBS 2024*

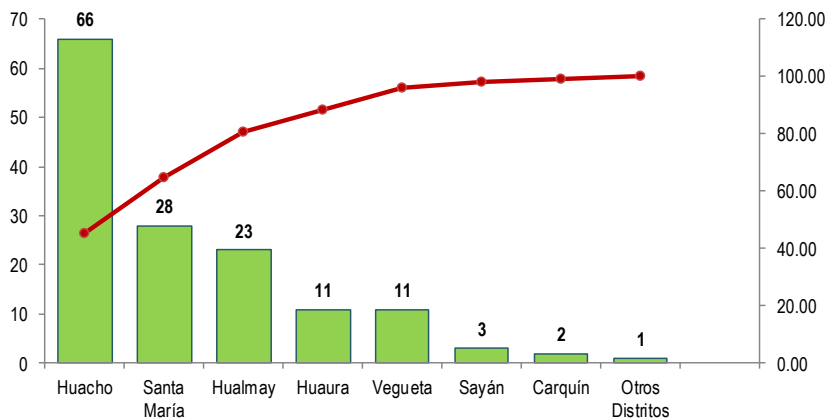
Tendencia de Mordedura Canina
atendidos en el Hospital Huacho Huaura Oyón y SBS, periodo 2024*



Mordedura Canina por grupo etáreo y sexo
atendidos en el Hospital Huacho Huaura Oyón y SBS, periodo 2024*



Frecuencia acumulada de Mordedura Canina por distritos
atendidos en el Hospital Huacho Huaura Oyón y SBS, periodo 2024*



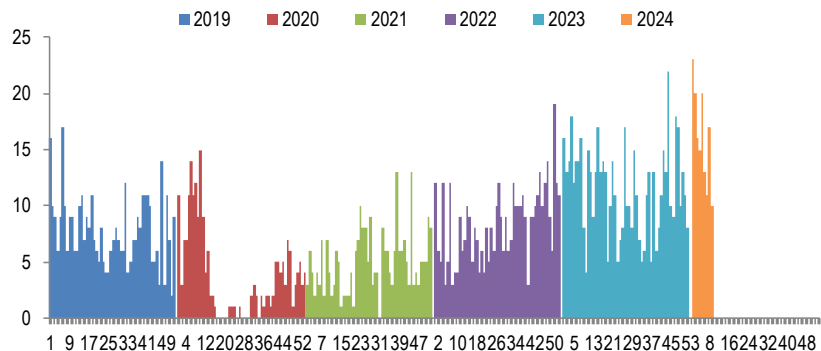
Casos acumulados de Mordedura Canina por distritos
atendidos en el Hospital Huacho Huaura Oyón y SBS, periodo 2024*



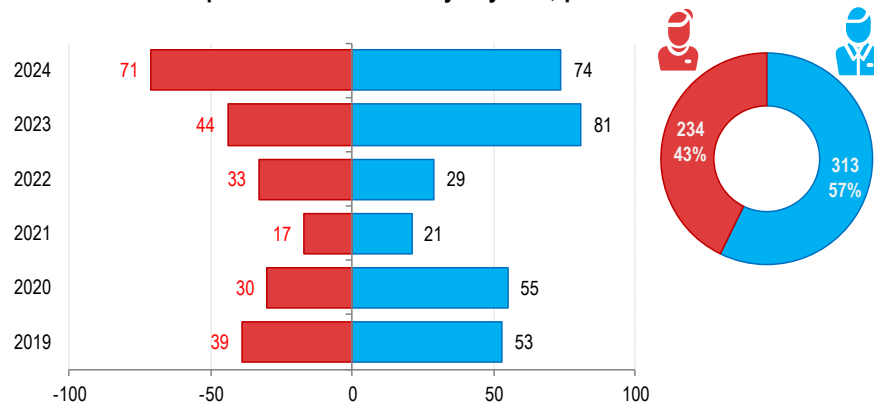
MORDEDURA CANINA

ATENDIDOS EN EL HOSPITAL HUACHO HUAURA OYÓN Y SBS 2019* - 2024*

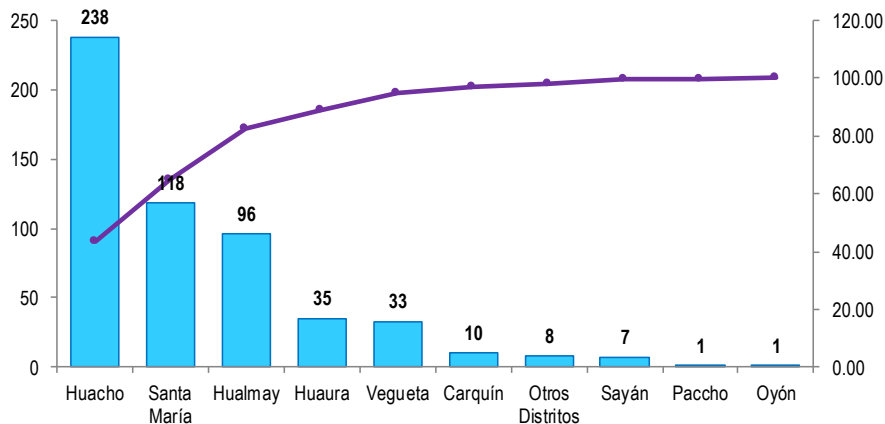
Casos de Mordedura Canina
atendidos en el Hospital Huacho Huaura Oyón y SBS, periodo 2019* - 2024*



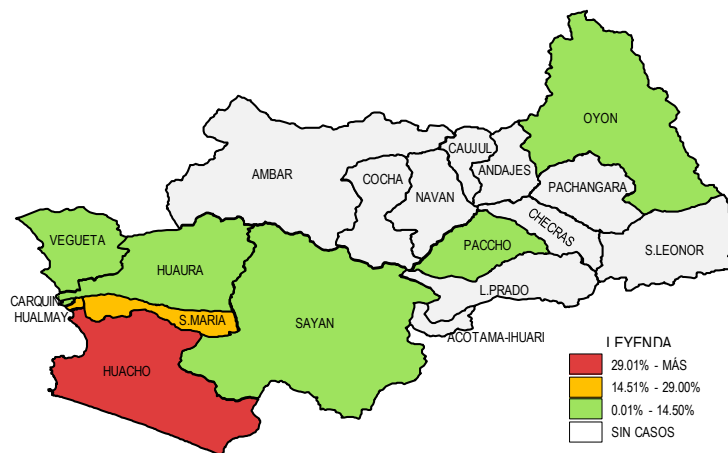
Mordedura Canina por grupo etéreo y sexo
atendidos en el Hospital Huacho Huaura Oyón y SBS, periodo 2019* - 2024*



Frecuencia acumulada de Mordedura Canina por distritos
atendidos en el Hospital Huacho Huaura Oyón y SBS, periodo 2019* - 2024*



Casos acumulados de Mordedura Canina por distritos
atendidos en el Hospital Huacho Huaura Oyón y SBS, periodo 2019* - 2024*





TENDENCIA Y TASAS DE VARIACIÓN E INCIDENCIA DE MORDEDURA CANINA POR DISTRITOS ATENDIDOS EN EL HOSPITAL HUACHO HUAURA OYÓN Y SBS DEL 2019* – 2024*



Provincia / Distritos	Casos atendidos en el Hospital Huacho Huaura Oyón y SBS							Tasa de Variación	Proporción
	2019*	2020*	2021*	2022*	2023*	Promedio 2019 - 2023	2024*		
Hospital Huacho Huaura Oyón y SBS	90	84	37	61	123	79	144	82.3	-
Prov. Huaura	90	83	37	61	123	79	144	82.3	100.0
Huacho	45	32	20	26	49	34	66	94.1	45.8
Ámbar	0	0	0	0	0	0	0	0.0	0.0
Carquin	1	2	1	2	2	2	2	0.0	1.4
Checras	0	0	0	0	0	0	0	0.0	0.0
Hualmay	14	17	6	8	28	15	23	53.3	16.0
Huaura	3	5	3	5	8	5	11	120.0	7.6
L.Prado	0	0	0	0	0	0	0	0.0	0.0
Paccho	0	1	0	0	0	0	0	0.0	0.0
S.Leonor	0	0	0	0	0	0	0	0.0	0.0
S.Maria	17	22	6	13	32	18	28	55.6	19.4
Sayán	1	0	0	2	1	1	3	200.0	2.1
Vegueta	9	4	1	5	3	4	11	175.0	7.6
Prov. Oyón	0	1	0	0	0	0	0	0.0	0.00
Oyón	0	1	0	0	0	0	0	0.0	0.00
Andajes	0	0	0	0	0	0	0	0.0	0.00
Caujul	0	0	0	0	0	0	0	0.0	0.00
Cochamarca	0	0	0	0	0	0	0	0.0	0.00
Navan	0	0	0	0	0	0	0	0.0	0.00
Pachangara	0	0	0	0	0	0	0	0.0	0.00
Ihuari-Acotama	0	0	0	0	0	0	0	0.0	0.00
Otros Distritos	2	1	1	1	2	1	1	0.0	-

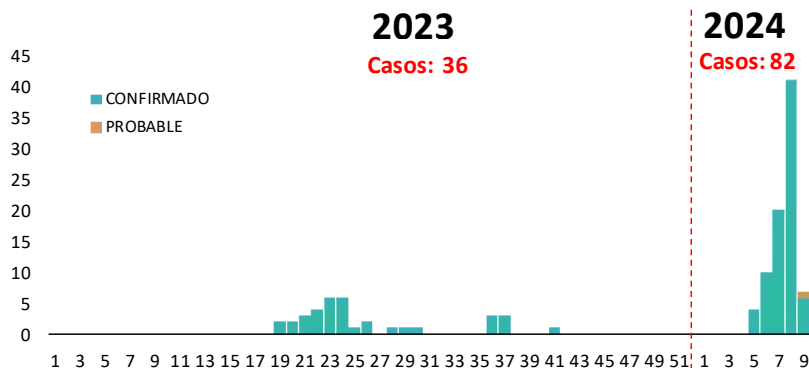
Fuente: Sistema de Vigilancia NotiWeb - Hospital Huacho Huaura Oyón y SBS

(*) Hasta la SE. 09

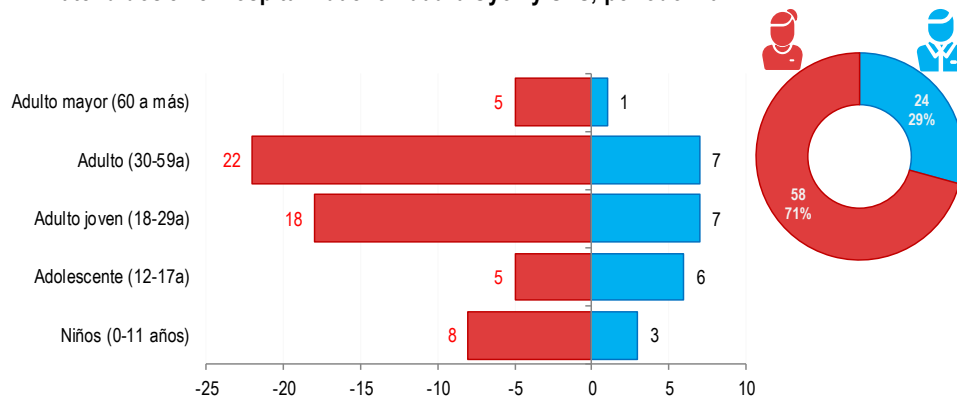
DENGUE

ATENDIDOS EN EL HOSPITAL HUACHO HUAURA OYÓN Y SBS 2024*

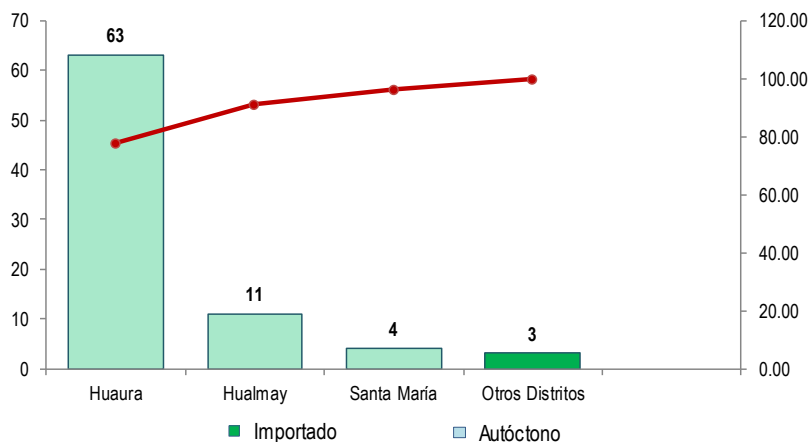
Tendencia de casos de Dengue
atendidos en el Hospital Huacho Huaura Oyón y SBS, periodo: 2024*



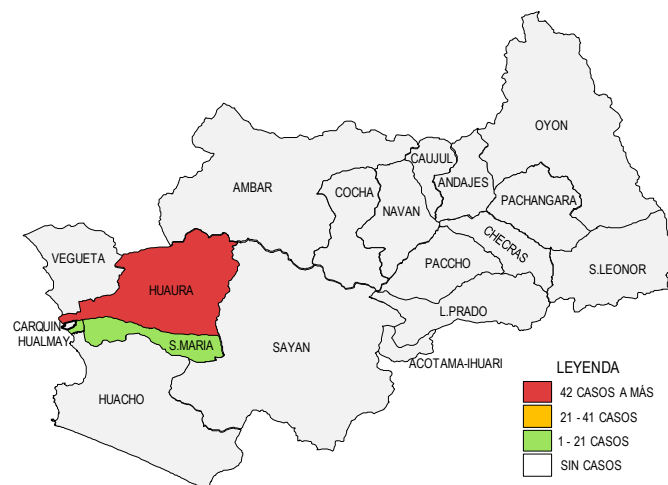
Dengue por grupo etáreo y sexo
atendidos en el Hospital Huacho Huaura Oyón y SBS, periodo: 2024*



Frecuencia acumulada de Dengue por distritos
atendidos en el Hospital Huacho Huaura Oyón y SBS, periodo: 2024*



Casos acumulados de Dengue por distritos
atendidos en el Hospital Huacho Huaura Oyón y SBS, periodo: 2024*





CASOS DE DENGUE SEGÚN TIPO DE DIAGNÓSTICOS Y DISTRITOS ATENDIDOS EN EL HOSPITAL HUACHO HUAURA OYÓN Y SBS 2024*



Provincias	Distritos	Casos		Conmorbilidades	Hospitalizados	Fallecidos	Letalidad
		Probables	Confirmados				
Huaura	Huacho	0	0	0	0	0	0.00%
	Ámbar	0	0	0	0	0	0.00%
	Caleta de Carquín	0	0	0	0	0	0.00%
	Checras	0	0	0	0	0	0.00%
	Hualmay	0	11	0	0	0	0.00%
	Huaura	0	63	3	10	0	0.00%
	Leoncio Prado	0	0	0	0	0	0.00%
	Paccho	0	0	0	0	0	0.00%
	Santa Leonor	0	0	0	0	0	0.00%
	Santa María	0	4	0	0	0	0.00%
	Sayán	0	0	0	0	0	0.00%
	Vegueta	0	0	1	0	0	0.00%
Oyón	Oyón	0	0	0	0	0	0.00%
	Andajes	0	0	0	0	0	0.00%
	Caujul	0	0	0	0	0	0.00%
	Cochamarca	0	0	0	0	0	0.00%
	Navan	0	0	0	0	0	0.00%
	Pachangara	0	0	0	0	0	0.00%
Huaral	Ihuari - Acotama	0	0	0	0	0	0.00%
Otros Distritos	Otros Distritos	1	3	0	2	0	0.00%
Total		1	81	4	12	0	0.00%

Fuente: Sistema de Vigilancia NotiWeb - Hospital Huacho Huaura Oyón y SBS

(*) Hasta la SE. 09 - 2024

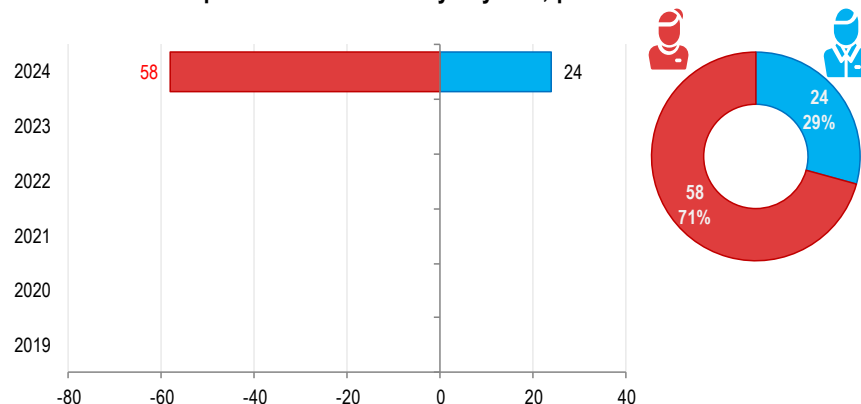
DENGUE

ATENDIDOS EN EL HOSPITAL HUACHO HUAURA OYÓN Y SBS 2019* - 2024*

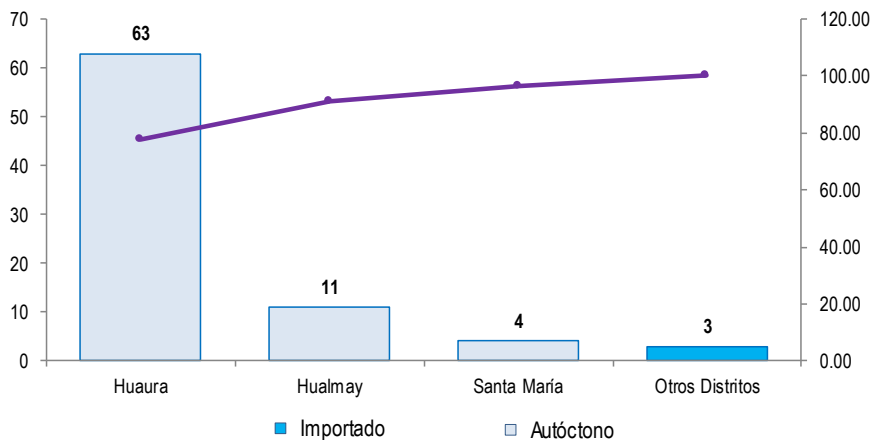
Casos de Dengue según tipo de Diagnóstico
atendidos en el Hospital Huacho Huaura Oyón y SBS, periodo 2019*-2024*



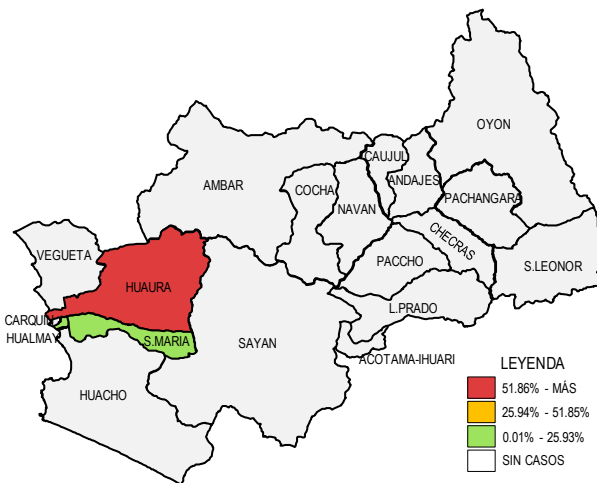
Dengue por grupo etéreo y sexo
atendidos en el Hospital Huacho Huaura Oyón y SBS, periodo 2019* - 2024*



Frecuencia acumulada de Dengue por distritos
atendidos en el Hospital Huacho Huaura Oyón y SBS, periodo 2019* - 2024*



Casos acumulados de Dengue por distritos
atendidos en el Hospital Huacho Huaura Oyón y SBS, periodo 2019* - 2024*





TENDENCIA Y TASAS DE VARIACIÓN E INCIDENCIA DE DENGUE POR DISTRITOS ATENDIDOS EN EL HOSPITAL HUACHO HUAURA OYÓN Y SBS DEL 2019* – 2024*



Provincia / Distritos	Casos atendidos en el Hopsital Huacho Huaura Oyón y SBS							Tasa de Variación	Proporción
	2019*	2020*	2021*	2022*	2023*	Promedio 2019 - 2023	2024*		
Hospital Huacho Huaura Oyón y SBS	0	0	0	0	0	0	78	100.0	-
Prov.Huaura	0	0	0	0	0	0	78	100.0	100.0
Huacho	0	0	0	0	0	0	0	0.0	0.0
Ámbar	0	0	0	0	0	0	0	0.0	0.0
Carquin	0	0	0	0	0	0	0	0.0	0.0
Checras	0	0	0	0	0	0	0	0.0	0.0
Hualmay	0	0	0	0	0	0	11	100.0	14.1
Huaura	0	0	0	0	0	0	63	100.0	80.8
L.Prado	0	0	0	0	0	0	0	0.0	0.0
Paccho	0	0	0	0	0	0	0	0.0	0.0
S.Leonor	0	0	0	0	0	0	0	0.0	0.0
S.Maria	0	0	0	0	0	0	4	100.0	5.1
Sayán	0	0	0	0	0	0	0	0.0	0.0
Vegueta	0	0	0	0	0	0	0	0.0	0.0
Prov. Oyón	0	0	0	0	0	0	0	0.0	0.00
Oyón	0	0	0	0	0	0	0	0.0	0.00
Andajes	0	0	0	0	0	0	0	0.0	0.00
Caujul	0	0	0	0	0	0	0	0.0	0.00
Cochamarca	0	0	0	0	0	0	0	0.0	0.00
Navan	0	0	0	0	0	0	0	0.0	0.00
Pachangara	0	0	0	0	0	0	0	0.0	0.00
Ihuari-Acotama	0	0	0	0	0	0	0	0.0	0.00
Otros Distritos	0	0	0	0	0	0	3	100.0	-

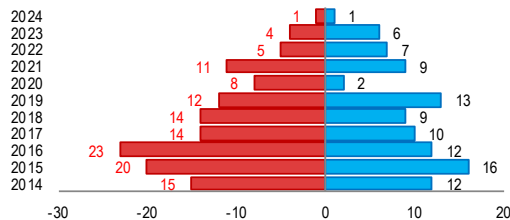
Fuente: Sistema de Vigilancia NotiWeb - Hospital Huacho Huaura Oyón y SBS

(*) Hasta la SE. 09

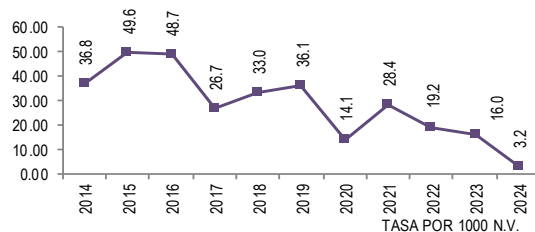
MUERTE FETAL

ATENDIDOS EN EL HOSPITAL HUACHO HUAURA OYÓN Y SBS 2014 - 2024*

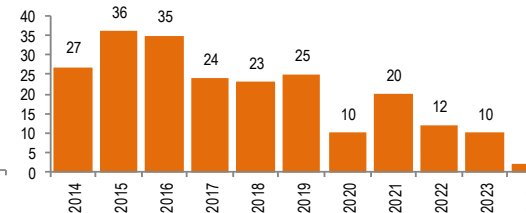
Mortalidad fetal por años y sexo
atendidos en el Hospital Huacho Huaura Oyón y SBS periodo:
2014 - 2024*



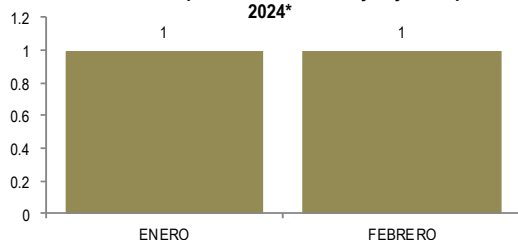
Tasa de Mortalidad fetal por años
atendidos en el Hospital Huacho Huaura Oyón y SBS periodo:
2014 - 2024*



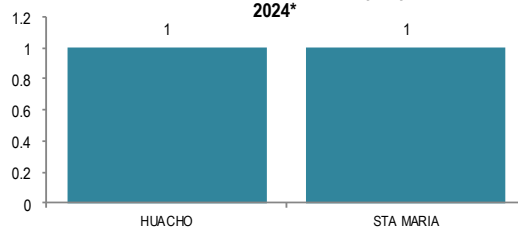
Mortalidad fetal por años
atendidos en el Hospital Huacho Huaura Oyón y SBS periodo: 2014 - 2024*



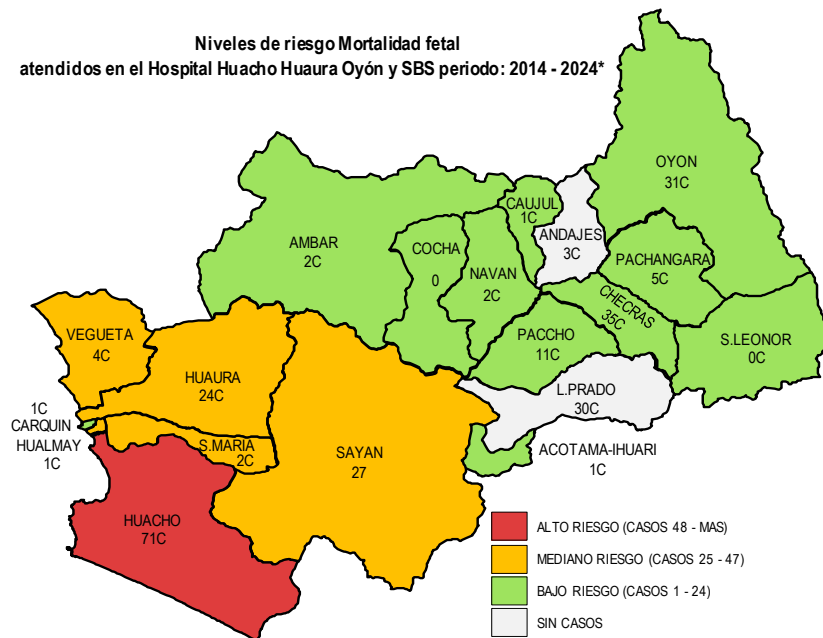
Mortalidad fetal por meses
atendidos en el Hospital Huacho Huaura Oyón y SBS - periodo:
2024*



Mortalidad fetal por distritos
atendidos en el Hospital Huacho Huaura Oyón y SBS - periodo:
2024*



Niveles de riesgo Mortalidad fetal
atendidos en el Hospital Huacho Huaura Oyón y SBS periodo: 2014 - 2024*



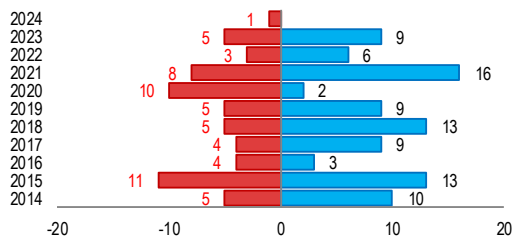
Fuente: Sistema de Vigilancia NotiWeb - Hospital Huacho Huaura Oyón y SBS

(*) Hasta la SE. 09 - 2024

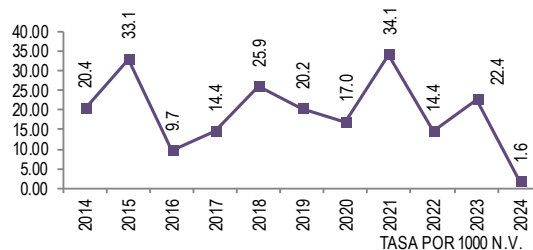
MUERTE NEONATAL

ATENDIDOS EN EL HOSPITAL HUACHO HUAURA OYÓN Y SBS 2014 - 2024*

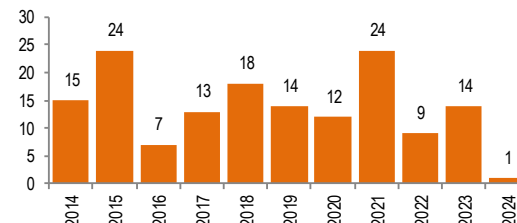
Muerte neonatal por años y sexo
atendidos en el Hospital Huacho Huaura Oyón y SBS periodo :2014 - 2024*




Tasa de Muerte neonatal por años
atendidos en el Hospital Huacho Huaura Oyón y SBS periodo :2014 - 2024*




Muerte neonatal por años
atendidos en el Hospital Huacho Huaura Oyón y SBS periodo :2014 - 2024*



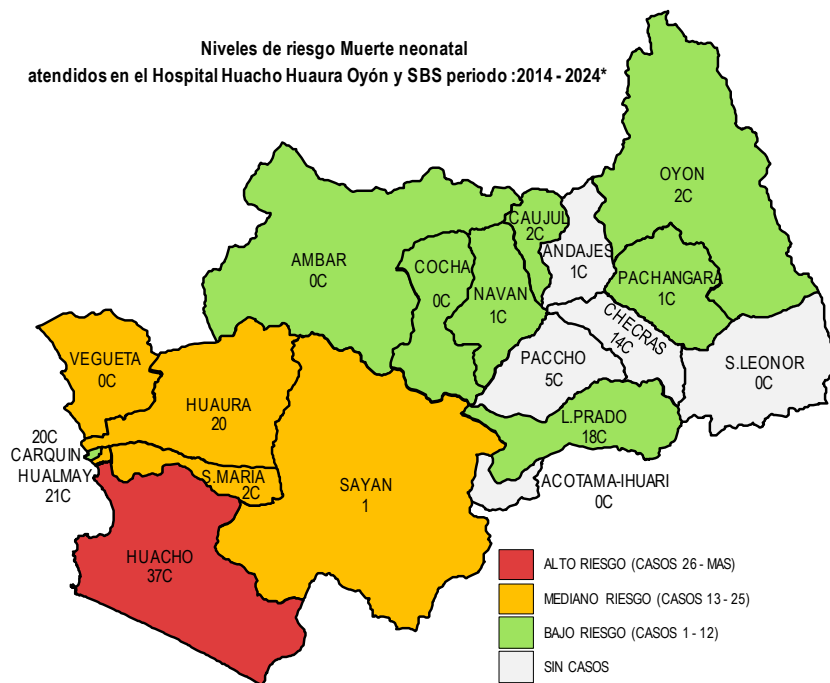
Muerte neonatal por meses
atendidos en el Hospital Huacho Huaura Oyón y SBS - periodo 2024*



Muerte neonatal por distritos
atendidos en el Hospital Huacho Huaura Oyón y SBS - periodo 2024*



Niveles de riesgo Muerte neonatal
atendidos en el Hospital Huacho Huaura Oyón y SBS periodo :2014 - 2024*





VIGILANCIA DE MORTALIDAD FETAL- NEONATAL

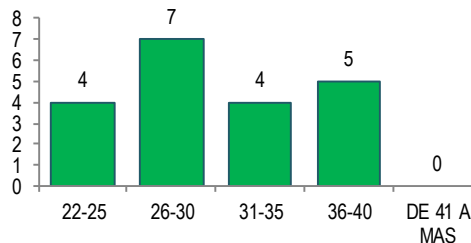
ATENDIDOS EN EL HOSPITAL HUACHO HUAURA OYÓN Y SBS 2022 - 2024*



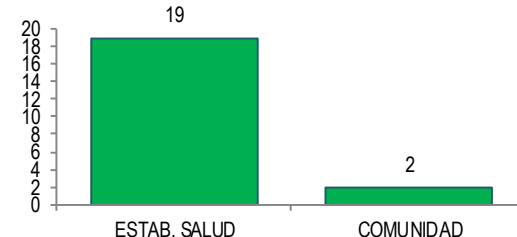
Mortalidad Fetal - Neonatal - periodo 2022

Peso / Gramos	Mte. Fetal	Mte. Neonatal			Total Neonatal
		< 24 Hrs.	1 - 7 Días	8 - 28 Días	
500-999	6	0	3	0	3
1000-1499	2	0	0	0	0
1500-1999	0	1	1	1	3
2000-2499	0	0	1	0	1
2500-2999	2	0	1	0	1
DE 3000 A MAS	2	1	0	0	1
Total	12	2	6	1	9

Mortalidad Fetal - Neonatal según edad gestacional (periodo 2022)



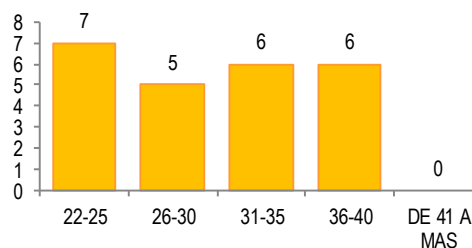
Mortalidad Fetal - Neonatal según lugar de muerte (periodo 2022)



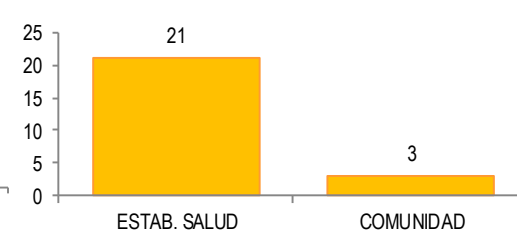
Mortalidad Fetal - Neonatal - periodo 2023

Peso / Gramos	Mte. Fetal	Mte. Neonatal			Total Neonatal
		< 24 Hrs.	1 - 7 Días	8 - 28 Días	
500-999	2	5	1	0	6
1000-1499	2	0	1	1	2
1500-1999	2	1	1	0	2
2000-2499	2	0	0	0	0
2500-2999	0	1	1	0	2
DE 3000 A MAS	2	0	1	1	2
Total	10	7	5	2	14

Mortalidad Fetal - Neonatal según edad gestacional (periodo 2023)



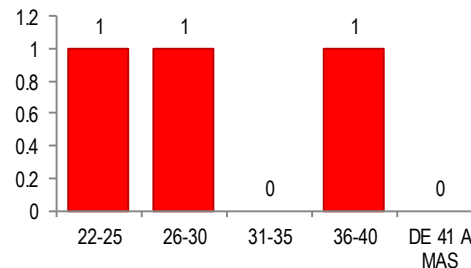
Mortalidad Fetal - Neonatal según lugar de muerte (periodo 2023)



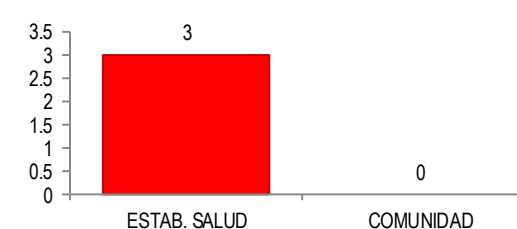
Mortalidad Fetal - Neonatal - periodo 2024*

Peso / Gramos	Mte. Fetal	Mte. Neonatal			Total Neonatal
		< 24 Hrs.	1 - 7 Días	8 - 28 Días	
500-999	1	0	0	1	1
1000-1499	0	0	0	0	0
1500-1999	0	0	0	0	0
2000-2499	0	0	0	0	0
2500-2999	1	0	0	0	0
DE 3000 A MAS	0	0	0	0	0
Total	2	0	0	1	1

Mortalidad Fetal - Neonatal según edad gestacional (periodo 2024*)



Mortalidad Fetal - Neonatal según lugar de muerte (periodo 2024*)



Fuente: Sistema de Vigilancia Muerte Fetal-Neonatal - Hospital Huacho Huaura Oyón y SBS

(*) Hasta la SE. 09 - 2024



VIGILANCIA DE MORTALIDAD FETAL - NEONATAL ATENDIDOS EN EL HOSPITAL HUACHO HUAURA OYÓN Y SBS 2022 - 2024*



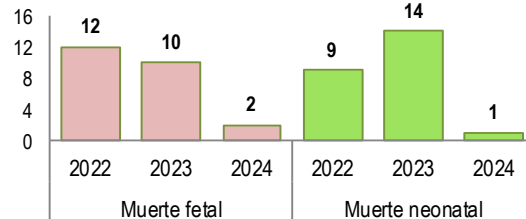
Mortalidad Fetal - Neonatal según pesos (periodo 2022-2023; 2024*)

Peso / Gramos	2022				2023				2024			
	Neonatal			Total	Neonatal			Total	Neonatal			Total
	< 24H	1-7D	8-28D		< 24H	1-7D	8-28D		< 24H	1-7D	8-28D	
500-999	0	3	0	3	5	1	0	6	0	0	1	1
1000-1499	0	0	0	0	0	1	1	2	0	0	0	0
1500-1999	1	1	1	3	1	1	0	2	0	0	0	0
2000-2499	0	1	0	1	0	0	0	0	0	0	0	0
2500-2999	0	1	0	1	1	1	0	2	0	0	0	0
DE 3000 A MAS	1	0	0	1	0	1	1	2	0	0	0	0
Total	2	6	1	9	7	5	2	14	0	0	1	1

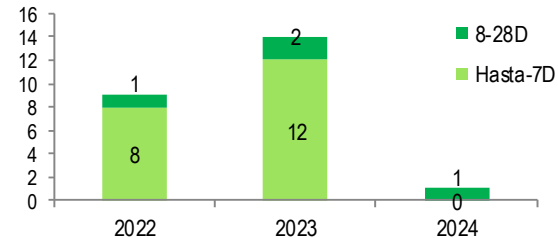
Mortalidad Fetal - Neonatal (periodo 2022-2023; 2024*)

Peso / Gramos	Muerte fetal			Muerte neonatal		
	2022	2023	2024	2022	2023	2024
500-999	6	2	1	3	6	1
1000-1499	2	2	0	0	2	0
1500-1999	0	2	0	3	2	0
2000-2499	0	2	0	1	0	0
2500-2999	2	0	1	1	2	0
DE 3000 A MAS	2	2	0	1	2	0
Total	12	10	2	9	14	1

Mortalidad Fetal - Neonatal
(periodo 2022-2023; 2024*)



Mortalidad Neonatal
(periodo 2022-2023; 2024*)



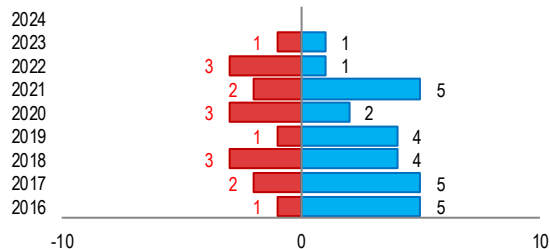
Fuente: Sistema de Vigilancia Muerte Fetal-Neonatal - Hospital Huacho Huaura Oyón y SBS

(*) Hasta la SE. 09 - 2024

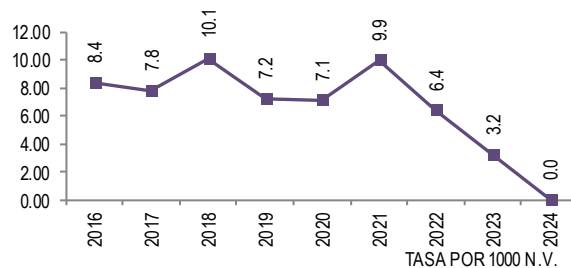
MUERTE INFANTIL

ATENDIDOS EN EL HOSPITAL HUACHO HUAURA OYÓN Y SBS 2014 - 2024*

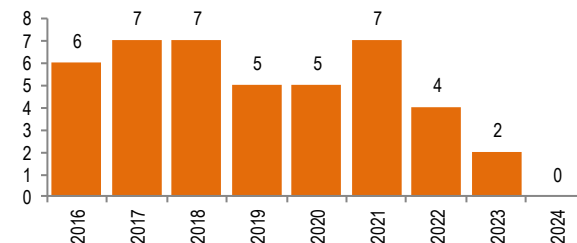
Muerte infantil por años y sexo
atendidos en el Hospital Huacho Huaura Oyón y SBS periodo:
2014 - 2024*



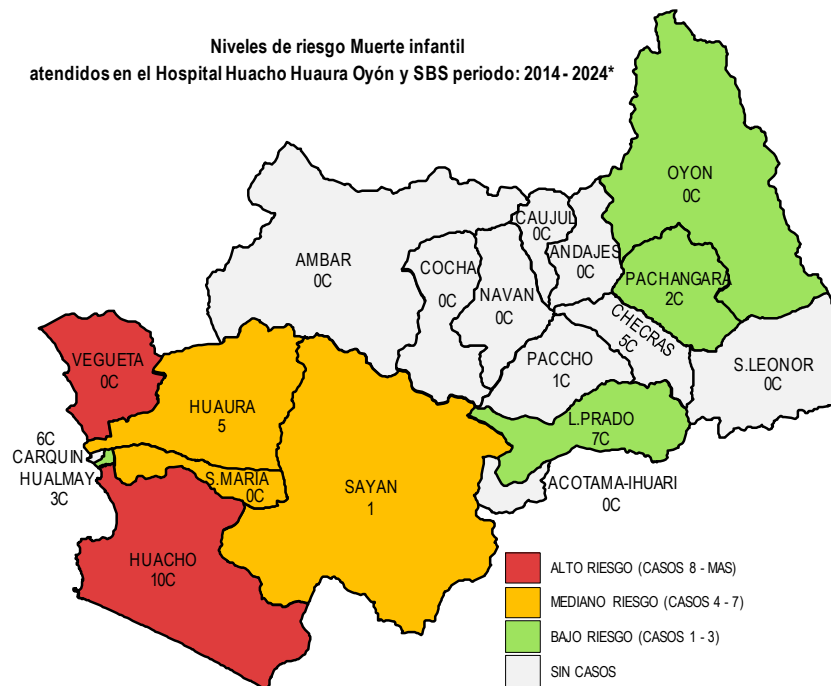
Tasa de Muerte infantil por años
atendidos en el Hospital Huacho Huaura Oyón y SBS periodo:
2014 - 2024*



Muerte infantil por años
atendidos en el Hospital Huacho Huaura Oyón y SBS periodo: 2014 - 2024*



Niveles de riesgo Muerte infantil
atendidos en el Hospital Huacho Huaura Oyón y SBS periodo: 2014 - 2024*

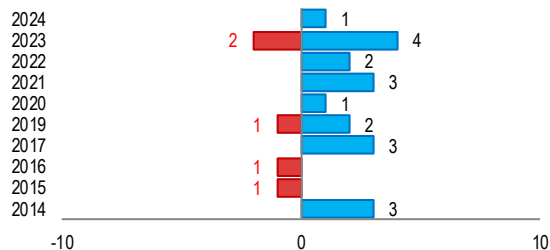


Fuente: Sistema de Vigilancia NotiWeb - Hospital Huacho Huaura Oyón y SBS

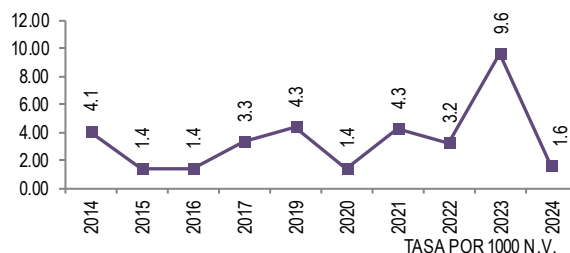
(*) Hasta la SE. 09 - 2024

MUERTE EN MENORES DE 5 AÑOS ATENDIDOS EN EL HOSPITAL HUACHO HUAURA OYÓN Y SBS 2014 - 2024*

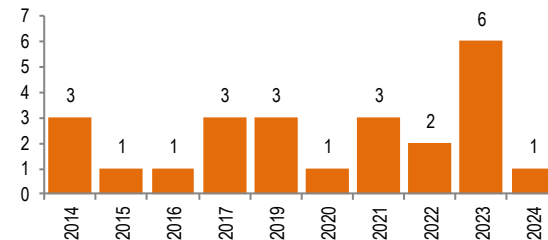
Muerte en menores de 5 años por años y sexo
atendidos en el Hospital Huacho Huaura Oyón y SBS periodo
:2014 - 2024*




Tasa de Muerte en menores de 5 años por años
atendidos en el Hospital Huacho Huaura Oyón y SBS periodo
:2014 - 2024*




Muerte en menores de 5 años por años
atendidos en el Hospital Huacho Huaura Oyón y SBS periodo
:2014 - 2024*



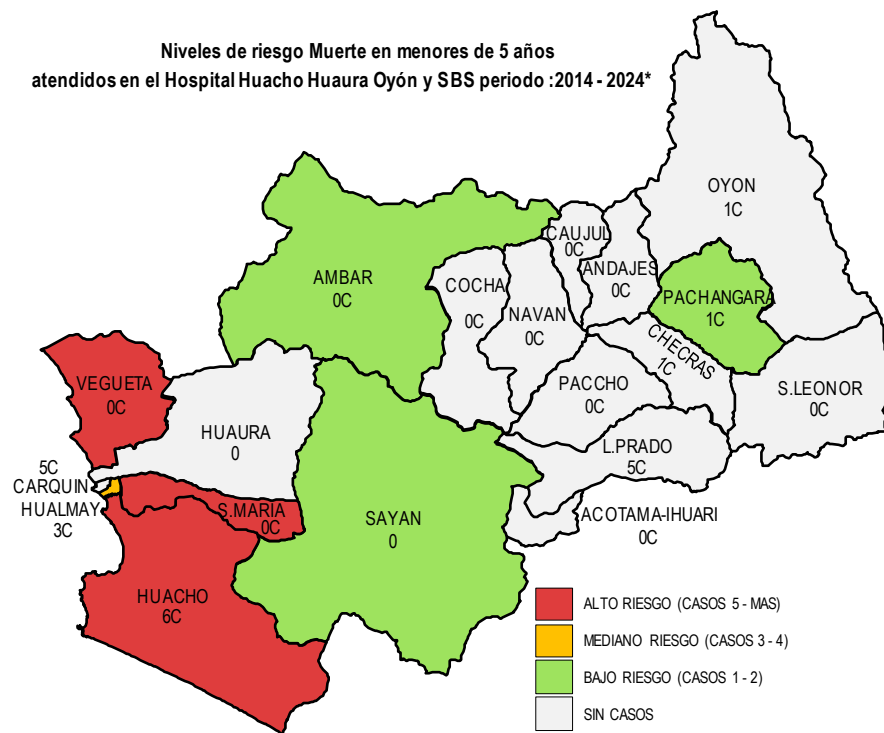
Muerte en menores de 5 años por meses
atendidos en el Hospital Huacho Huaura Oyón y SBS - periodo
2024*



Muerte en menores de 5 años por distritos
atendidos en el Hospital Huacho Huaura Oyón y SBS - periodo
2024*



Niveles de riesgo Muerte en menores de 5 años
atendidos en el Hospital Huacho Huaura Oyón y SBS periodo :2014 - 2024*

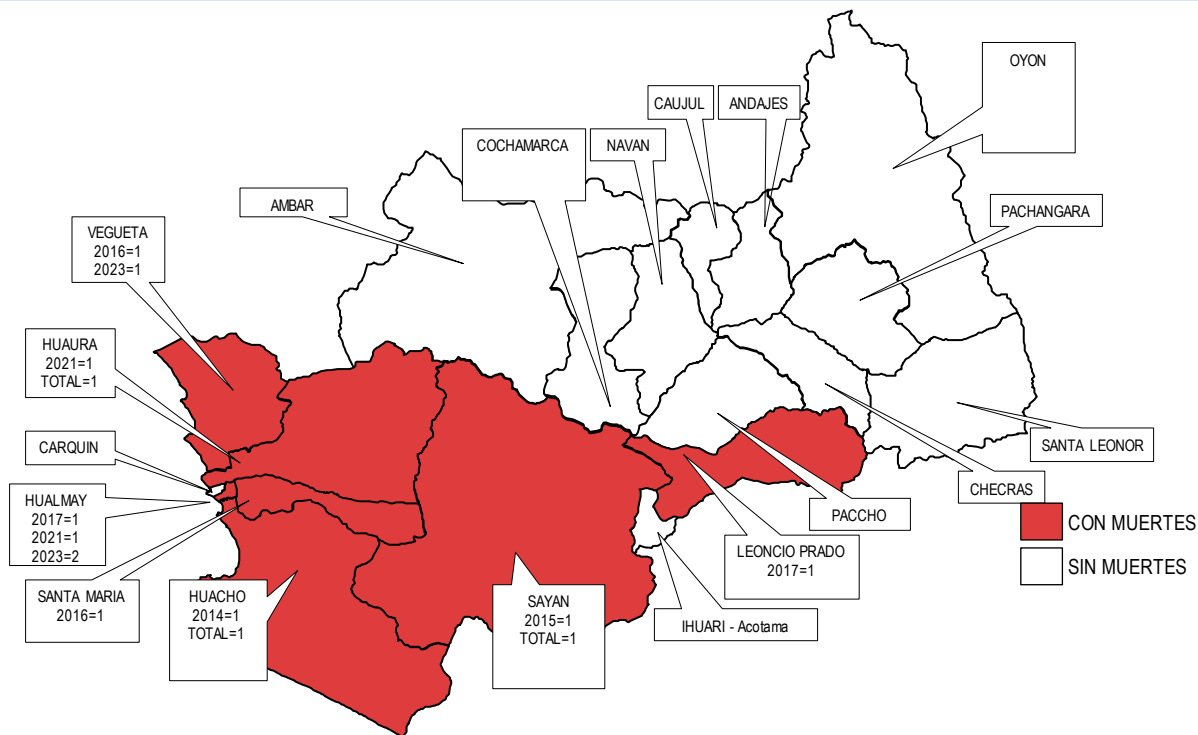


Fuente: Sistema de Vigilancia NotiWeb - Hospital Huacho Huaura Oyón y SBS

(*) Hasta la SE. 09 - 2024

MUERTES MATERNAS TOTALES

ATENDIDAS EN EL HOSPITAL HUACHO HUAURA OYÓN Y SBS 2014 - 2024*



INCIDENCIA DE MUERTES MATERNAS TOTALES

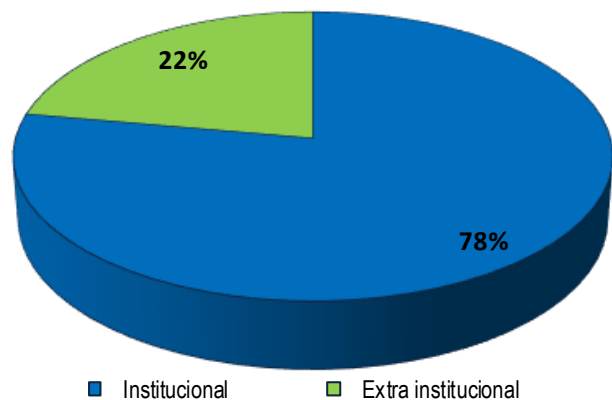
ESCENARIOS	2014	2015	2016	2017	2018	2019	2020	2021	2022	2023	2024
PROV. HUAURA	1	1	2	2	0	0	0	2	0	3	0
PROV. OYON	0	0	0	0	0	0	0	0	0	0	0
ESC. ANDINO	0	0	0	1	0	0	0	0	0	0	0
ESC. COSTA	1	1	2	1	0	0	0	2	0	3	0
OTROS DISTRITOS	0	0	0	0	0	0	0	0	0	0	0
TOTAL MUERTES MATERNAS	1	1	2	2	0	0	0	2	0	3	0
MUERTE MATERNA DIRECTA	0	0	0	0	0	0	0	0	0	2	0
MUERTE MATERNA INDIRECTA	1	1	1	1	0	0	0	2	0	1	0
MUERTE MATERNA INCIDENTAL	0	0	1	1	0	0	0	0	0	0	0
TASA DE MUERTE MATERNA	13.62	13.77	27.86	22.22	0	0	0	28.41	0	47.02	0

Fuente: Sistema de Vigilancia de Muerte Materna - Hospital Huacho Huaura Oyón y SBS

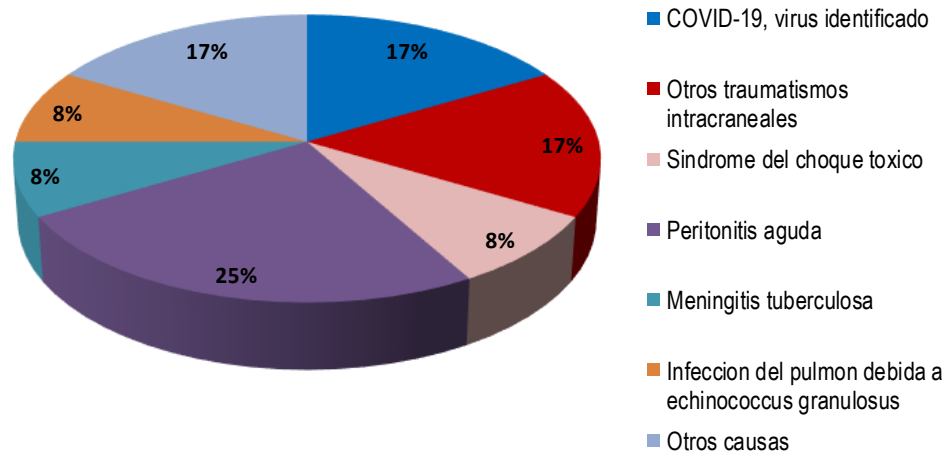
(*) Hasta la SE. 09 - 2024

MUERTES MATERNAS TOTALES ATENDIDAS EN EL HOSPITAL HUACHO HUAURA OYÓN Y SBS 2014 - 2024*

Muerte Materna Institucional y Extraintitucional
atendidas en el Hospital Huacho Huaura Oyón y SBS, periodo 2014 - 2024*



Causas de Muerte Materna
atendidas en el Hospital Huacho Huaura Oyón y SBS, periodo 2014 - 2024*



HOSPITAL HUACHO HUAURA OYÓN Y SBS



M.N. Edwin Suarez Alvarado

Director Ejecutivo

Lic. Pedro Ramiro Trinidad Andrés

Jefe de la Unidad de Epidemiología y Salud Ambiental

Lic. Doris Emperatriz Aguirre Chumbes

Jefe del Área de Epidemiología

Equipo del Área Epidemiología

Lic. Juana Olinda Nicho Vargas

Lic. Xiomara Huertas Torres

Lic. Flor Giuliana García La Rosa

Lic. Deissy Antonio Nicho

Lic. Nohely Perez Salvador

Ing. Mercedes Silvia Mendoza Cueva

Tec. Adm. Percy Castillo Nolasco