



GOBIERNO REGIONAL DE LIMA
Dirección Regional de Salud



HOSPITAL REGIONAL DE HUACHO
RED DE SALUD HUAURA - OYÓN

SALA CONTINGENCIAL DE VIGILANCIA DE RIESGO DE DENGUE RED DE SALUD HUAURA OYÓN

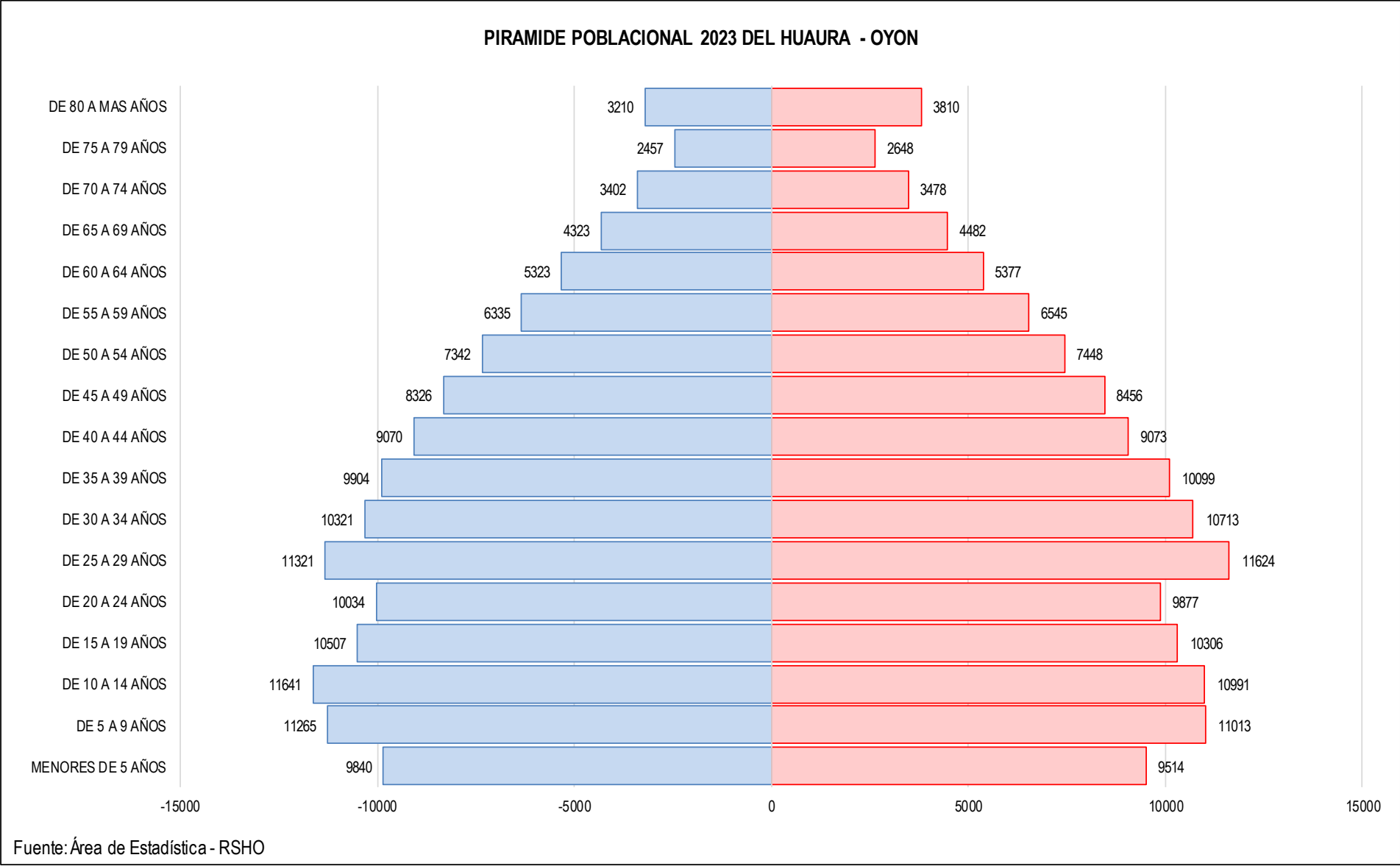
Semana Epidemiológica N.º 22 – 2023
Del 28 de mayo al 03 de junio del 2023

Red de Salud
HUAURA- OYÓN

Oficina de
Inteligencia
Sanitaria

Área de
Epidemiología

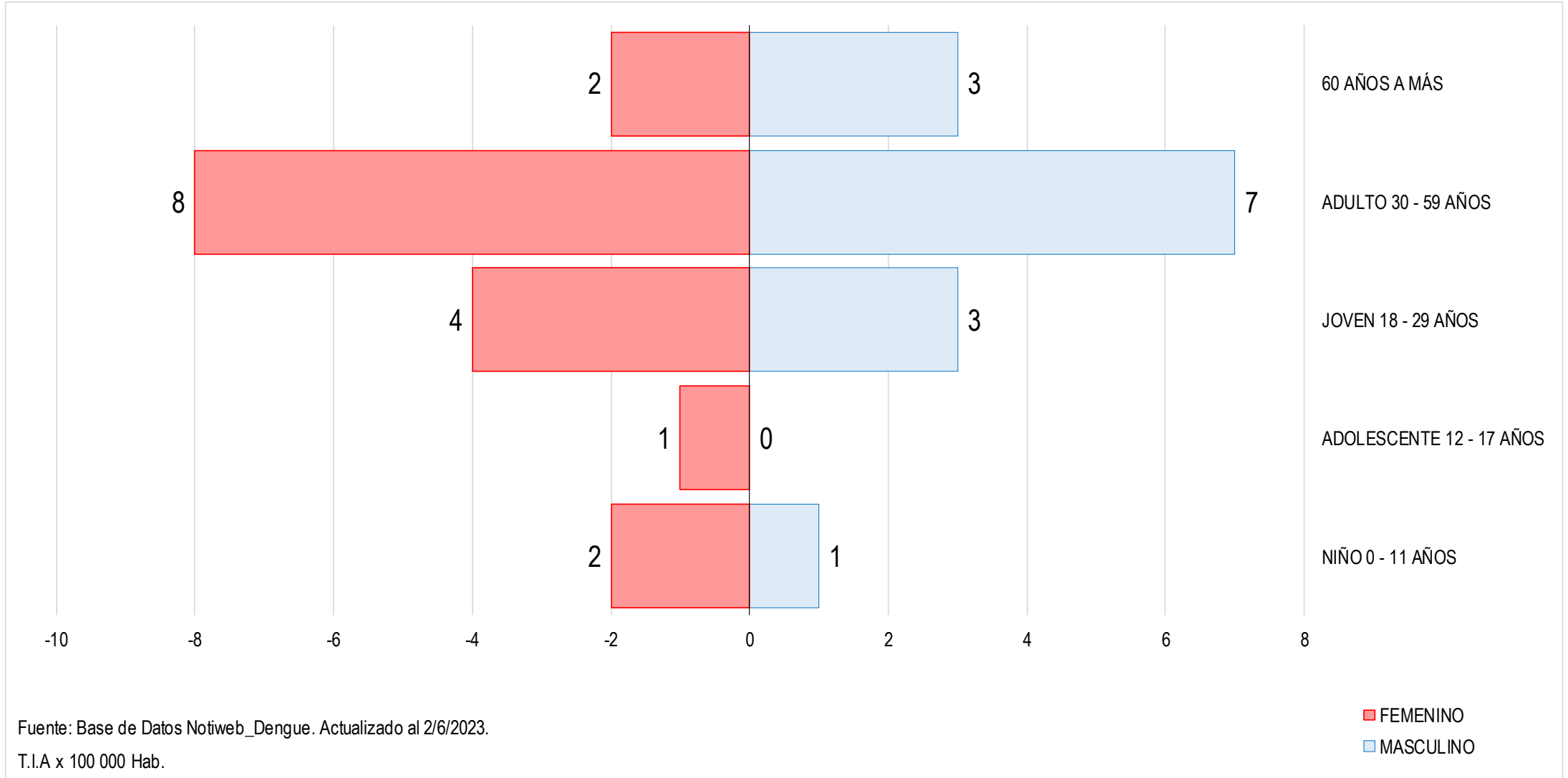
PIRÁMIDE POBLACIONAL POR SEXO RED DE SALUD HUAURA OYÓN



PIRÁMIDE DE CASOS NOTIFICADOS DE DENGUE POR ETAPA DE VIDA Y SEXO

RED DE SALUD HUAURA OYÓN

2023 A LA SEMANA EPIDEMIOLÓGICA – 22 – 02/06/2023



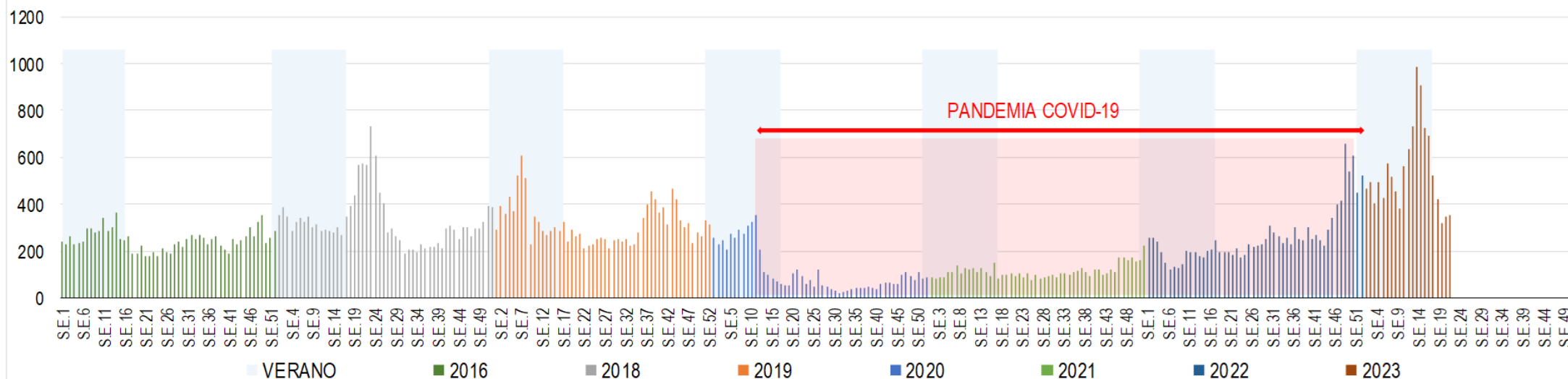


ÁNALISIS Y CURVA DE FEBRILES DE LA PROVINCIA DE HUAURA RED DE SALUD HUAURA OYÓN

2023 A LA SEMANA EPIDEMIOLÓGICA – 21 – 02/06/2023

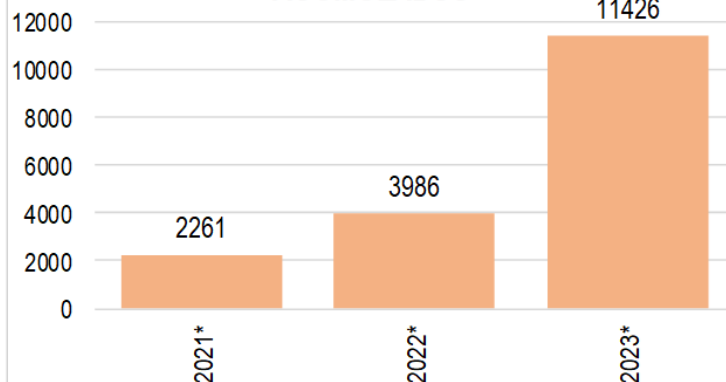


CURVA EPIDEMICA DE FEBRILES (2016 HASTA 2022 (AÑOS CERRADOS) Y 2023 A LA S.E.21)



Fuente: Base de Datos NotiWeb_Febriles. Actualizado al 2/6/2023.

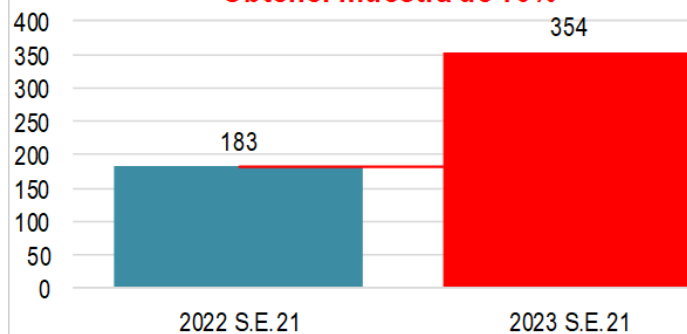
ACUMULADOS



Fuente: Base de Datos NotiWeb_Febriles. Actualizado al 2/6/2023.

COMPARATIVO S.E.21

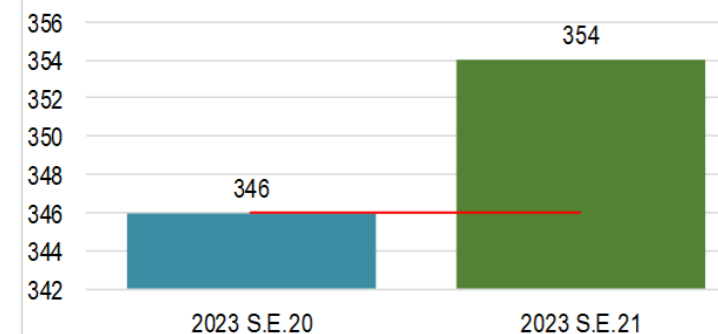
Obtener muestra de 10%



Fuente: Base de Datos NotiWeb_Febriles. Actualizado al 2/6/2023.

2023 - COMPARATIVO S.E.21 y S.E.20

Incremento



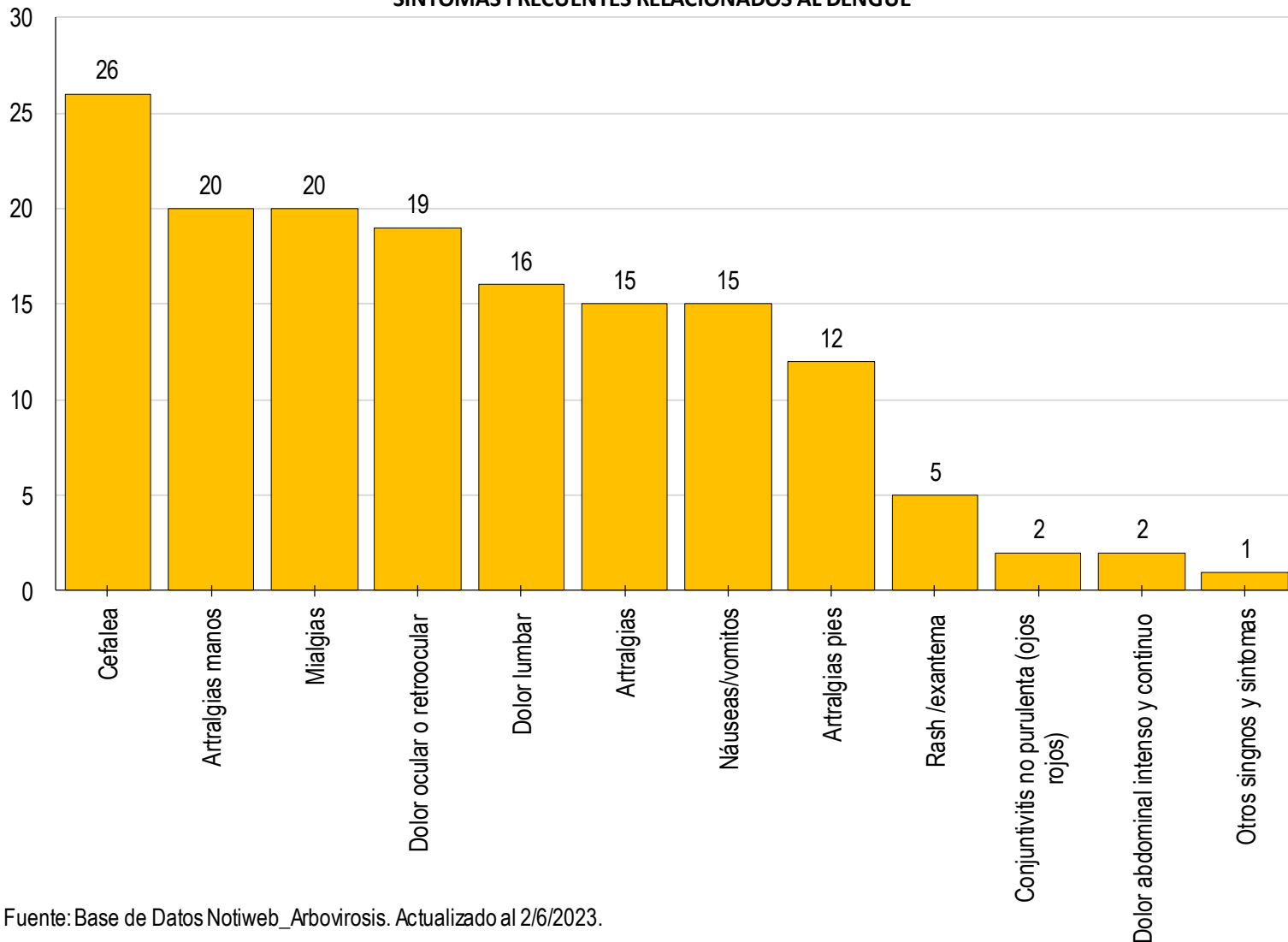
Fuente: Base de Datos NotiWeb_Febriles. Actualizado al 2/6/2023.

SISTEMA DE VIGILANCIA DE ARBOVIROSIS (DENGUE) SINTOMAS Y TEMPERATURA (FIEBRE)


RED DE SALUD HUAURA OYÓN

2023 A LA SEMANA EPIDEMIOLÓGICA – 22 – 02/06/2023

SINTOMAS FRECUENTES RELACIONADOS AL DENGUE



Fuente: Base de Datos Notiweb_Arbovirosis. Actualizado al 2/6/2023.



Temperatura Maxima

40 °C

CASOS NOTIFICADOS DE DENGUE POR AÑOS RED DE SALUD HUAURA OYÓN

2023 A LA SEMANA EPIDEMIOLÓGICA – 22 – 02/06/2023

AÑOS	2018	2019	2020	2021	2022	2023
DESCARTADOS	1	2	0	4	2	6
CONFIRMADOS	0	1	0	2	3	16
TOTAL	1	3	0	6	5	22

Fuente: Base de Datos Notiweb_Dengue. Actualizado al 2/6/2023.

CASOS NOTIFICADOS POR DENGUE (IMPORTADOS) POR AÑOS RED DE SALUD HUAURA OYÓN - PERIODO 2018 HASTA EL 2022 AÑOS CERRADOS Y 2023 A LA S.E. N° 21

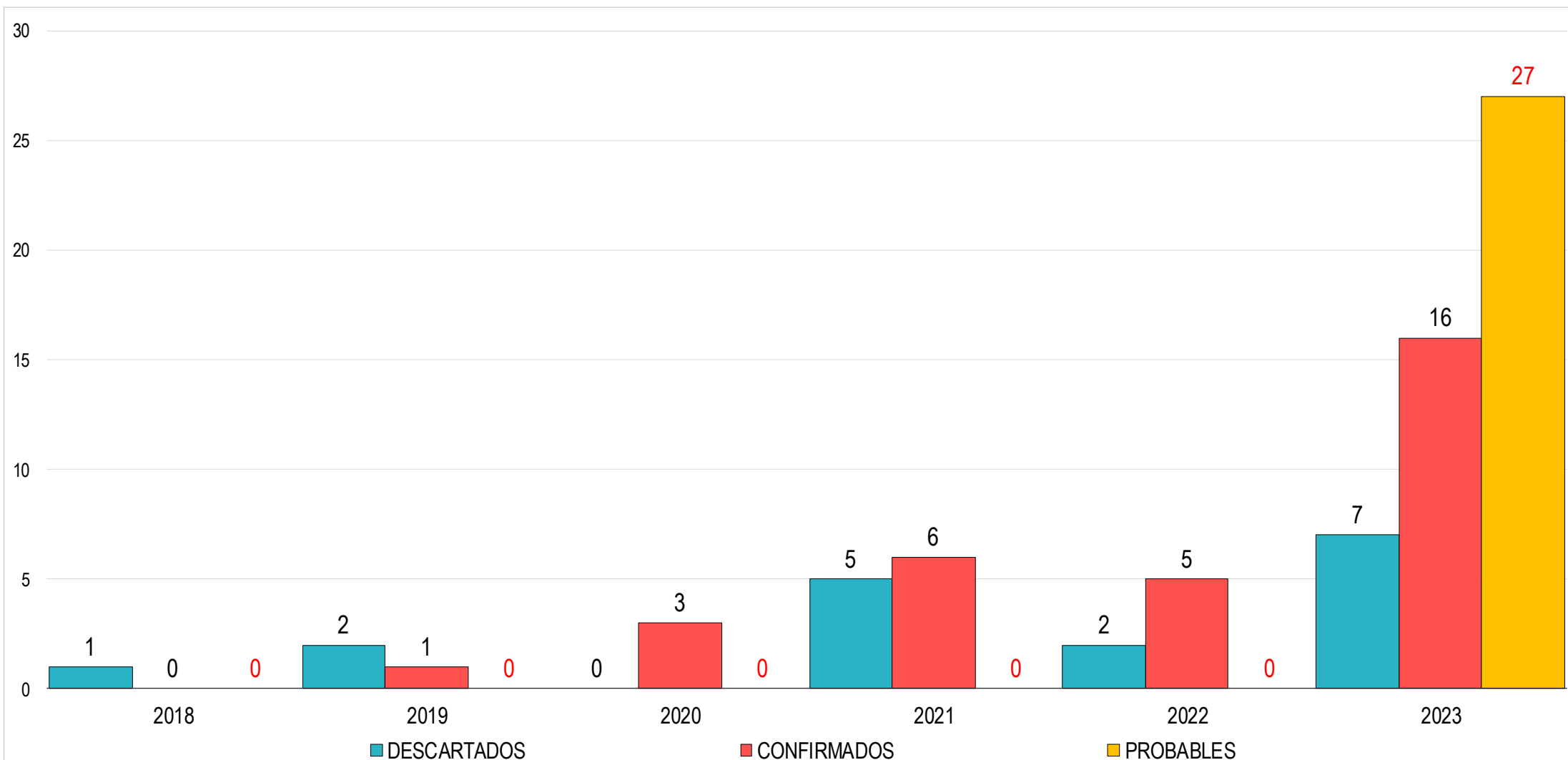
AÑOS	2018	2019	2020	2021	2022	2023
DESCARTADOS	1	2	0	5	2	7
CONFIRMADOS	0	1	3	6	5	16
PROBABLES	0	0	0	0	0	27
TOTAL	1	3	3	11	7	50

Fuente: Base de Datos Notiweb_Dengue. Actualizado al 2/6/2023.

TENDENCIA DE CASOS NOTIFICADO DE DENGUE POR AÑOS

RED DE SALUD HUAURA OYÓN

2023 A LA SEMANA EPIDEMIOLÓGICA – 22 – 02/06/2023

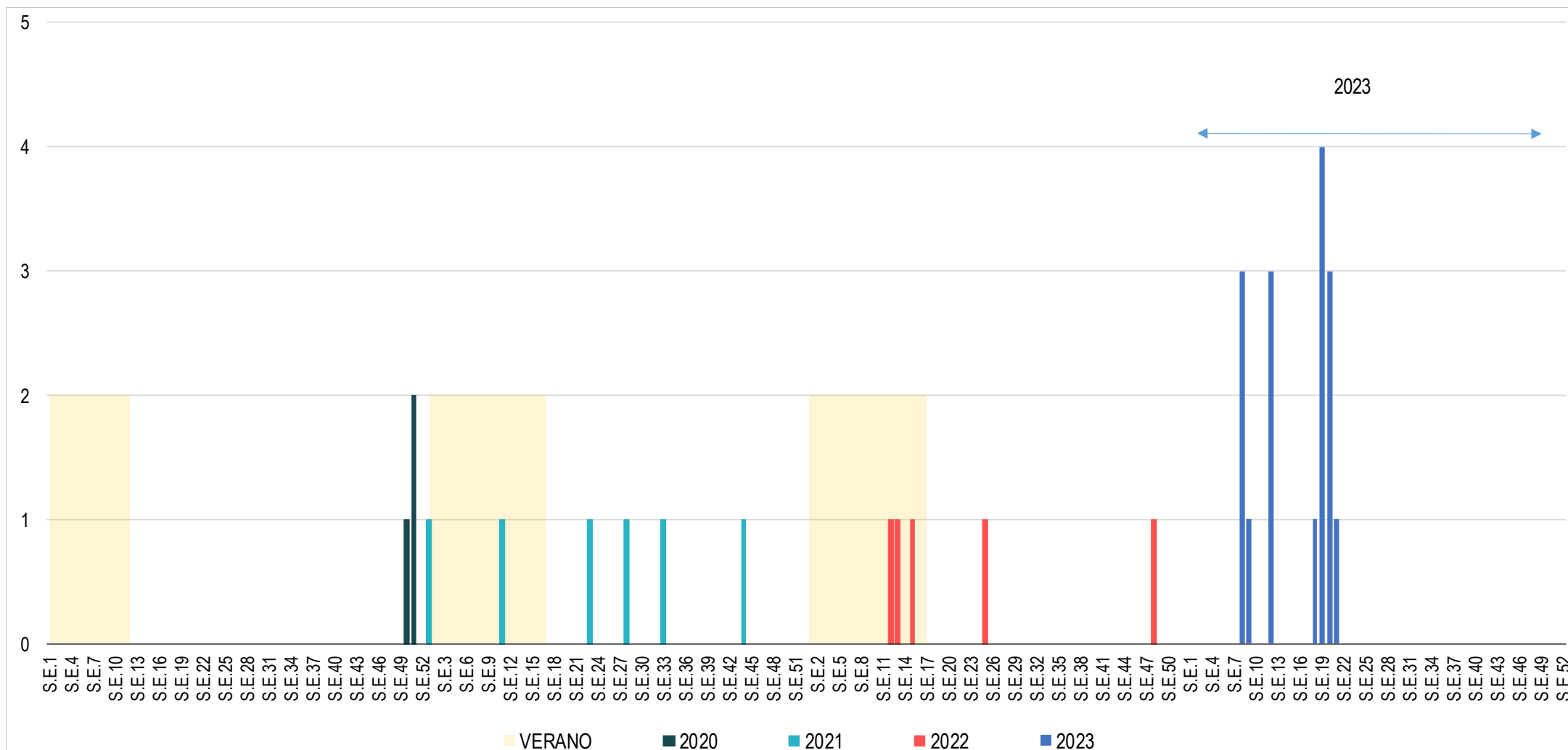


Fuente: Base de Datos Notiweb_Dengue. Actualizado al 2/6/2023.

GRÁFICA DE TENDENCIA DE CASOS NOTIFICADOS DE DENGUE POR AÑOS

RED DE SALUD HUAURA OYÓN

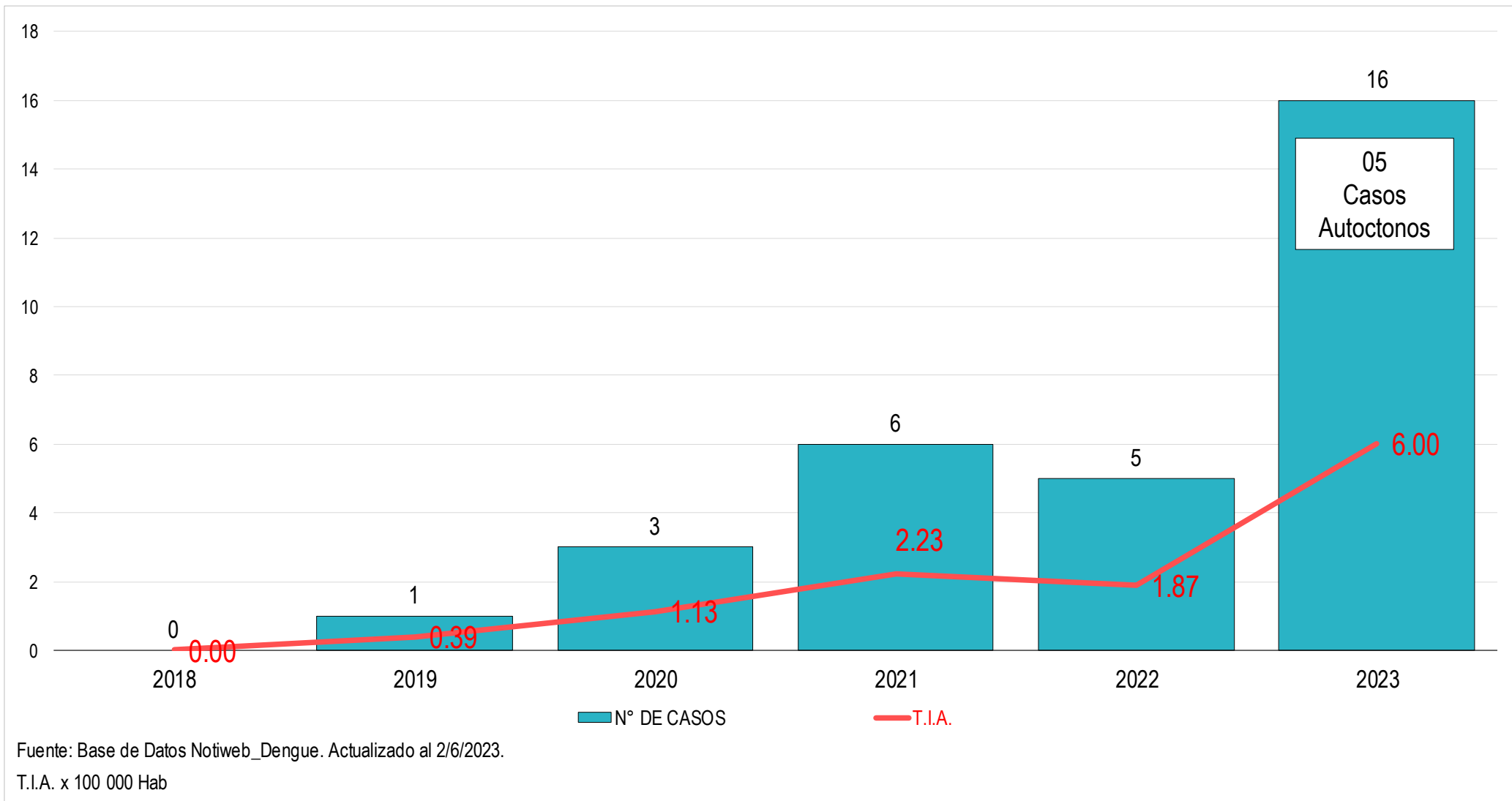
2023 A LA SEMANA EPIDEMIOLÓGICA – 22 – 02/06/2023



Fuente: Base de Datos Notiweb_Dengue. Actualizado al 2/6/2023.

TENDENCIA Y T.I.A. EN CASOS NOTIFICADOS DE DENGUE POR AÑOS RED DE SALUD HUAURA OYÓN

2023 A LA SEMANA EPIDEMIOLÓGICA – 22 – 02/06/2023



CASOS NOTIFICADOS POR DENGUE POR AÑOS Y ETAPA DE VIDA

RED DE SALUD HUAURA OYÓN

2023 A LA SEMANA EPIDEMIOLÓGICA – 22

AÑOS	2018	2019	2020	2021	2022	2023
N° DE CASOS DE DENGUE	0	1	3	6	5	16
T.I.A.	-	0.39	1.13	2.23	1.87	6.00
DEFUNCIONES	0	0	0	0	0	0
TOTAL	0	1	0	2	3	16

Fuente: Base de Datos Notiweb_Dengue. Actualizado al 2/6/2023.

T.I.A. x 100 000 Hab.

CASOS NOTIFICADOS POR DENGUE (IMPORTADOS) POR ETAPA DE VIDA Y SEXO

RED DE SALUD HUAURA OYÓN - ACUMULADO DEL 2018 HASTA 2023 A LA S.E. N° 21

ETAPA DE VIDA	MASCULINO	FEMENINO	TOTAL	%	T.I.A
NIÑO 0 - 11 AÑOS	1	2	3	0.1	6.0
ADOLESCENTE 12 - 17 AÑOS	0	1	1	0.0	3.8
JOVEN 18 - 29 AÑOS	3	4	7	0.2	13.9
ADULTO 30 - 59 AÑOS	7	8	15	0.5	14.7
60 AÑOS A MÁS	3	2	5	0.2	13.1
TOTAL	14	17	31	1.0	11.6
PORCENTAJES	45%	55%			

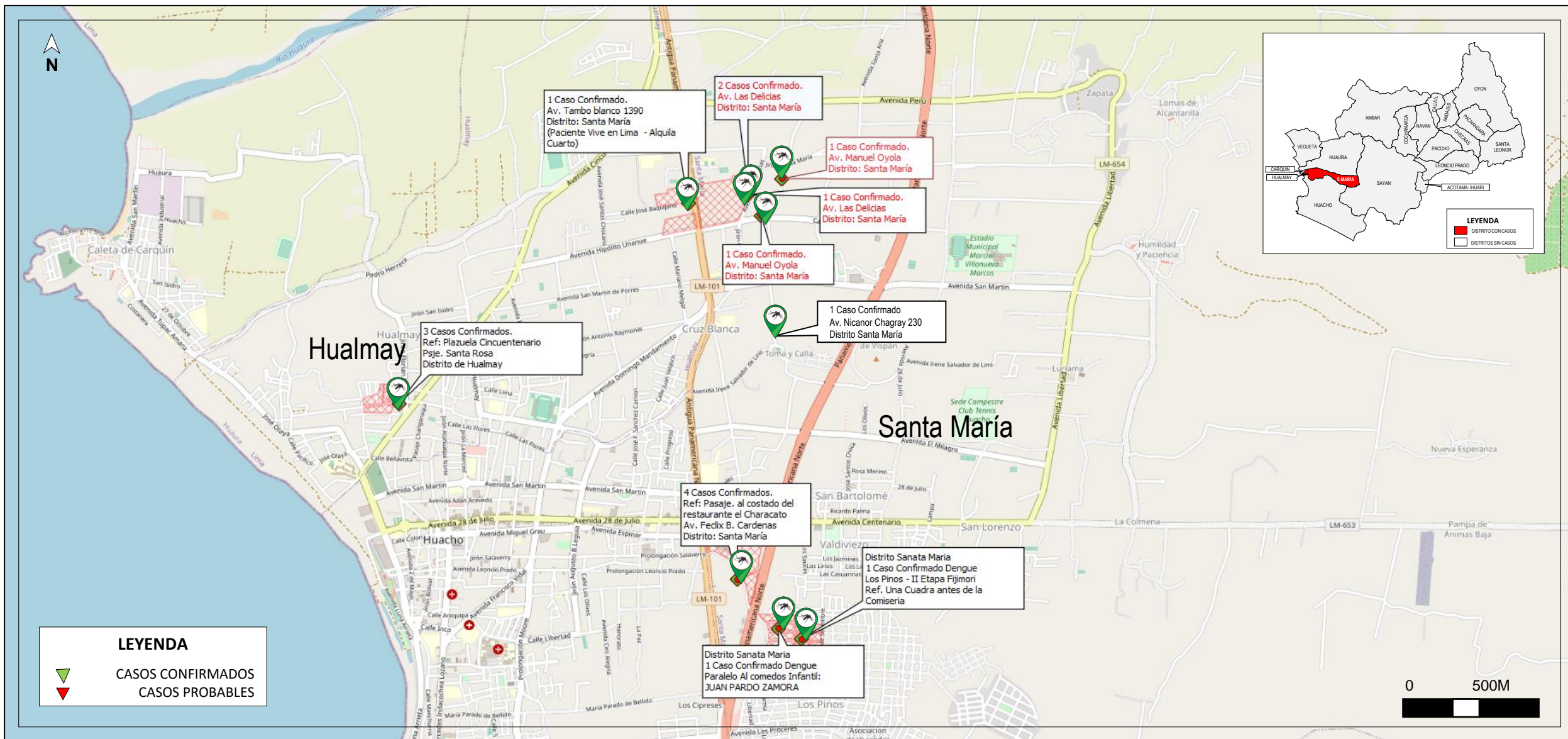
Fuente: Base de Datos Notiweb_Dengue. Actualizado al 2/6/2023.

T.I.A x 100 000 Hab.



MAPA DE PUNTOS CONFIRMADOS DE DENGUE RED DE SALUD HUAURA OYÓN

2023 A LA SEMANA EPIDEMIOLÓGICA – 22 – 02/06/2023



HOSPITAL HUACHO HUAURA OYÓN Y SBS

DIRECTOR EJECUTIVO

M.C EDWIN EFRAIN SUÁREZ ALVARADO

EQUIPO DE TRABAJO AUTOR DE LA EDICIÓN

JEFE DE LA OFICINA DE INTELIGENCIA SANITARIA

EPIDEMIÓLOGA: LIC. GABRIELA MABEL JIMÉNEZ QUINTEROS

JEFE DEL ÁREA DE EPIDEMIOLOGÍA

LIC. ENF. ISABEL BALAREZO BALAREZO.

EQUIPO TÉCNICO DE EPIDEMIOLOGÍA

LIC. ENF. MELISSA C. PERALDO LUNA

LIC. ENF. KAY ROSALES VILLARREAL

LIC. EST. YEREMY J. RIVERA CASTILLO

Red de Salud
HUAURA- OYÓN

Oficina de
Inteligencia
Sanitaria

Área de
Epidemiología